



PME

64^e ENQUÊTE

DE CONJONCTURE

NORMANDIE

JANVIER 2017

A large, solid yellow circle.

2016

A large, solid dark grey circle.

UN LÉGER MIEUX

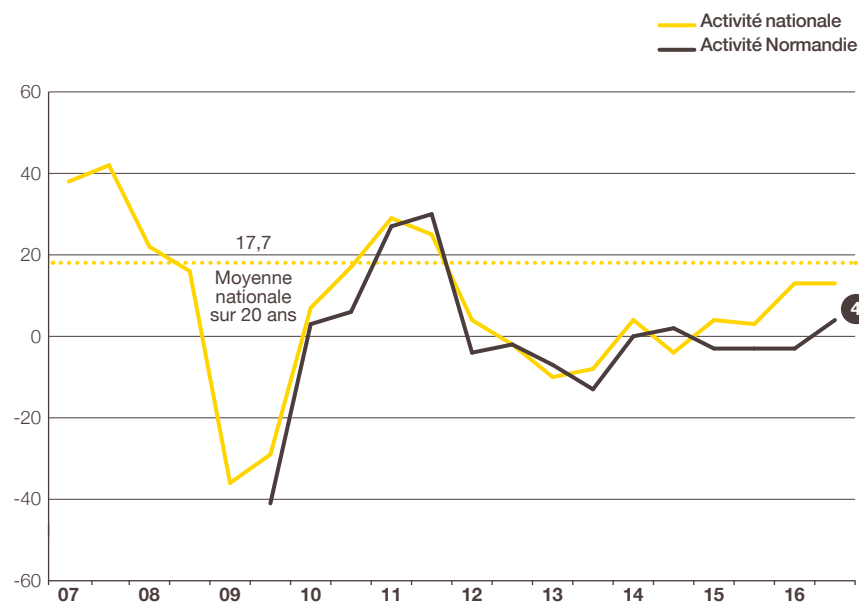
Activité : stabilisation de l'activité

Plus optimistes qu'en mai dernier, les PME normandes annoncent une activité 2016 en voie de stabilisation.

En effet, 34 % d'entre eux estiment leur chiffre d'affaires 2016 en hausse par rapport à celui de 2015 et 30 % en baisse. Le solde d'opinion, à +4, sensiblement inférieur au niveau national (+13), progresse néanmoins de 7 points en 1 an.

En valeur nominale, l'évolution du chiffre d'affaires est estimée à -0,4 % en moyenne après -1,4 % en 2015. Bien que très inférieure à la moyenne nationale (+1,8 %), elle progresse cependant d'1 point en 1 an. Elle reflète une légère dégradation de l'activité.

• INDICATEUR D'ACTIVITÉ POUR L'ANNÉE EN COURS SOLDE DES OPINIONS EN % (HAUSSE-BAISSE)



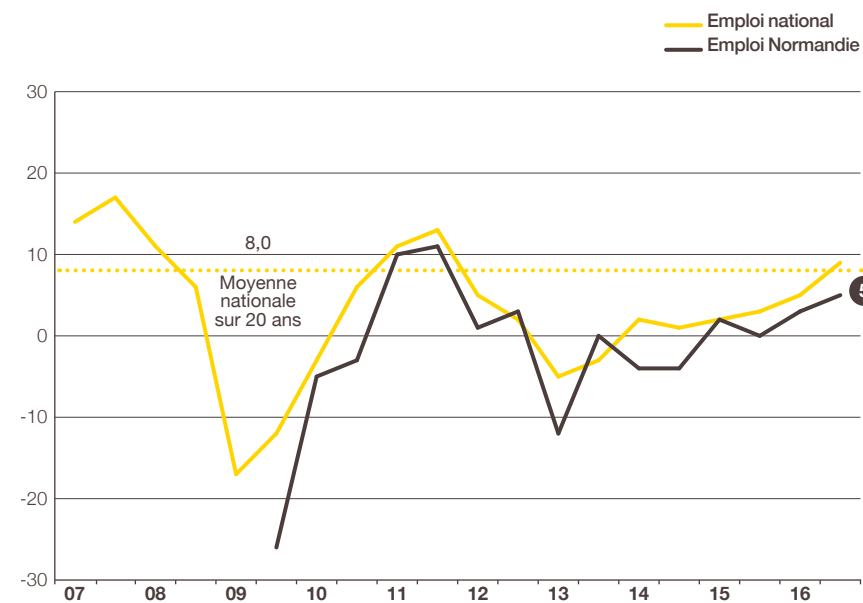
Prévisions de mai N et estimations de novembre N pour l'année N.

Source : Bpifrance Le Lab

Emploi : faible croissance des effectifs

Malgré ce contexte peu dynamique, les entreprises ont légèrement augmenté leurs effectifs en 2016. Depuis fin 2015, 26 % les ont accrus et, à l'opposé, 21 % les ont réduits. Le solde d'opinion, à +5, bien qu'inférieur au niveau national (+9), gagne 5 points en 1 an.

• INDICATEUR D'EMPLOI POUR L'ANNÉE EN COURS SOLDE DES OPINIONS EN % (HAUSSE-BAISSE)



Estimations de mai N et novembre N pour l'année N.

Source : Bpifrance Le Lab

Situation de trésorerie : sans amélioration au 2^e semestre, situation qui devrait rester stable à court terme


Toujours préoccupant, l'état des trésoreries s'est maintenu au même niveau au cours des 6 derniers mois. En novembre, 35 % des PME normandes disent avoir rencontré des difficultés. Cette proportion, supérieure à la moyenne nationale (29 %), est quasi stable par rapport à celles de novembre 2015 et mai 2016 (37 % et 36 %). De même, l'indicateur⁽¹⁾ de trésorerie récente perd 1 point en 6 mois : -24 après -23, contre -15 après -18 au niveau national.

Pour les 6 prochains mois, la situation ne devrait pas évoluer. Comme en mai dernier, l'indicateur prévisionnel de la trésorerie ressort à -7, inférieur au niveau national (-4). En effet, 16 % des chefs d'entreprise prévoient une amélioration de leur trésorerie et 23 % une dégradation.

Rentabilité : aucune amélioration attendue pour les résultats 2016

En novembre, les dirigeants de la région attendent des résultats 2016 stables par rapport à ceux de 2015. En effet, proportion inférieure à la moyenne nationale (75 %), 67 % d'entre eux après 69 % en novembre 2015 prévoient la rentabilité de leur entreprise en 2016 comme « bonne ou normale ». Le solde d'opinion, à -15, très inférieur au niveau national (-5), ne progresse que d'1 point en 1 an.

⁽¹⁾ Voir la méthodologie en fin de livret.



Investissement : en forte hausse

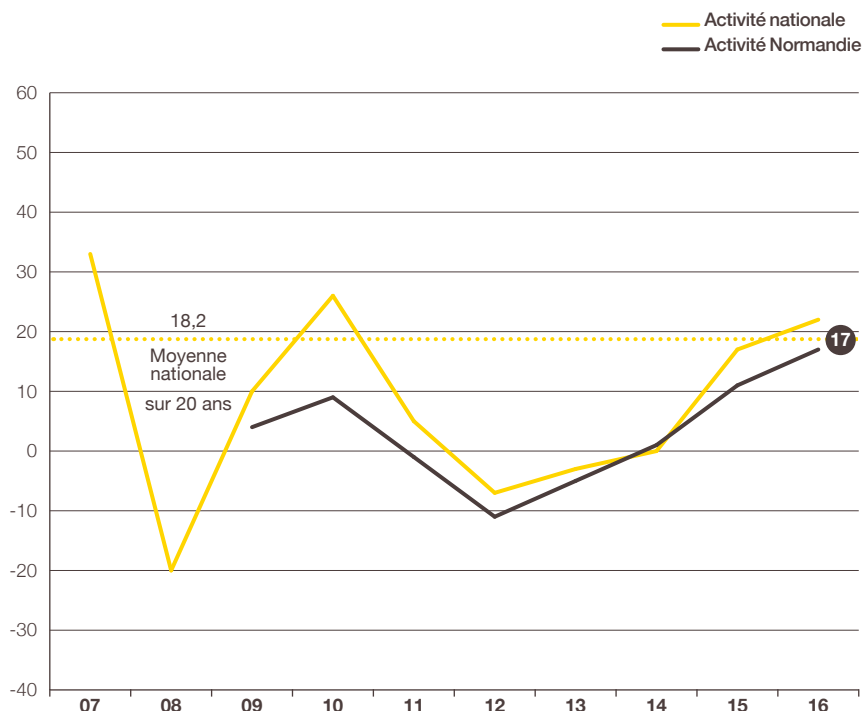
Plus de la moitié des PME normandes (58 % vs 51 % au niveau national) ont investi en 2016 avec des dépenses d'investissement en hausse. En effet, 34 % d'entre elles les ont augmentées et 22 % réduites. Le solde d'opinion progresse de 18 points en 1 an : +12 après -6 contre +5 après 0 au niveau national.



Activité : espoir de reprise

Pour l'année 2017, les PME de la région espèrent une reprise de leur activité. En effet, 33 % d'entre elles anticipent une hausse de leur chiffre d'affaires et, à l'opposé, 16 % une baisse. Le solde d'opinion, à +17, gagne 6 points en 1 an (vs +22 et +4 au niveau national). Il se rapproche de la moyenne nationale sur 20 ans (+18,2).

• INDICATEUR AVANCÉ DE L'ACTIVITÉ POUR L'ANNÉE SUIVANTE SOLDE DES OPINIONS EN % (HAUSSE-BAISSE)



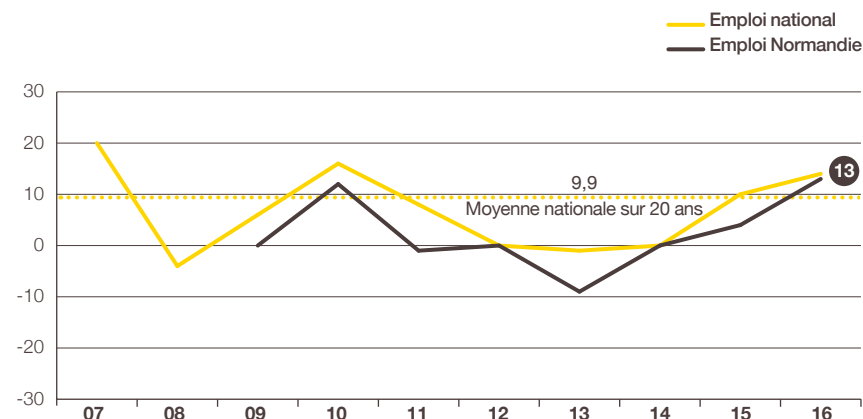
Prévisions faites en novembre N pour l'année N+1.

Source : Bpifrance Le Lab

Emploi : de nouvelles embauches en perspective

Les chefs d'entreprise pensent poursuivre le renforcement de leurs effectifs en 2017. En effet, 22 % prévoient de les augmenter et 9 % de les réduire. Le solde d'opinion, à +13, gagne 9 points en 1 an. Il est voisin de la moyenne nationale (+14) et supérieur à celle sur 20 ans (+9,9).

• INDICATEUR AVANCÉ DE L'EMPLOI POUR L'ANNÉE SUIVANTE SOLDE DES OPINIONS EN % (HAUSSE-BAISSE)


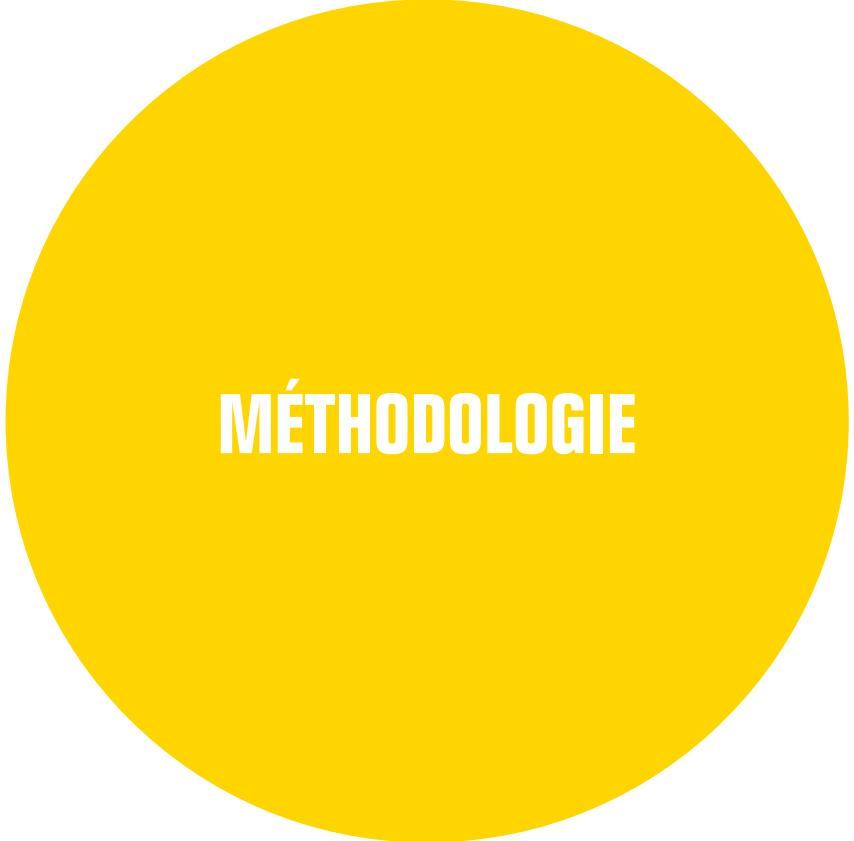


Prévisions faites en novembre N pour l'année N+1.

Source : Bpifrance Le Lab

Investissement : repli possible

Proportion stable par rapport aux prévisions pour l'année 2016, 46 % des PME (vs 44 % au niveau national) ont des projets d'investissement pour 2017 dont 17 % avec des montants en hausse par rapport à 2016 et 9 % en baisse. En revanche, l'indicateur prévisionnel perd 6 points en 1 an : +8 après +14, contre +14 après +12 au niveau national.



Structure de l'échantillon

À l'occasion de la 64^e édition de l'enquête semestrielle de conjoncture, 29 500 entreprises des secteurs marchands non agricoles, de 1 à moins de 250 salariés et réalisant moins de 50 M€ de chiffre d'affaires, ont été interrogées début novembre 2016.

Les 4 340 réponses reçues avant le 1^{er} décembre, jugées complètes et fiables, ont été exploitées au niveau national et ont fait l'objet de déclinaisons pour l'ensemble des régions excepté la Corse et les Outre-Mer dont le nombre de réponses est insuffisant.

La région Normandie représente, avec 185 réponses, 4,3 % de l'échantillon national.

Cette région regroupe 4,3 %⁽¹⁾ des entreprises françaises de 1 à moins de 250 salariés et contribue à hauteur de 4,2 %⁽¹⁾ au PIB national.

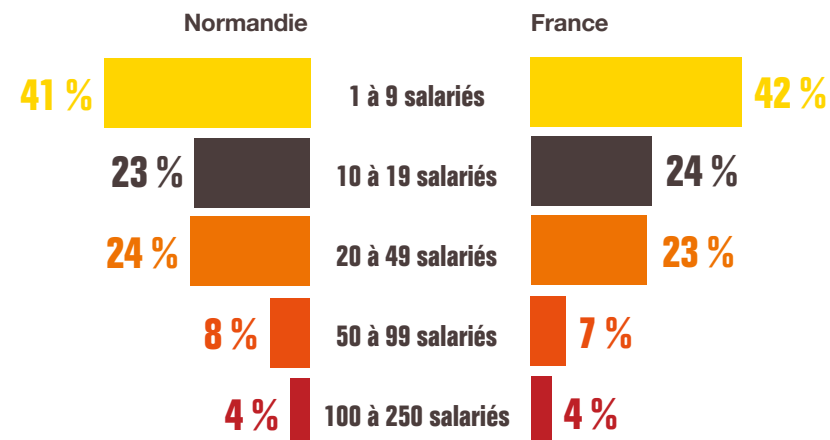
Indicateur ou solde d'opinion

Les indicateurs calculés en solde d'opinion sont d'usage classique dans les enquêtes de conjoncture pour suivre dans le temps l'évolution de l'appréciation des principaux paramètres socio-économiques (activité, emploi, exportations, investissements...) et financiers (trésorerie, accès au crédit...). Ils correspondent à des soldes de pourcentages d'opinions opposées :

- Indicateur en évolution = [(x % « en hausse ») – (y % « en baisse »)] x 100
- Indicateur en niveau = [(x % « bon/aisé ») – (y % « mauvais/difficile »)] x 100

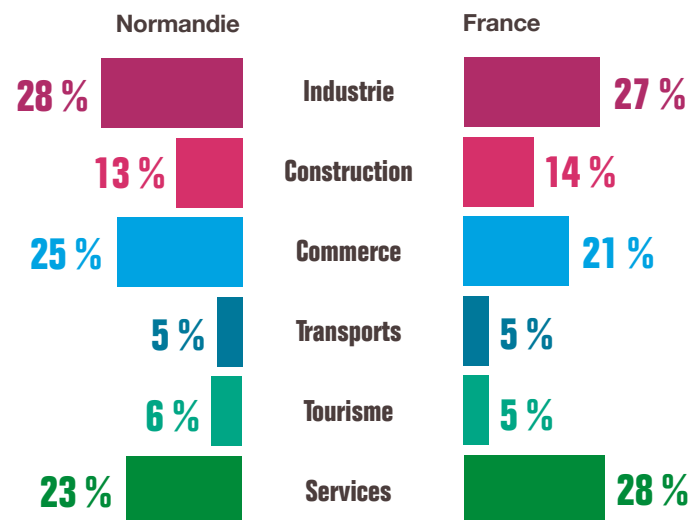
⁽¹⁾ Source INSEE.

PAR TAILLE D'ENTREPRISE



Source : Bpifrance Le Lab

PAR SECTEUR D'ACTIVITÉ



Source : Bpifrance Le Lab


Pour contacter Bpifrance de votre région

—
bpifrance.fr




27-31, avenue du Général Leclerc
94710 Maisons-Alfort Cedex
Tél. : 01 41 79 80 00

bpifrance-lelab.fr



SERVIR L'AVENIR



bpifrance-lelab.fr