

The logo for bpi france, consisting of the text "bpi france" in a lowercase, sans-serif font.The logo for LAB, consisting of the text "LAB" in a bold, uppercase, sans-serif font.Two large, semi-transparent circles are positioned on the left and right sides of the page, partially overlapping the central text area. The left circle is dark grey, and the right circle is white.


PMIE

61^e ENQUÊTE

DE CONJONCTURE

JUILLET 2015

CONSTRUCTION

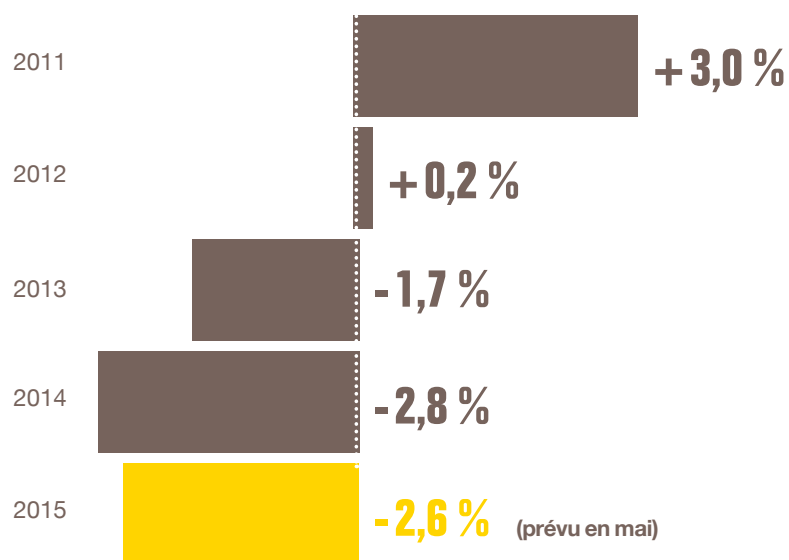


**LA SITUATION RESTE
TRÈS DIFFICILE MÊME
SI LA STABILISATION DE
L'ACTIVITÉ À L'HORIZON
2016 S'ENTREVOIT
DANS LE BÂTIMENT**

L'activité a continué de fléchir au premier semestre 2015 mais la baisse pourrait s'atténuer à court terme

Les PME du Bâtiment anticipent une baisse de -2,6 % en moyenne de leur chiffre d'affaires en 2015, après un recul estimé à -2,8 % en 2014.

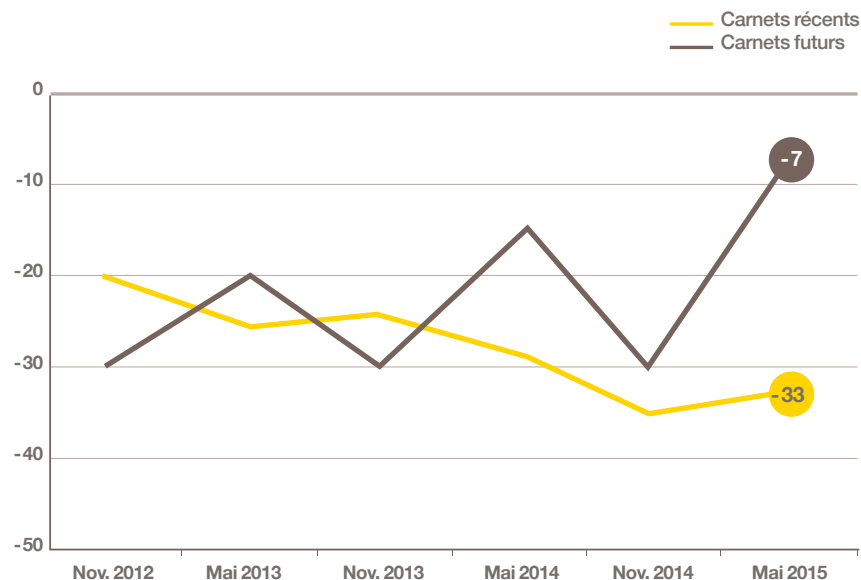
• ÉVOLUTION MOYENNE DU CA ANNUEL DES PME DU BÂTIMENT ESTIMATIONS DE NOVEMBRE



Source : Bpifrance Le Lab.

Les carnets d'ordres demeurent très minces au premier semestre, l'indicateur courant⁽¹⁾ s'inscrivant à -33, à peine au-dessus du point bas de novembre 2014 (-35). Cependant, ils devraient se maintenir au niveau actuel d'ici la fin de 2015, selon l'indicateur prévisionnel proche de l'équilibre, à -7.

• INDICATEUR DES CARNETS DE COMMANDES DU BÂTIMENT POUR LES 6 DERNIERS MOIS ET ÉVOLUTION PRÉVUE À 6 MOIS SOLDE DES OPINIONS OPPOSÉES EN %



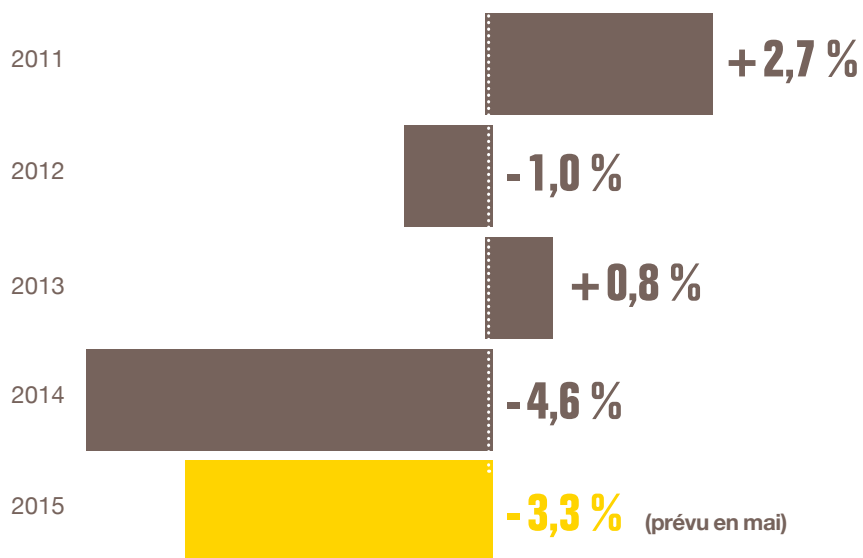
Source : Bpifrance Le Lab.

Dans ce contexte de stabilisation attendue des nouveaux marchés, les PME du Bâtiment anticipent un maintien de leur activité en 2016, avec un indicateur avancé à l'équilibre (0), contre -17 en mai 2014 pour 2015.

(1) Indicateur courant des carnets de commandes : c'est la différence entre les pourcentages des opinions « bien garni » et « faible ».

Dans les Travaux publics, les PME prévoient en moyenne un recul de -3,3 % de leur CA 2015, après une baisse en 2014 estimée à -4,6 %.

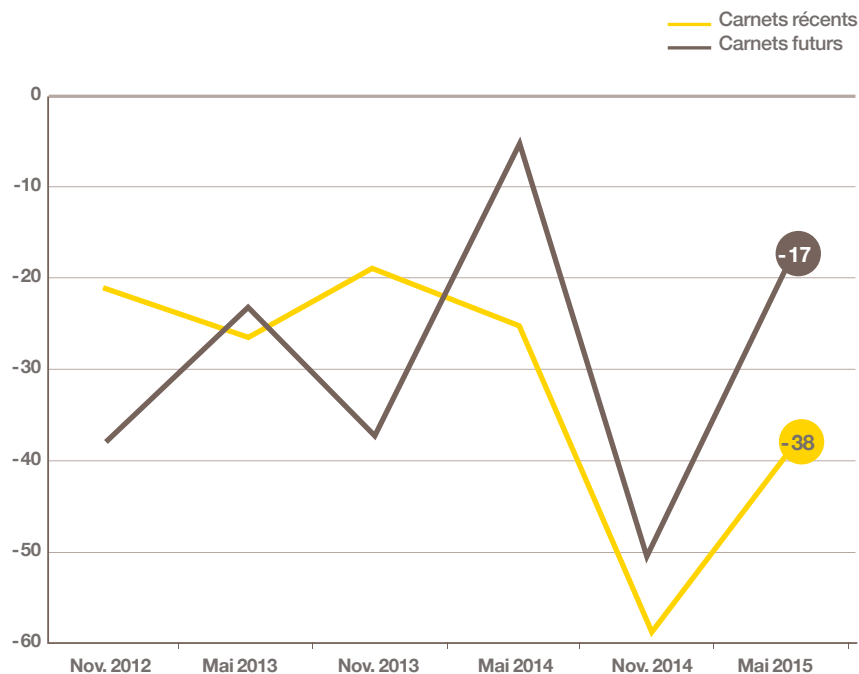
• **ÉVOLUTION MOYENNE DU CA ANNUEL DES PME DES TRAVAUX PUBLICS**
ESTIMATIONS DE NOVEMBRE



Source : Bpifrance Le Lab.

Les nouveaux marchés de travaux conclus au cours des six derniers mois ont un peu moins diminué qu'au second semestre 2014, l'indicateur des commandes de chantiers étant remonté de 20 points, à -38. Les perspectives à court terme sont également moins négatives, l'indicateur prévisionnel des marchés s'inscrivant à -17 en mai, contre -51 fin 2014.

• **INDICATEUR DES CARNETS DE COMMANDES DES TRAVAUX PUBLICS POUR LES 6 DERNIERS MOIS ET ÉVOLUTION PRÉVUE À 6 MOIS**
SOLDE DES OPINIONS OPPOSÉES EN %



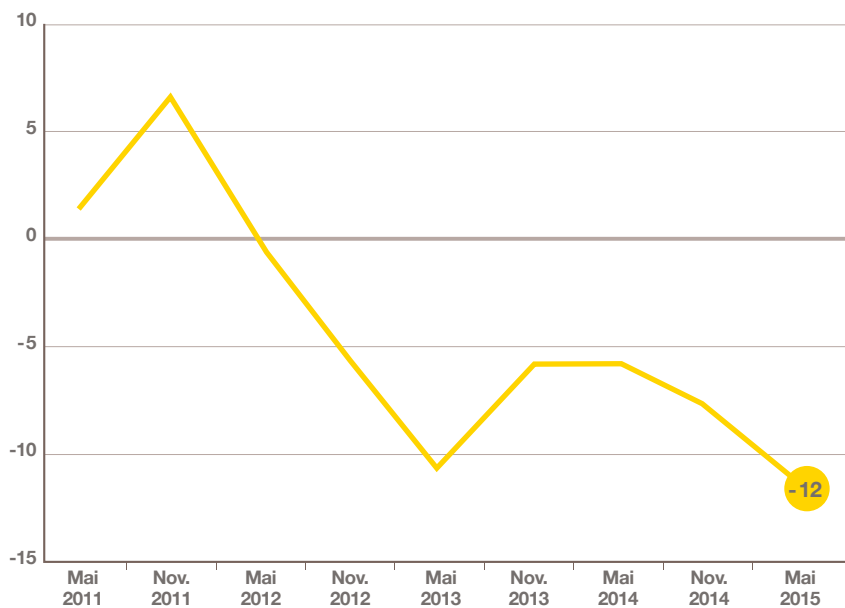
Source : Bpifrance Le Lab.

Dans un contexte de faiblesse persistante de l'investissement public et privé en TP, les anticipations d'évolution de l'activité en 2016 sont toujours assez sombres, l'indicateur avancé de l'activité ressortant à -14 (-16 en mai 2014).

La réduction des effectifs s'accroît

Les suppressions de postes se sont accélérées dans les PME du Bâtiment au cours des premiers mois de 2015.

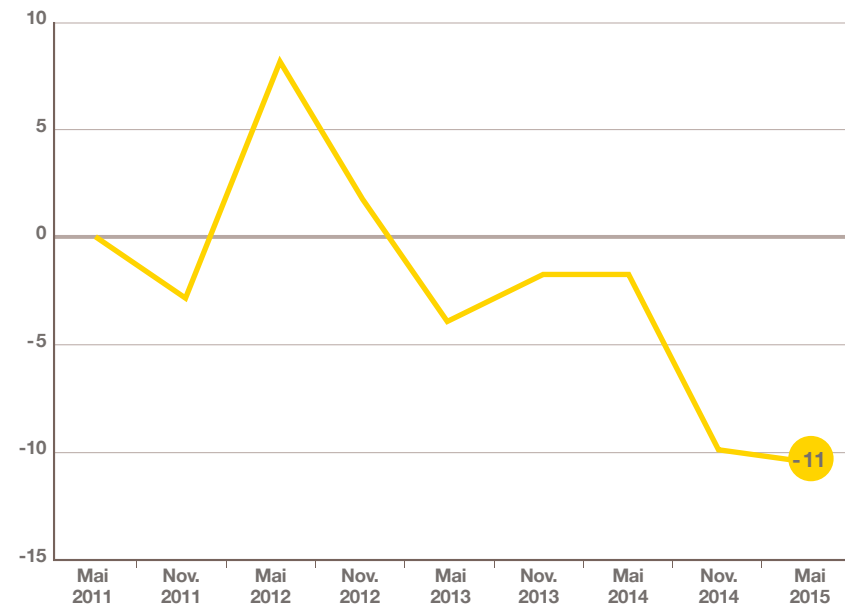
- **INDICATEUR D'EMPLOI DES PME DU BÂTIMENT POUR L'ANNÉE EN COURS (N) PAR RAPPORT À LA FIN DE L'ANNÉE PRÉCÉDENTE (N-1)**
SOLDE DES OPINIONS OPPOSÉES EN %



Source : Bpifrance Le Lab.

La baisse des effectifs a été tout aussi prononcée au premier semestre 2015 dans les PME des Travaux publics.

- **INDICATEUR D'EMPLOI DES PME DES TRAVAUX PUBLICS POUR L'ANNÉE EN COURS (N) PAR RAPPORT À LA FIN DE L'ANNÉE PRÉCÉDENTE (N-1)**
SOLDE DES OPINIONS OPPOSÉES EN %



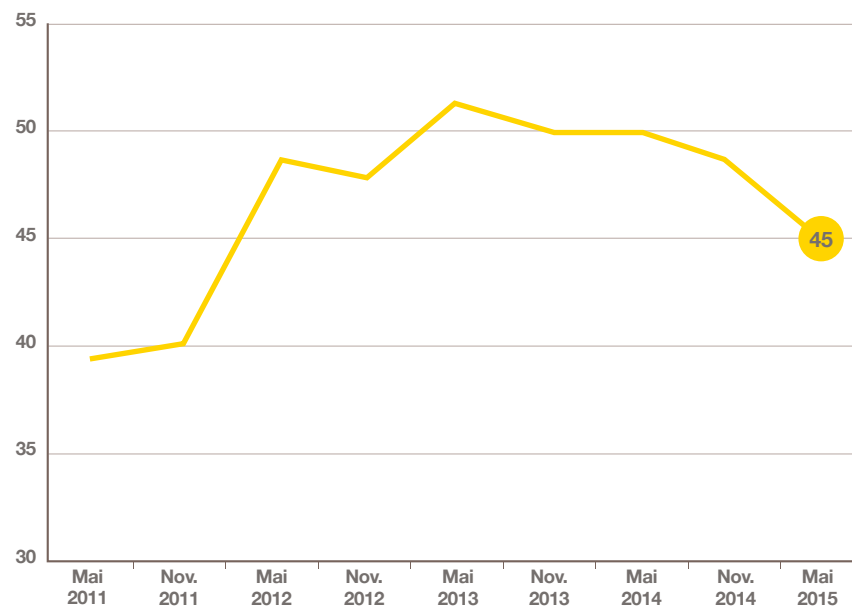
Source : Bpifrance Le Lab.

Dans les deux branches de la Construction, faute de perspective de redressement de l'activité, les PME envisagent de compresser un peu plus leurs effectifs salariés en 2016, l'indicateur avancé de l'emploi s'affichant à -7 dans le Bâtiment et -5 dans les Travaux publics.

Les trésoreries restent fragiles malgré un réel assouplissement

La situation de la trésorerie des PME du Bâtiment a continué de se détendre pour le second semestre consécutif, sans toutefois retrouver sa souplesse relative de 2011...

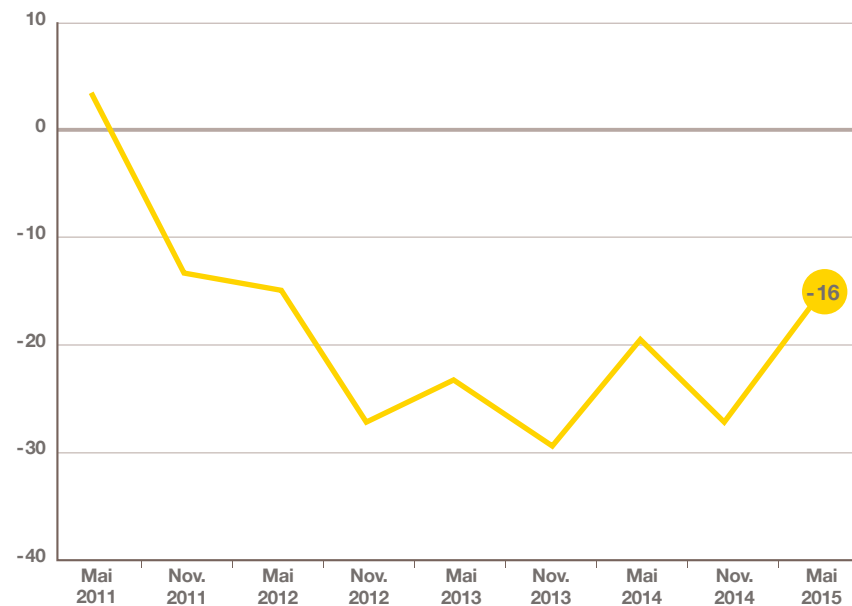
- **PROPORTION DES PME DU BÂTIMENT ESTIMANT DIFFICILE L'ÉTAT DE LEUR TRÉSORERIE AU COURS DES 6 DERNIERS MOIS EN %**



Source : Bpifrance Le Lab.

... et dans un contexte d'atonie de leur activité, les entreprises du Bâtiment craignent toujours une hausse des tensions de trésorerie d'ici la fin de l'année.

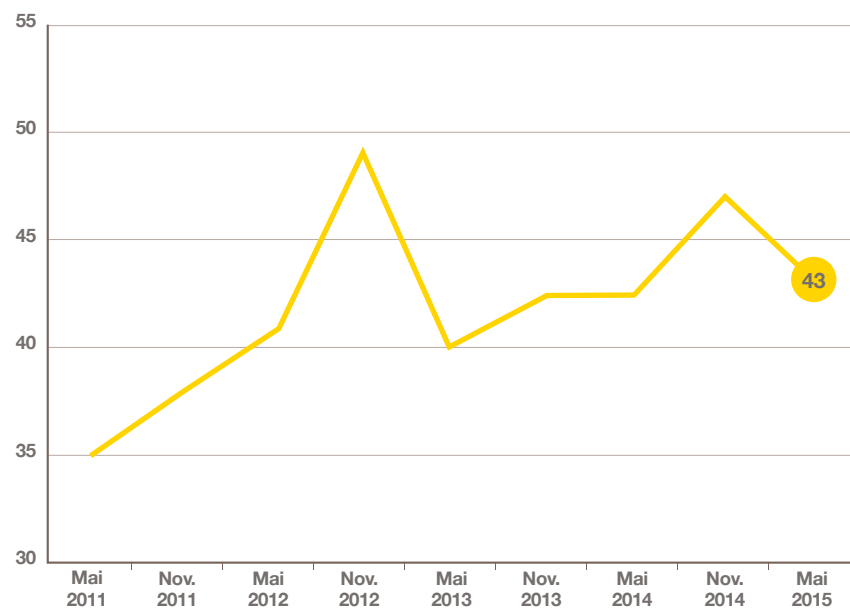
- **INDICATEUR PRÉVISIONNEL POUR LES 6 PROCHAINS MOIS DE LA SITUATION DE TRÉSORERIE DES PME DU BÂTIMENT SOLDE DES OPINIONS OPPOSÉES EN %**



Source : Bpifrance Le Lab.

Dans la branche des Travaux publics, la situation de la trésorerie s'est redressée au premier semestre 2015...

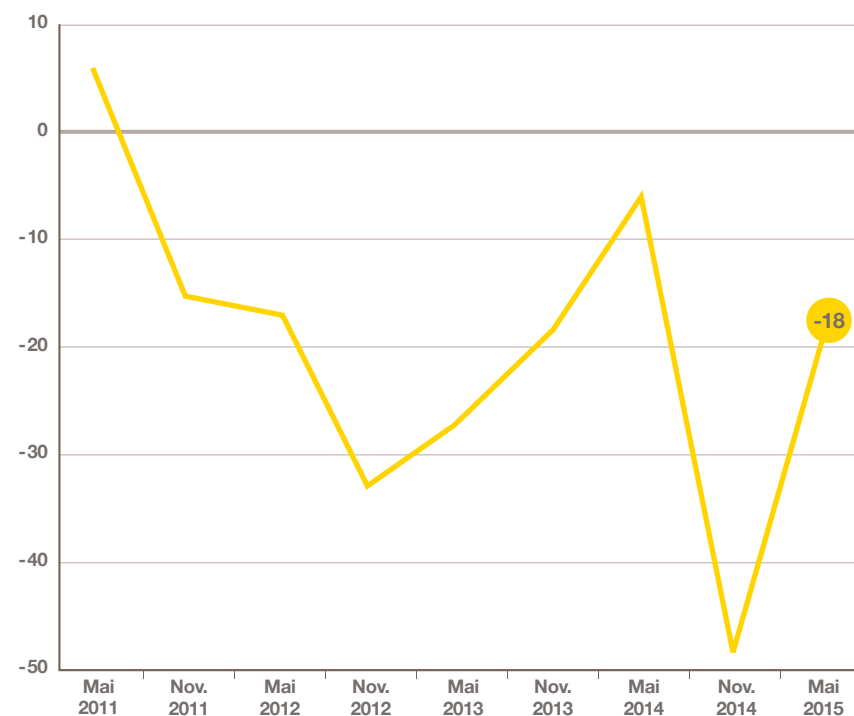
• **PROPORTION DES PME DES TRAVAUX PUBLICS ESTIMANT DIFFICILE L'ÉTAT DE LEUR TRÉSORERIE AU COURS DES 6 DERNIERS MOIS**
EN %



Source : Bpifrance Le Lab.

... mais les PME demeurent assez inquiètes pour l'évolution de leur trésorerie à court terme.

• **INDICATEUR PRÉVISIONNEL POUR LES 6 PROCHAINS MOIS DE LA SITUATION DE TRÉSORERIE DES PME DES TRAVAUX PUBLICS**
SOLDE DES OPINIONS OPPOSÉES EN %



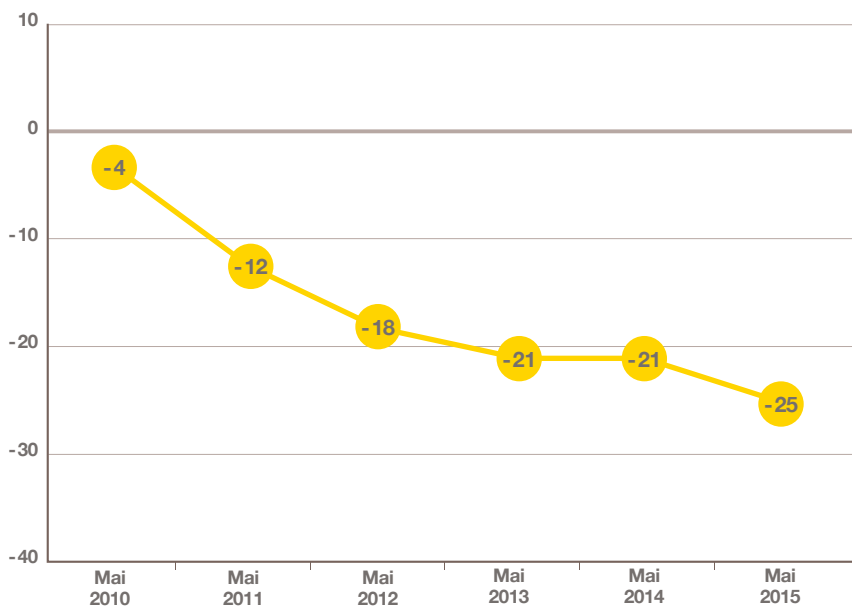
Source : Bpifrance Le Lab.

La rentabilité est estimée en recul dans les deux branches de la Construction

Dans le Bâtiment, les PME jugent que la rentabilité de leur entreprise a fléchi à un niveau médiocre en 2014.

• INDICATEUR DE LA RENTABILITÉ POUR L'EXERCICE PRÉCÉDENT DANS LE BÂTIMENT

SOLDE DES OPINIONS OPPOSÉES EN %



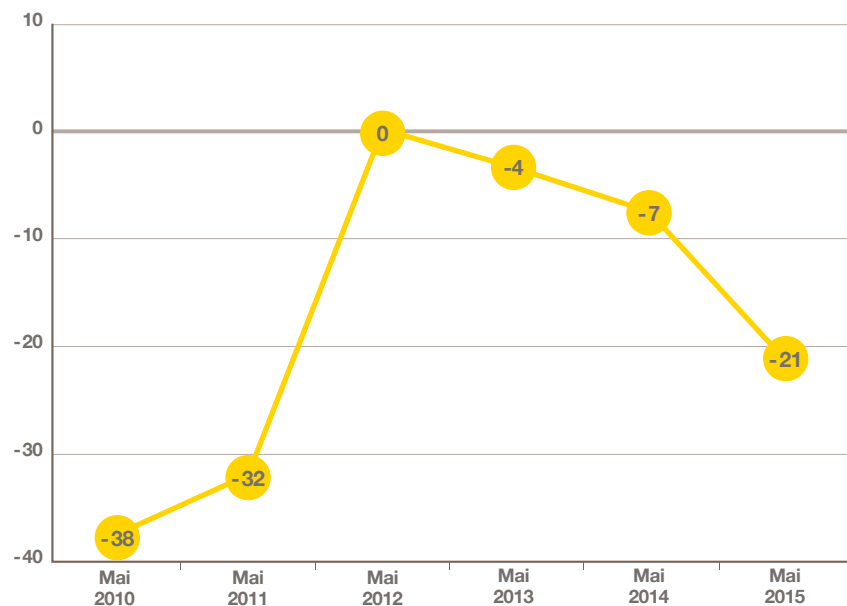
Note de lecture : en mai 2015, 38 % des PME du bâtiment estiment mauvaise la rentabilité de l'exercice 2014 et 13 % la considère bonne, ce qui donne un solde des opinions opposées de -25.

Source : Bpifrance Le Lab.

Dans les Travaux publics, après trois exercices estimés plutôt satisfaisants, la rentabilité est jugée en sensible diminution en 2014.

• INDICATEUR DE LA RENTABILITÉ POUR L'EXERCICE PRÉCÉDENT DANS LES TRAVAUX PUBLICS

SOLDE DES OPINIONS OPPOSÉES EN %



Source : Bpifrance Le Lab.

MÉTHODOLOGIE

À l'occasion de la 61^e édition de l'enquête semestrielle de conjoncture, 28 600 entreprises des secteurs marchands non agricoles, de 1 à moins de 250 salariés et réalisant moins de 50 M€ de chiffre d'affaires, ont été interrogées début mai 2015.

L'analyse porte sur les 4 373 premières réponses jugées complètes et fiables reçues avant le 12 juin 2015.

Le secteur de la Construction, avec 630 réponses, représente 14 % de l'échantillon national dont 12 % le Bâtiment et 2 % les Travaux publics.

Définitions

Les indicateurs ou soldes d'opinion correspondent à des soldes de pourcentages d'opinions opposées :


- Indicateur en évolution = [(x % « en hausse ») – (y % « en baisse »)] x 100
- Indicateur en niveau = [(x % « bon/aisé ») – (y % « mauvais/difficile »)] x 100

Les pourcentages d'opinion neutre (« stable » ou « normal »), qui font le complément des réponses à 100 %, ne sont donc pas pris en compte dans le calcul de ce type d'indicateur.

Une entreprise est qualifiée « innovante » si elle a réalisé au moins une des 5 actions suivantes au cours des 3 dernières années :

- financer des frais de recherche et développement (interne ou externe) ou recruter du personnel de R&D ;
- acquérir une licence d'exploitation d'un procédé ou d'une technologie ;
- déposer un brevet, une marque, un dessin ou un modèle ;
- développer pour le compte de tiers un produit ou procédé (prestation) nouveau ou significativement amélioré ;
- commercialiser sur le marché un nouveau produit, bien ou service, (hors simple revente de produits nouveaux achetés à d'autres entreprises et hors modifications esthétiques ou de conditionnement de produits précédemment existants) ou utiliser un nouveau procédé (ou méthode) de production, de commercialisation ou d'organisation. De plus, aucun produit ou procédé analogue n'est déjà commercialisé ou utilisé par des concurrents.

Une entreprise « **fortement exportatrice** » réalise plus du quart de son activité à l'international, « **moyennement exportatrice** » entre 6 % et 25 % et « **non exportatrice** » moins de 6 % (y compris 0 %).



SERVIR
L'AVENIR

