



PME

**61^e ENQUÊTE
DE CONJONCTURE**

ALSACE

JUILLET 2015



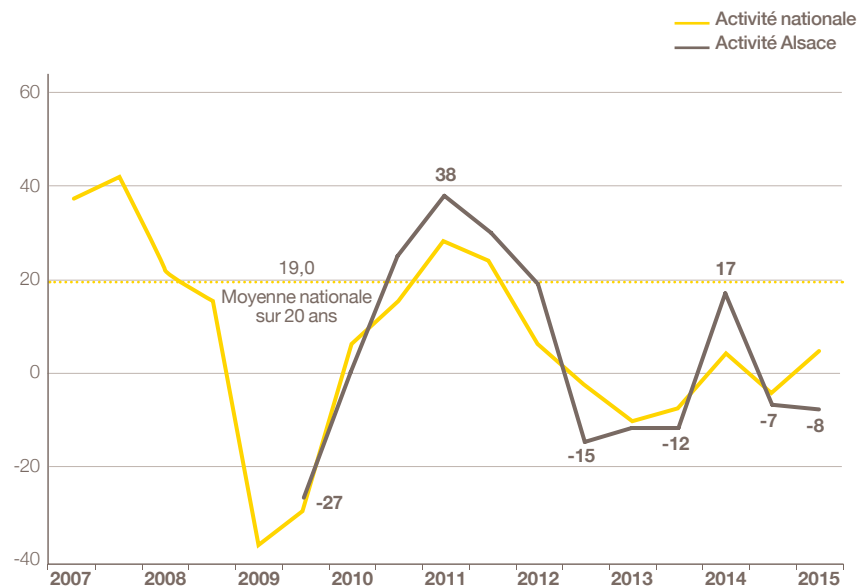
Activité : nouveau repli

Les chefs d'entreprise alsaciens révisent à la baisse leurs prévisions faites en novembre dernier pour 2015 et anticipent un nouveau repli de leur activité.

En effet, 30 % d'entre eux prévoient un CA 2015 en hausse par rapport à celui de 2014, et 38 % en baisse. Le solde d'opinion à -8 est sensiblement inférieur au niveau national à +4 et parmi les plus pessimistes des régions analysées.

En valeur nominale, l'évolution du CA prévue à -0,9 % en moyenne (vs +0,2 % au niveau national), après 0,0 % en novembre 2014, confirme cette dégradation.

• INDICATEUR D'ACTIVITÉ POUR L'ANNÉE EN COURS SOLDE DES OPINIONS EN % (HAUSSE-BAISSE)



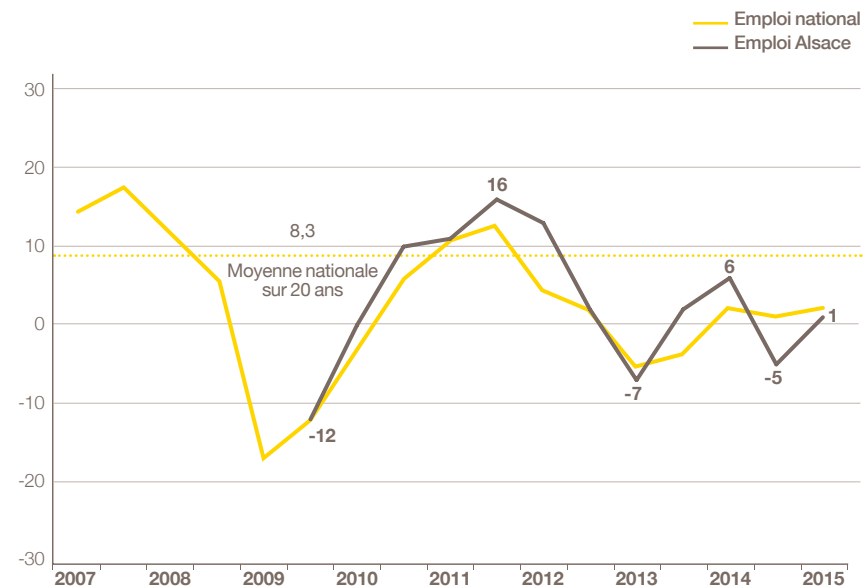
Prévisions de mai N et estimations de novembre N pour l'année N.

Source : Bpifrance Le Lab.

Emploi : maintien des effectifs

Malgré ce contexte peu porteur, les entreprises régionales ont maintenu voire augmenté leurs effectifs. Depuis fin 2014, 19 % des entreprises les ont accrus et, à l'inverse, 18 % les ont diminués. Le solde d'opinion s'établit à +1, la moyenne nationale étant de +2.

• INDICATEUR D'EMPLOI POUR L'ANNÉE EN COURS SOLDE DES OPINIONS EN % (HAUSSE-BAISSE)



Estimations de mai N et novembre N pour l'année N.

Source : Bpifrance Le Lab.

Situation de trésorerie : amélioration au 1^{er} semestre 2015 qui devrait se poursuivre à court terme

Contrairement aux craintes de dégradation émises en novembre dernier, l'état des trésoreries s'est amélioré au cours des 6 derniers mois. En effet, pour la première fois depuis novembre 2011, 29 % seulement des PME de la région, disent avoir rencontré des difficultés, proportion inférieure à la moyenne nationale (35 %).

Pour les 6 mois à venir, les trésoreries devraient continuer de s'améliorer. En effet, 8 % des chefs d'entreprise prévoient une amélioration et, à l'inverse, 20 % une dégradation. Il en résulte un solde d'opinion à -12 qui, comme l'ensemble des PME (-8), est à son meilleur niveau depuis mai 2011.

Rentabilité : dégradation des résultats en 2014 qui devraient se stabiliser en 2015

En mai, 64 % des chefs d'entreprise estiment « bonne ou normale » la rentabilité de leur entreprise en 2014, pourcentage en baisse par rapport à celui de mai 2014 pour l'année 2013 (68 %) et inférieur à la moyenne nationale (70 %). Le solde d'opinion s'établit à -14 (22 % la jugeant « bonne » et 36 % « mauvaise »), contre -6 un an auparavant. Il est inférieur à la moyenne nationale (-9).

Les PME alsaciennes prévoient une stabilisation de leurs résultats en 2015. En effet, 20 % espèrent une hausse et 24 % craignent une baisse. Le solde d'opinion prévisionnel est négatif à -4, quasi au niveau national (-3). Il perd cependant 7 points en 1 an.

Investissement : en léger repli

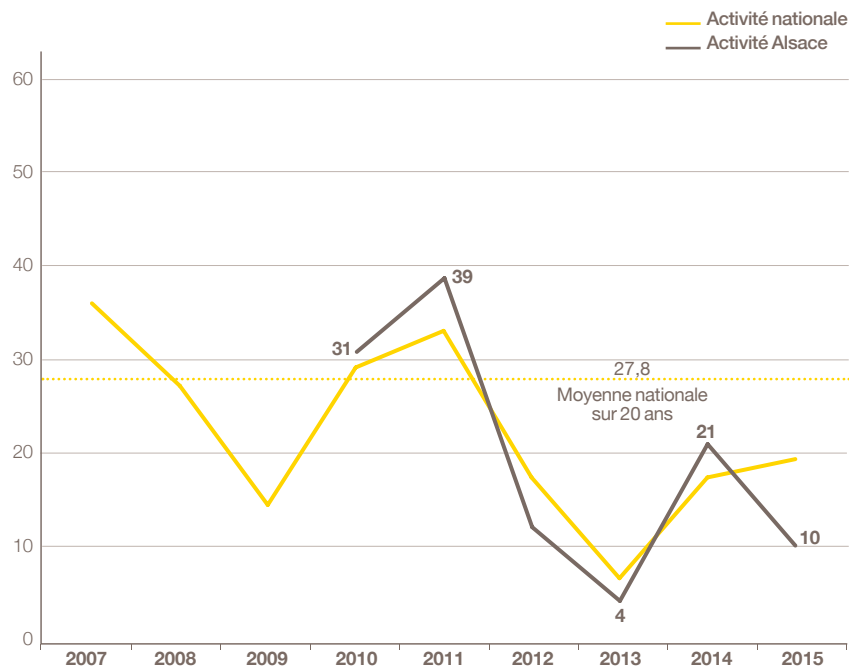
La moitié (48 %) des PME alsaciennes prévoit d'investir en 2015, proportion supérieure à la moyenne nationale (45 %). Cependant, le niveau des dépenses d'investissement sera en baisse. En effet, 21 % des entreprises de la région pensent augmenter leurs dépenses d'investissement et 30 % les réduire. Après -8 en mai 2014, le solde d'opinion s'établit à -9, proche du niveau national (-7).



Activité : reprise ténue

En Alsace, 26 % des PME espèrent un développement de leur activité en 2016 et 16 % craignent un repli. Le solde d'opinion régional, à + 10, est inférieur à l'indicateur national (+ 19).

• INDICATEUR AVANCÉ DE L'ACTIVITÉ POUR L'ANNÉE SUIVANTE SOLDE DES OPINIONS EN % (HAUSSE-BAISSE)



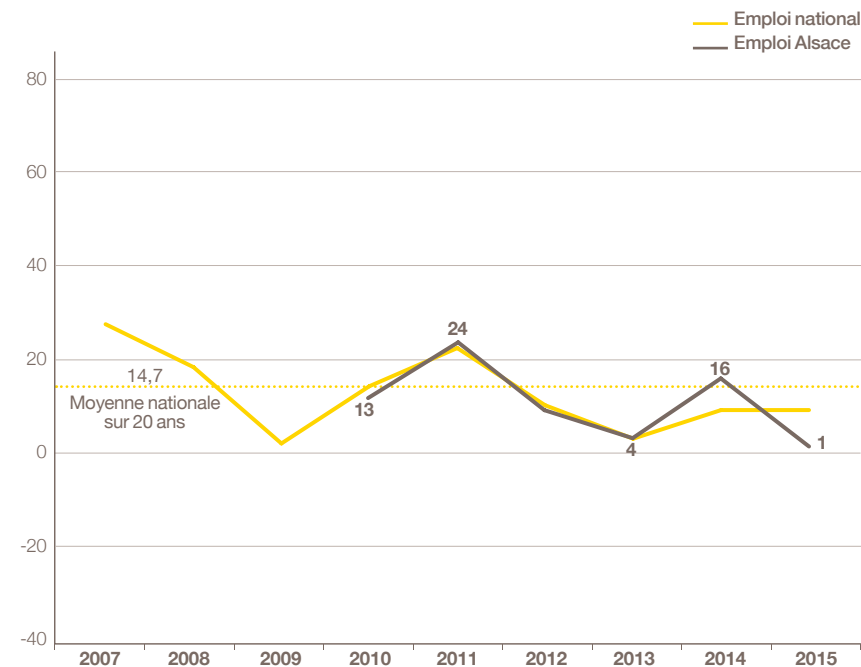
Prévisions faites en mai N pour l'année N+1.

Source : Bpifrance Le Lab.

Emploi : maintien des effectifs

Les PME alsaciennes pensent maintenir leurs effectifs en 2016. En effet, 13 % souhaitant les augmenter et 12 % les réduire, le solde d'opinion s'établit à + 1, inférieur au niveau national (+ 10).

• INDICATEUR AVANCÉ DE L'EMPLOI POUR L'ANNÉE SUIVANTE SOLDE DES OPINIONS EN % (HAUSSE-BAISSE)




Prévisions faites en mai N pour l'année suivante N+1.

Source : Bpifrance Le Lab.



MÉTHODOLOGIE



Structure de l'échantillon

À l'occasion de la 61^e édition de l'enquête semestrielle de conjoncture, 28 600 entreprises⁽¹⁾ de 1 à moins de 250 salariés et réalisant moins de 50 M€ de CA ont été interrogées début mai 2015.

Les 4 373 réponses reçues avant le 12 juin, jugées complètes et fiables, ont été exploitées au niveau national et ont fait l'objet de déclinaisons pour les 16 régions ayant un nombre de réponses significatif.

Parmi les régions étudiées, l'Alsace, avec 124 réponses, représente 2,8 % de l'échantillon national. Cette région représente 2,8 %⁽²⁾ des entreprises françaises de 1 à moins de 250 salariés et contribue à hauteur de 2,6 %⁽²⁾ au PIB national.

Indicateur ou solde d'opinion

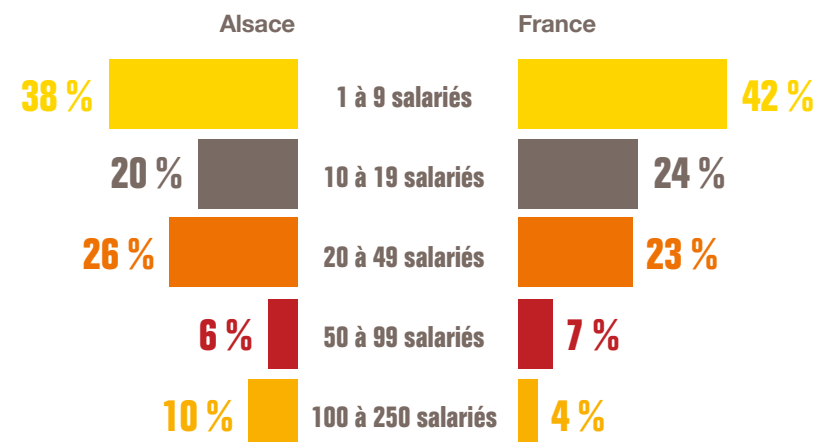
Les indicateurs calculés en solde d'opinion sont d'usage classique dans les enquêtes de conjoncture pour suivre dans le temps l'évolution de l'appréciation des principaux paramètres socio-économiques (activité, emploi, exportations, investissements...) et financiers (trésorerie, accès au crédit...). Ils correspondent à des soldes de pourcentages d'opinions opposées :

- Indicateur en évolution = [(x % « en hausse ») – (y % « en baisse »)] x 100
- Indicateur en niveau = [(x % « bon/aisé ») – (y % « mauvais/difficile »)] x 100

(1) Entreprises du champ ICS (hors agriculture).

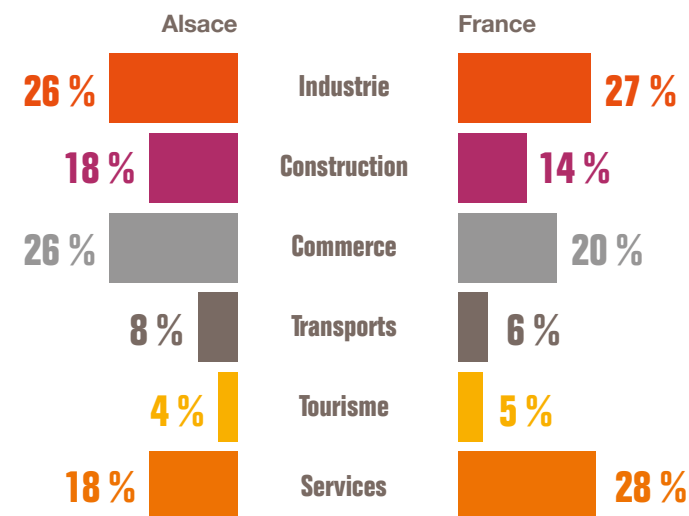
(2) Source INSEE.

PAR TAILLE D'ENTREPRISE



Source : Enquête Bpifrance Le Lab.

PAR SECTEUR D'ACTIVITÉ



Source : Enquête Bpifrance Le Lab.


Pour contacter Bpifrance de votre région

—
bpifrance.fr



27-31, avenue du Général Leclerc
94710 Maisons-Alfort Cedex
Tél. : 01 41 79 80 00

bpifrance-lelab.fr



SERVIR
L'AVENIR

