



# PME

61<sup>e</sup> ENQUÊTE

DE CONJONCTURE


AQUITAINE

JUILLET 2015





**2015**



**LES DIFFICULTÉS  
S'ATTÉNUENT AU  
1<sup>ER</sup> SEMESTRE 2015**

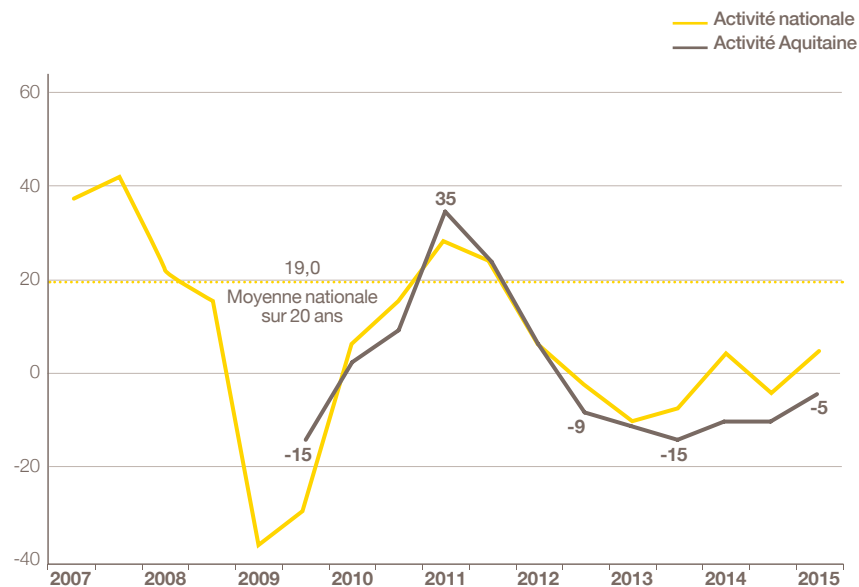
## Activité : le repli s'estompe

Comme pressenti fin 2014, les chefs d'entreprise prévoient un repli de leur activité en 2015 toutefois moins prononcé que les années précédentes.

En mai, 25 % des entreprises anticipent une augmentation de leur CA 2015 par rapport à celui de 2014, et 30 % une baisse. Le solde d'opinion, à -5, très inférieur au niveau national (+4), gagne 6 points en 1 an.

En valeur nominale, l'évolution du CA prévue à -0,7 % en moyenne, après -1,7 % en 2014, confirme l'amenuisement du recul annoncé. Elle est inférieure à la moyenne nationale (+0,3 %).

### • INDICATEUR D'ACTIVITÉ POUR L'ANNÉE EN COURS SOLDE DES OPINIONS EN % (HAUSSE-BAISSE)



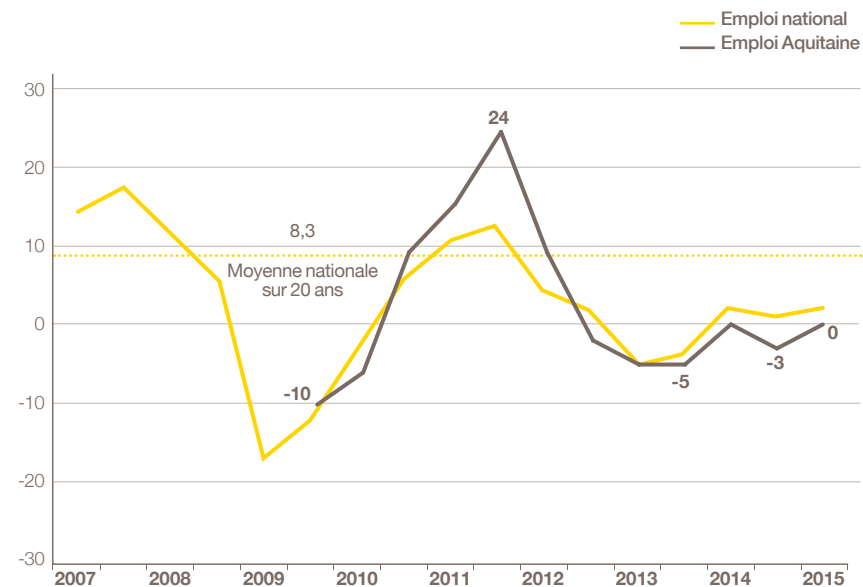
Prévisions de mai N et estimations de novembre N pour l'année N.

Source : Bpifrance Le Lab.

## Emploi : maintien des effectifs

Malgré ce contexte d'activité dégradée, les PME de la région ont maintenu leurs effectifs depuis fin 2014. En effet, une même proportion (17 %) des entreprises les a augmentés ou réduits. Le solde d'opinion s'établit à 0, voisin du niveau national (+2).

### • INDICATEUR D'EMPLOI POUR L'ANNÉE EN COURS SOLDE DES OPINIONS EN % (HAUSSE-BAISSE)



Estimations de mai N et novembre N pour l'année N.

Source : Bpifrance Le Lab.

## Situation de trésorerie : stabilisation au 1<sup>er</sup> semestre 2015, espoir d'amélioration à court terme

---

En mai, 39 % des entreprises de la région disent avoir rencontré des difficultés au cours des 6 derniers mois. Cette proportion, quasi stable par rapport à celle notée en novembre dernier (41 %), ne traduit aucune véritable amélioration et reste supérieure au niveau national (35 %).

Pour les 6 prochains mois, les entreprises attendent une légère dégradation voire une stabilisation de leur situation financière. Le solde d'opinion, à -11 (11 % prévoyant une amélioration et 22 % une dégradation), est inférieur à la moyenne nationale (-8). Il est cependant à son meilleur niveau depuis mai 2012.

## Rentabilité : amélioration des résultats en 2014, légère dégradation prévue pour 2015

---

En mai, comme l'ensemble des PME, 70 % des dirigeants aquitains jugent « bonne ou normale » la rentabilité de leur entreprise en 2014. Cette proportion est en hausse par rapport à celle notée en mai 2014 (66 %). Le solde d'opinion à -10 (21 % l'estimant bonne et 31 % mauvaise), au niveau national (-9), confirme cette amélioration.

Les résultats pourraient légèrement se dégrader en 2015. Le solde d'opinion à -13 (13 % des PME prévoyant une hausse et 26 % une baisse) est inférieur à la moyenne nationale (-3) mais gagne toutefois 5 points en 1 an.

## Investissement : le recul s'atténue à nouveau

---

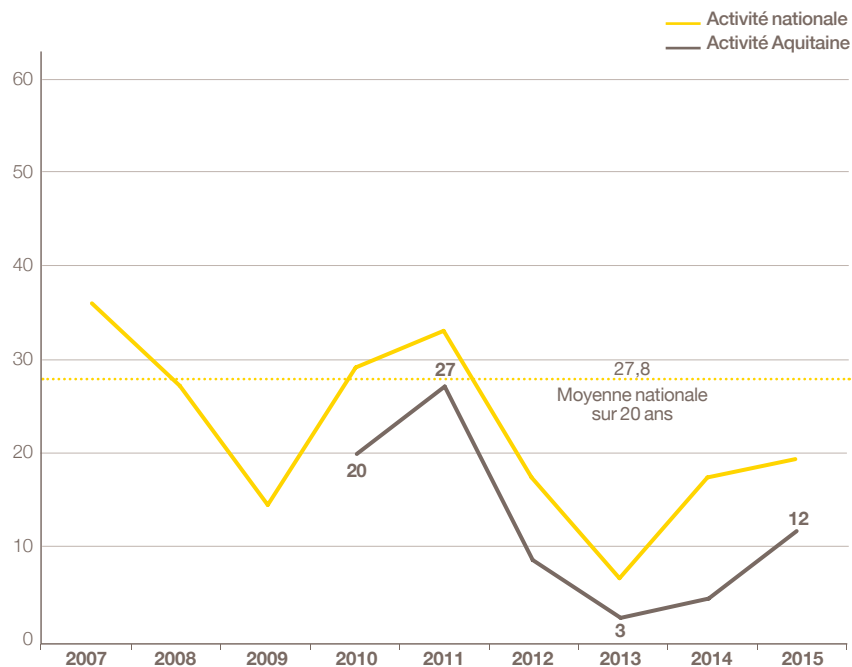
Seules 39 % (vs 45 % au niveau national) des entreprises d'Aquitaine envisagent d'investir en 2015. Le niveau des dépenses d'investissement est prévu en baisse avec un solde d'opinion négatif à -10, voisin de la moyenne nationale (-7) mais moindre qu'en mai 2014 (-16). En effet, 23 % des entreprises de la région pensent augmenter leurs dépenses d'investissement et 33 % les réduire.



## Activité : espoir de reprise

Pour 2016, les PME de la région espèrent une légère amélioration de leur activité. Si 28 % d'entre elles anticipent un développement de leur activité en 2016, 16 % craignent une diminution. Le solde d'opinion, à +12, inférieur à l'indicateur national (+19), gagne cependant 7 points en 1 an.

### • INDICATEUR AVANCÉ DE L'ACTIVITÉ POUR L'ANNÉE SUIVANTE SOLDE DES OPINIONS EN % (HAUSSE-BAISSE)



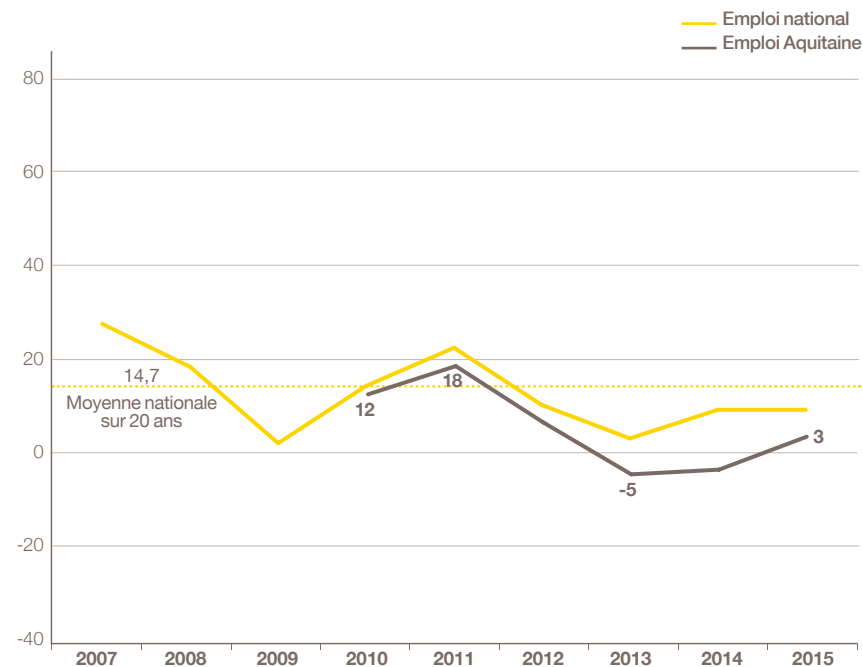
Prévisions faites en mai N pour l'année N+1.

Source : Bpifrance Le Lab.

## Emploi : augmentation des effectifs envisagée

Dans ce contexte plus porteur, les chefs d'entreprise de la région envisagent d'augmenter leurs effectifs en 2016. En effet, 17 % pensent les accroître et, à l'opposé, 14 % les réduire. Le solde d'opinion s'établit à +3. Ces prévisions, inférieures à celles de l'ensemble des PME (+10), gagnent cependant 7 points en 1 an.

### • INDICATEUR AVANCÉ DE L'EMPLOI POUR L'ANNÉE SUIVANTE SOLDE DES OPINIONS EN % (HAUSSE-BAISSE)




Prévisions faites en mai N pour l'année suivante N+1.

Source : Bpifrance Le Lab.

A large, solid yellow circle is positioned on the left side of the image. It contains the word 'MÉTHODOLOGIE' in white, bold, uppercase letters, centered within the circle.

**MÉTHODOLOGIE**





## Structure de l'échantillon

À l'occasion de la 61<sup>e</sup> édition de l'enquête semestrielle de conjoncture, 28 600 entreprises<sup>(1)</sup> de 1 à moins de 250 salariés et réalisant moins de 50 M€ de CA ont été interrogées début mai 2015.

Les 4 373 réponses reçues avant le 12 juin, jugées complètes et fiables, ont été exploitées au niveau national et ont fait l'objet de déclinaisons pour les 16 régions ayant un nombre de réponses significatif.

Parmi les régions étudiées, la région Aquitaine, avec 223 réponses, représente 5,1 % de l'échantillon national. Cette région représente 5,2 %<sup>(2)</sup> des entreprises françaises de 1 à moins de 250 salariés et contribue à hauteur de 4,5 %<sup>(2)</sup> au PIB national.

## Indicateur ou solde d'opinion

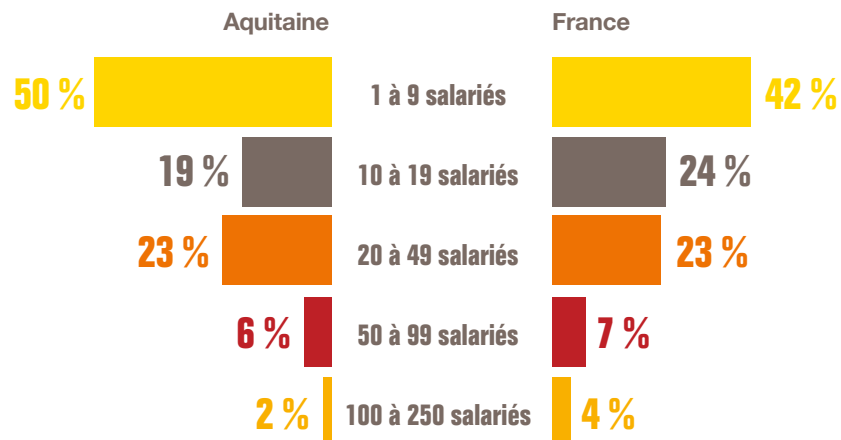
Les indicateurs calculés en solde d'opinion sont d'usage classique dans les enquêtes de conjoncture pour suivre dans le temps l'évolution de l'appréciation des principaux paramètres socio-économiques (activité, emploi, exportations, investissements...) et financiers (trésorerie, accès au crédit...). Ils correspondent à des soldes de pourcentages d'opinions opposées :

- Indicateur en évolution =  $[(x \% \text{ « en hausse »}) - (y \% \text{ « en baisse »})] \times 100$
- Indicateur en niveau =  $[(x \% \text{ « bon/aisé »}) - (y \% \text{ « mauvais/difficile »})] \times 100$

(1) Entreprises du champ ICS (hors agriculture).

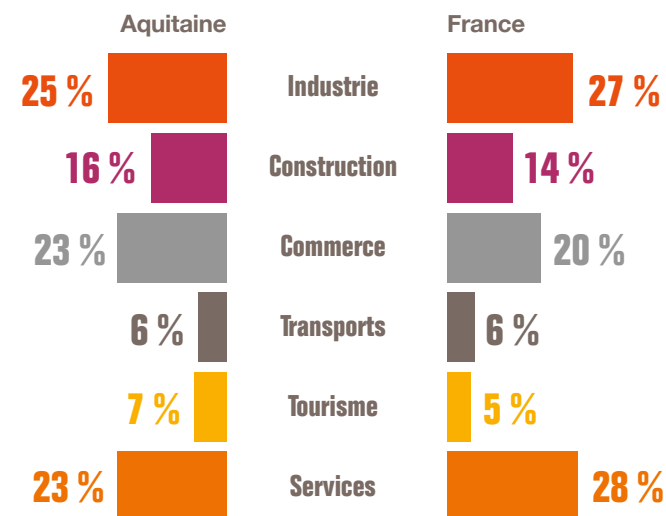
(2) Source INSEE.

### PAR TAILLE D'ENTREPRISE



Source : Enquête Bpifrance Le Lab.

### PAR SECTEUR D'ACTIVITÉ



Source : Enquête Bpifrance Le Lab.


## Pour contacter Bpifrance de votre région

—  
[bpifrance.fr](https://bpifrance.fr)



27-31, avenue du Général Leclerc  
94710 Maisons-Alfort Cedex  
Tél. : 01 41 79 80 00

[bpifrance-lelab.fr](https://bpifrance-lelab.fr)



**SERVIR**  
**L'AVENIR**

