



PME

61^e ENQUÊTE

DE CONJONCTURE

AUVERGNE

JUILLET 2015



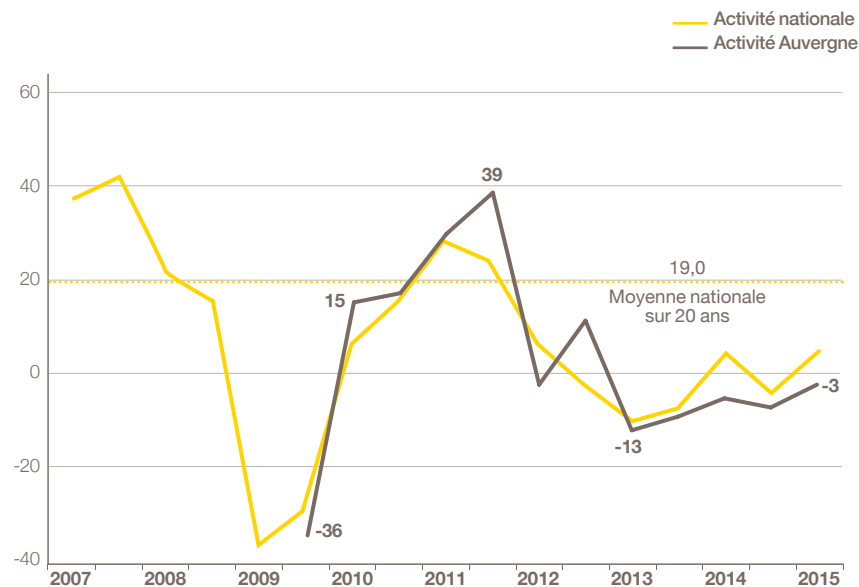
Activité : nouveau recul

Comme pressenti fin 2014, les chefs d'entreprise de la région Auvergne anticipent un nouveau repli de leur activité en 2015.

En effet, 30 % d'entre eux espèrent une hausse de leur CA 2015 par rapport à celui de 2014 et 33 % craignent une baisse. Le solde d'opinion, à -3, est très inférieur au niveau national (+4). Cependant, il gagne 3 points en 1 an.

En valeur nominale, l'évolution du CA est prévue à -1,4 % en moyenne. À ce niveau, inférieure à la moyenne nationale (+0,2 %) et à celle de novembre 2014 (-0,9 %), elle est le reflet d'un nouveau repli de l'activité.

• INDICATEUR D'ACTIVITÉ POUR L'ANNÉE EN COURS SOLDE DES OPINIONS EN % (HAUSSE-BAISSE)



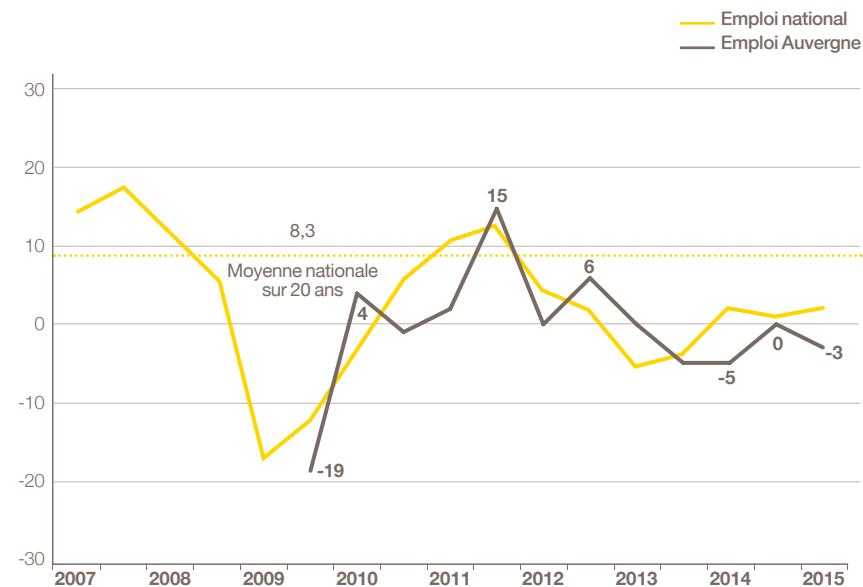
Prévisions de mai N et estimations de novembre N pour l'année N.

Source : Bpifrance Le Lab.

Emploi : nouvelle contraction des effectifs

Dans ce contexte d'activité dégradée, les entreprises régionales ont comprimé leurs effectifs. Depuis fin 2014, 21 % des entreprises régionales les ont augmentés et, à l'opposé, 24 % les ont réduits. Le solde d'opinion, à -3, est inférieur au niveau national (+2).

• INDICATEUR D'EMPLOI POUR L'ANNÉE EN COURS SOLDE DES OPINIONS EN % (HAUSSE-BAISSE)



Estimations de mai N et novembre N pour l'année N.

Source : Bpifrance Le Lab.

Situation de trésorerie : sans amélioration au 1^{er} semestre 2015, mais desserrement espéré à court terme

L'état des trésoreries ne s'est pas amélioré au cours des 6 derniers mois. En mai, 42 % des PME de la région disent avoir rencontré des difficultés. Inférieure à la moyenne nationale (35 %), cette proportion est stable par rapport à celle de novembre 2014 (41 %).

En revanche, pour les 6 prochains mois, les trésoreries pourraient se détendre quelque peu. L'indicateur prévisionnel ressort à -9, au niveau national (-8). En effet, 10 % des chefs d'entreprise prévoient une amélioration de leur situation financière dans les prochains mois et 19 % une dégradation.

Rentabilité : amélioration des résultats en 2014, mais détérioration crainte pour 2015

En mai, 68 % des dirigeants de la région jugent « bonne ou normale » la rentabilité de leur entreprise, proportion supérieure à celle notée en mai 2014 (63 %) et proche de la moyenne nationale (70 %). Illustrant cette amélioration des résultats, le solde d'opinion s'établit à -11 (21 % des PME les estimant « bons » et 32 % « mauvais ») à comparer à -9 pour l'ensemble des PME et à -24 en mai 2014.

Les résultats pourraient se dégrader en 2015. Le solde d'opinion s'établit à -10 (vs -3 France entière), 16 % des chefs d'entreprise espérant une hausse de leurs résultats en 2015 et, à l'inverse, 26 % craignant une baisse.

Investissement : possible repli

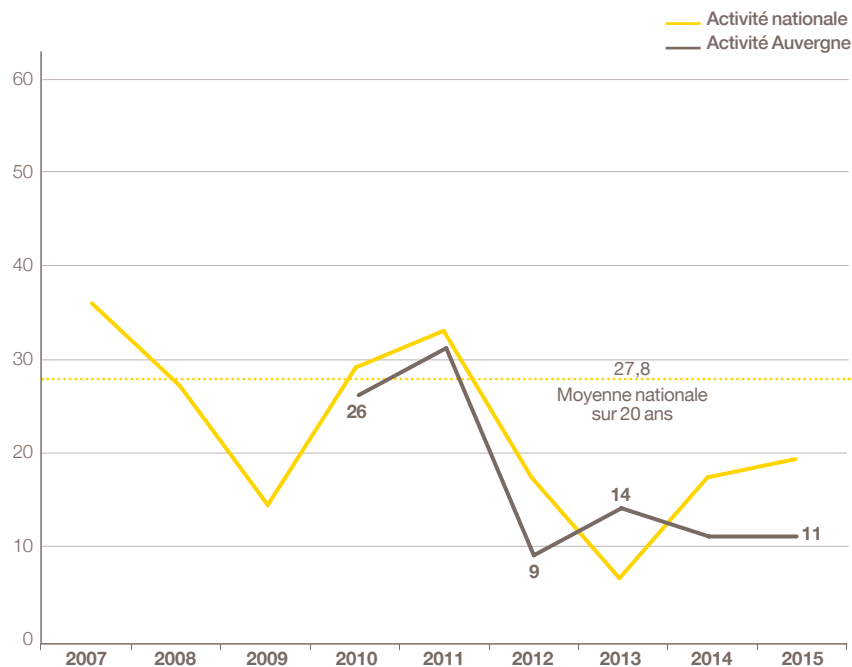
La moitié (contre 45 % au niveau national) des entreprises de la région pensent investir en 2015. Les dépenses d'investissement sont annoncées en légère baisse, 24 % des PME prévoyant de les augmenter et 33 % de les réduire. Le solde d'opinion, à -9, proche de la moyenne nationale (-7), gagne cependant 8 points en 1 an.



Activité : croissance ténue espérée

Pour l'année 2016, 26 % des PME de la région anticipent un développement de leur activité et 15 % craignent une diminution. Le solde d'opinion, à +11, est inférieur à la moyenne nationale (+19).

• INDICATEUR AVANCÉ DE L'ACTIVITÉ POUR L'ANNÉE SUIVANTE SOLDE DES OPINIONS EN % (HAUSSE-BAISSE)



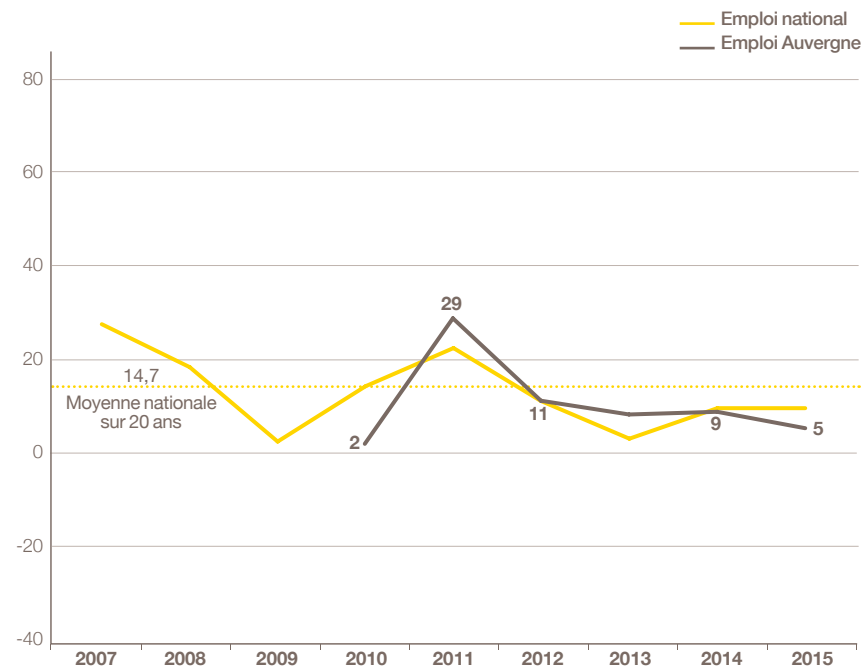
Prévisions faites en mai N pour l'année N+1.

Source : Bpifrance Le Lab.

Emploi : légère croissance des effectifs

Dans ce contexte porteur, les PME de la région espèrent renforcer légèrement leurs effectifs en 2016. En effet, 19 % des chefs d'entreprise prévoient de les augmenter et 14 % de les réduire. Le solde d'opinion, à +5, est cependant inférieur au niveau national (+10).

• INDICATEUR AVANCÉ DE L'EMPLOI POUR L'ANNÉE SUIVANTE SOLDE DES OPINIONS EN % (HAUSSE-BAISSE)




Prévisions faites en mai N pour l'année suivante N+1.

Source : Bpifrance Le Lab.



MÉTHODOLOGIE



Structure de l'échantillon

À l'occasion de la 61^e édition de l'enquête semestrielle de conjoncture, 28 600 entreprises⁽¹⁾ de 1 à moins de 250 salariés et réalisant moins de 50 M€ de CA ont été interrogées début mai 2015.

Les 4 373 réponses reçues avant le 12 juin, jugées complètes et fiables, ont été exploitées au niveau national et ont fait l'objet de déclinaisons pour les 16 régions ayant un nombre de réponses significatif.

Parmi les régions étudiées, la région Auvergne, avec 135 réponses, représente 3,1 % de l'échantillon national. Cette région représente 1,9 %⁽²⁾ des entreprises françaises de 1 à moins de 250 salariés et contribue à hauteur de 1,7 %⁽²⁾ au PIB national.

Indicateur ou solde d'opinion

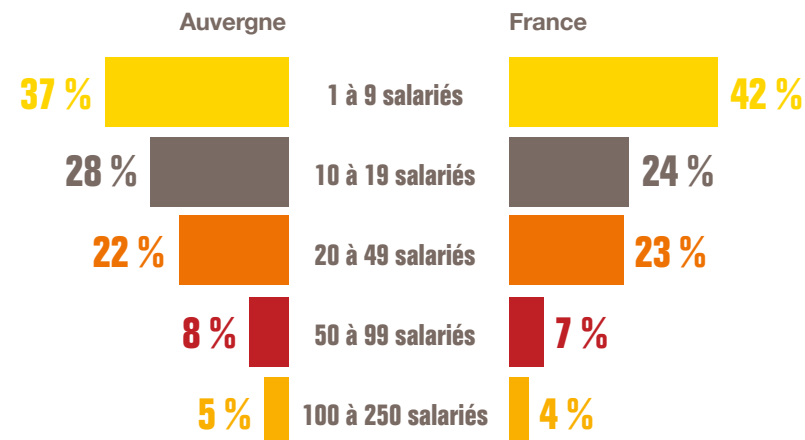
Les indicateurs calculés en solde d'opinion sont d'usage classique dans les enquêtes de conjoncture pour suivre dans le temps l'évolution de l'appréciation des principaux paramètres socio-économiques (activité, emploi, exportations, investissements...) et financiers (trésorerie, accès au crédit...). Ils correspondent à des soldes de pourcentages d'opinions opposées :

- Indicateur en évolution = [(x % « en hausse ») – (y % « en baisse »)] x 100
- Indicateur en niveau = [(x % « bon/aisé ») – (y % « mauvais/difficile »)] x 100

(1) Entreprises du champ ICS (hors agriculture).

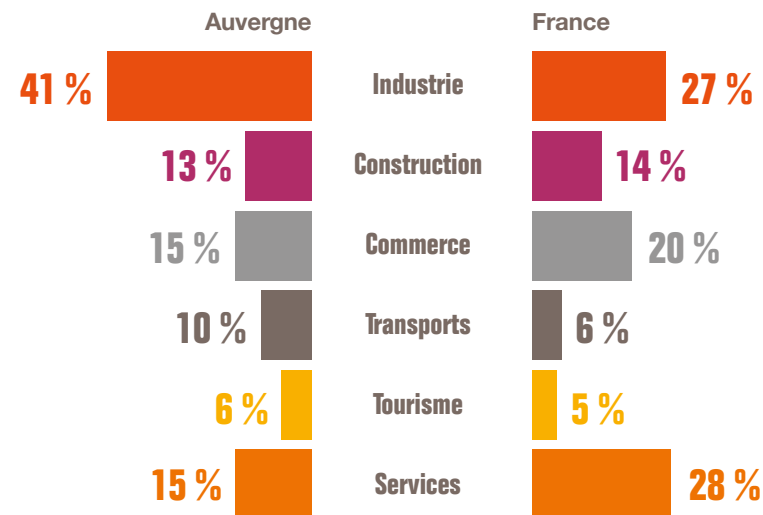
(2) Source INSEE.

PAR TAILLE D'ENTREPRISE



Source : Enquête Bpifrance Le Lab.

PAR SECTEUR D'ACTIVITÉ



Source : Enquête Bpifrance Le Lab.


Pour contacter Bpifrance de votre région

—
bpifrance.fr



27-31, avenue du Général Leclerc
94710 Maisons-Alfort Cedex
Tél. : 01 41 79 80 00

bpifrance-lelab.fr



SERVIR
L'AVENIR

