



PME

**61^e ENQUÊTE
DE CONJONCTURE
MIDI-PYRÉNÉES
JUILLET 2015**



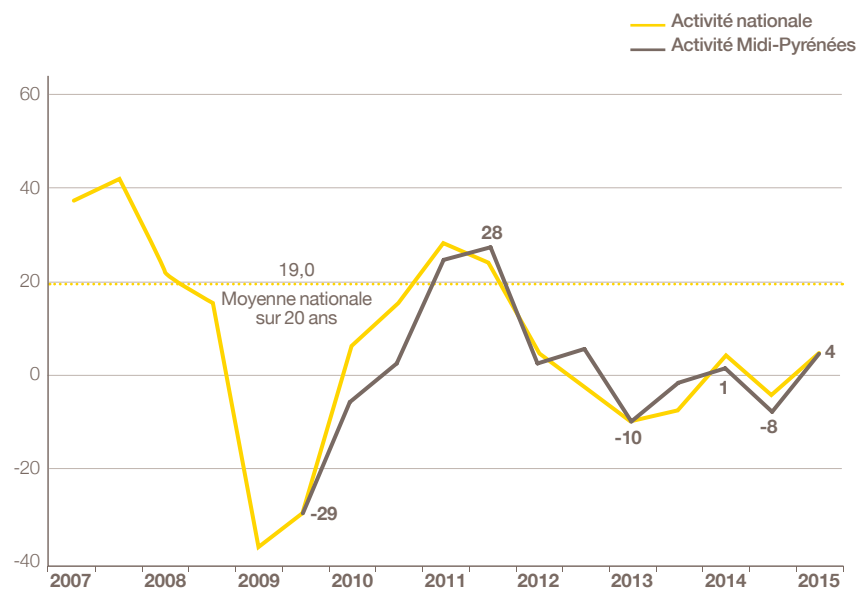
Activité : embellie du climat des affaires

Plus optimistes qu'en novembre dernier, les PME de la région prévoient une légère croissance de leur activité en 2015.

En effet, 31 % d'entre elles annoncent une hausse de leur CA en 2015 et 27 % une baisse. Le solde d'opinion, à +4, est au niveau national.

En valeur nominale, l'évolution du CA prévue à +1,6 % en moyenne, après -0,8 % en 2014, est supérieure à la moyenne nationale (+0,2 %). Elle confirme l'embellie annoncée. Elle est une des meilleures parmi les régions étudiées.

• INDICATEUR D'ACTIVITÉ POUR L'ANNÉE EN COURS SOLDE DES OPINIONS EN % (HAUSSE-BAISSE)



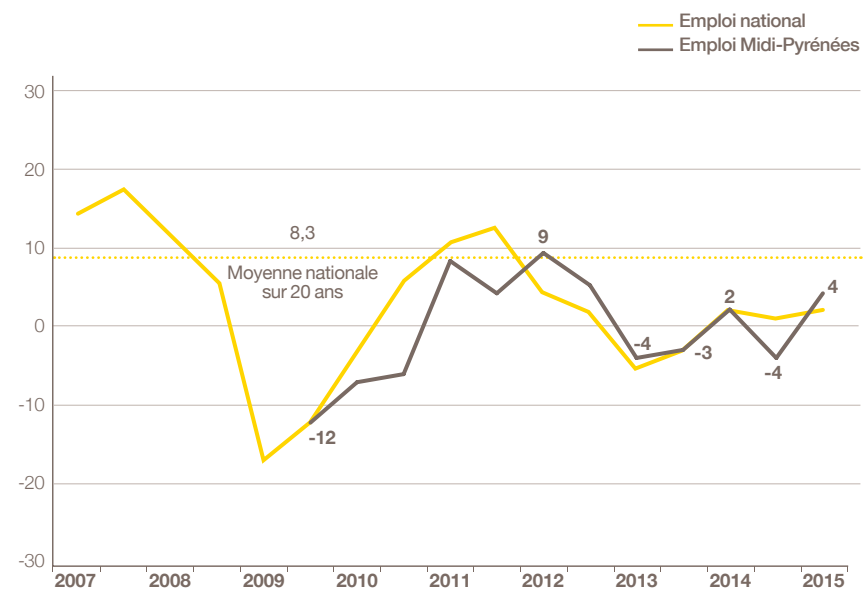
Prévisions de mai N et estimations de novembre N pour l'année N.

Source : Bpifrance Le Lab.

Emploi : croissance en pente douce

Dans ce contexte positif, les entreprises régionales ont augmenté leurs effectifs depuis fin 2014. Le solde d'opinion, à +4 (22 % les ayant augmentés et 18 % les ayant réduits), est supérieur au niveau national (+2).

• INDICATEUR D'EMPLOI POUR L'ANNÉE EN COURS SOLDE DES OPINIONS EN % (HAUSSE-BAISSE)



Estimations de mai N et novembre N pour l'année N.

Source : Bpifrance Le Lab.

Situation de trésorerie : légère amélioration au 1^{er} semestre 2015 qui devrait se poursuivre à court terme

Les trésoreries se sont très légèrement assouplies au cours des 6 derniers mois. En mai, 39 % des PME de la région (vs 41 % en novembre 2014) disent avoir rencontré des difficultés. Cette proportion est toutefois supérieure à la moyenne (35 %).

Pour les 6 prochains mois, la situation des trésoreries devrait rester stable voire s'améliorer. Le solde d'opinion ressort à -7 (vs -8 au niveau national), 11 % des PME espérant une amélioration et 18 % craignant une dégradation. Il gagne 14 points en 6 mois.

Rentabilité : amélioration des résultats en 2014, stabilité attendue pour 2015

Pour l'année écoulée, 72 % des dirigeants de la région jugent « normaux ou bons » les résultats financiers de leur entreprise, après 69 % en mai 2014 et 67 % en mai 2013. Cette proportion est supérieure à la moyenne nationale (70 %). Reflet d'une amélioration des résultats, 23 % des PME les estimant « bons » et 28 % « mauvais », le solde d'opinion s'établit à -5, meilleur que celui de l'ensemble des PME (-9) et que celui de mai 2014 (-10).

En 2015, la rentabilité des PME de la région pourrait rester stable voire s'améliorer, 16 % des chefs d'entreprise anticipant une hausse de leurs résultats et 21 % une baisse. Le solde d'opinion, à -5, proche de la moyenne nationale (-3), gagne 4 points en 1 an.

Investissement : prévu en hausse

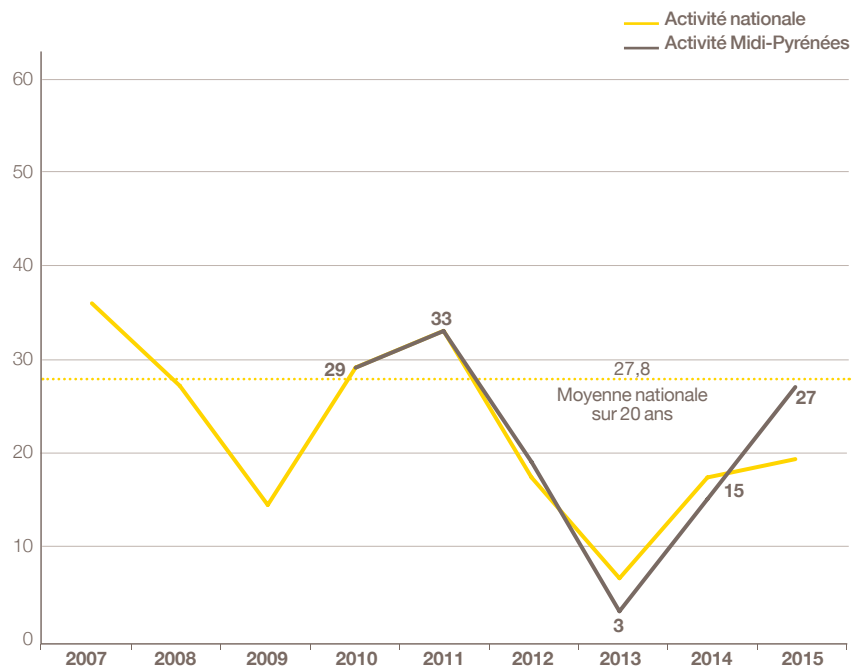
Près de la moitié (47 % vs 45 % France entière) des chefs d'entreprise envisage d'investir en 2015. Le volume des dépenses est prévu en hausse, 29 % des entreprises de la région pensant augmenter leurs dépenses d'investissement et 24 % les réduire. L'indicateur d'évolution, à +5, supérieur au niveau national (-7), gagne 16 points en 1 an.



Activité : croissance au rendez-vous ?

Pour 2016, 35 % des PME de Midi-Pyrénées espèrent un développement de leur activité et 8 % craignent un repli. À +27, le solde d'opinion, supérieur au niveau national (+19), est proche de la moyenne de long terme (+27,8). Il se situe dans les premiers rangs parmi les régions analysées.

• INDICATEUR AVANCÉ DE L'ACTIVITÉ POUR L'ANNÉE SUIVANTE SOLDE DES OPINIONS EN % (HAUSSE-BAISSE)



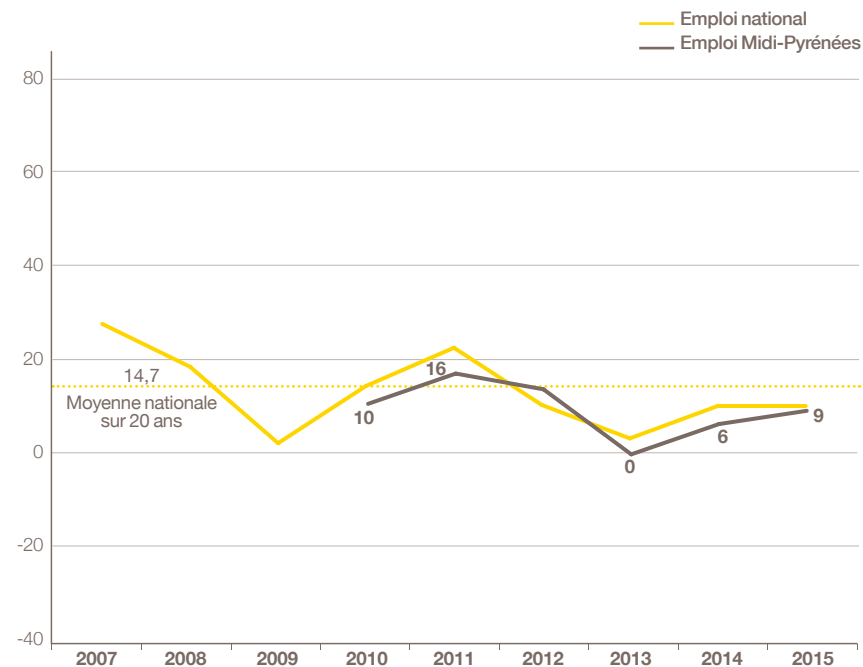
Prévisions faites en mai N pour l'année N+1.

Source : Bpifrance Le Lab.

Emploi : augmentation des effectifs

Dans ce contexte porteur, 18 % des PME anticipent un accroissement de leurs effectifs en 2016 et 9 % une réduction. L'indicateur avancé de l'emploi s'établit à +9 quasi au niveau national (+10).

• INDICATEUR AVANCÉ DE L'EMPLOI POUR L'ANNÉE SUIVANTE SOLDE DES OPINIONS EN % (HAUSSE-BAISSE)




Prévisions faites en mai N pour l'année suivante N+1.

Source : Bpifrance Le Lab.

A large, solid yellow circle is positioned on the left side of the image. It contains the word 'MÉTHODOLOGIE' in white, bold, uppercase letters, centered within the circle.

MÉTHODOLOGIE



Structure de l'échantillon

À l'occasion de la 61^e édition de l'enquête semestrielle de conjoncture, 28 600 entreprises⁽¹⁾ de 1 à moins de 250 salariés et réalisant moins de 50 M€ de CA ont été interrogées début mai 2015.

Les 4 373 réponses reçues avant le 12 juin, jugées complètes et fiables, ont été exploitées au niveau national et ont fait l'objet de déclinaisons pour les 16 régions ayant un nombre de réponses significatif.

Parmi les régions étudiées, la région Midi-Pyrénées, avec 239 réponses, représente 5,5 % de l'échantillon national. Cette région représente 4,5 %⁽²⁾ des entreprises françaises de 1 à moins de 250 salariés et contribue à hauteur de 3,9 %⁽²⁾ au PIB national.

Indicateur ou solde d'opinion

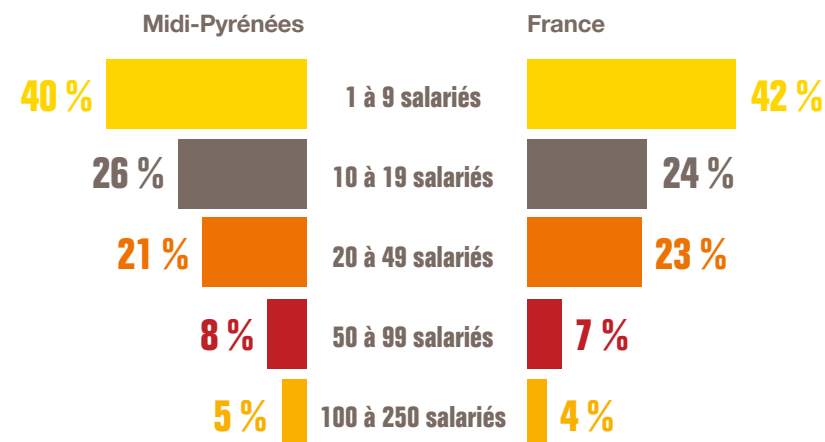
Les indicateurs calculés en solde d'opinion sont d'usage classique dans les enquêtes de conjoncture pour suivre dans le temps l'évolution de l'appréciation des principaux paramètres socio-économiques (activité, emploi, exportations, investissements...) et financiers (trésorerie, accès au crédit...). Ils correspondent à des soldes de pourcentages d'opinions opposées :

- Indicateur en évolution = [(x % « en hausse ») – (y % « en baisse »)] x 100
- Indicateur en niveau = [(x % « bon/aisé ») – (y % « mauvais/difficile »)] x 100

(1) Entreprises du champ ICS (hors agriculture).

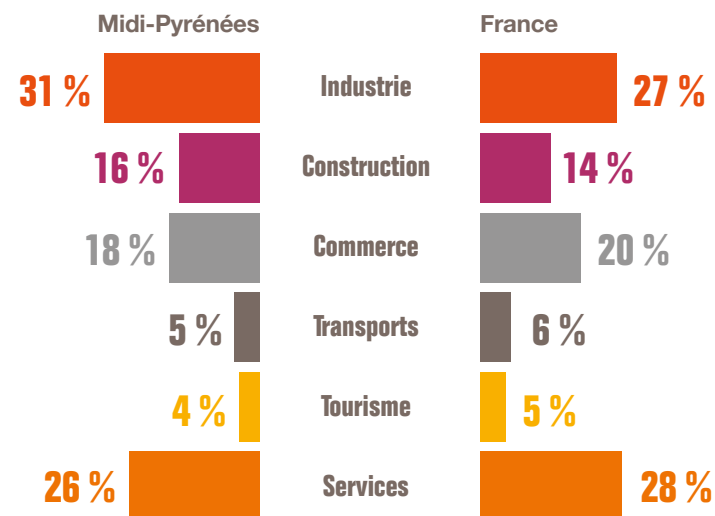
(2) Source INSEE.

PAR TAILLE D'ENTREPRISE



Source : Enquête Bpifrance Le Lab.

PAR SECTEUR D'ACTIVITÉ



Source : Enquête Bpifrance Le Lab.


Pour contacter Bpifrance de votre région

—
bpifrance.fr



27-31, avenue du Général Leclerc
94710 Maisons-Alfort Cedex
Tél. : 01 41 79 80 00

bpifrance-lelab.fr



SERVIR
L'AVENIR

