

bpifrance

LAB

PMIE

61^e ENQUÊTE DE CONJONCTURE PROVENCE-ALPES-CÔTE D'AZUR JUILLET 2015



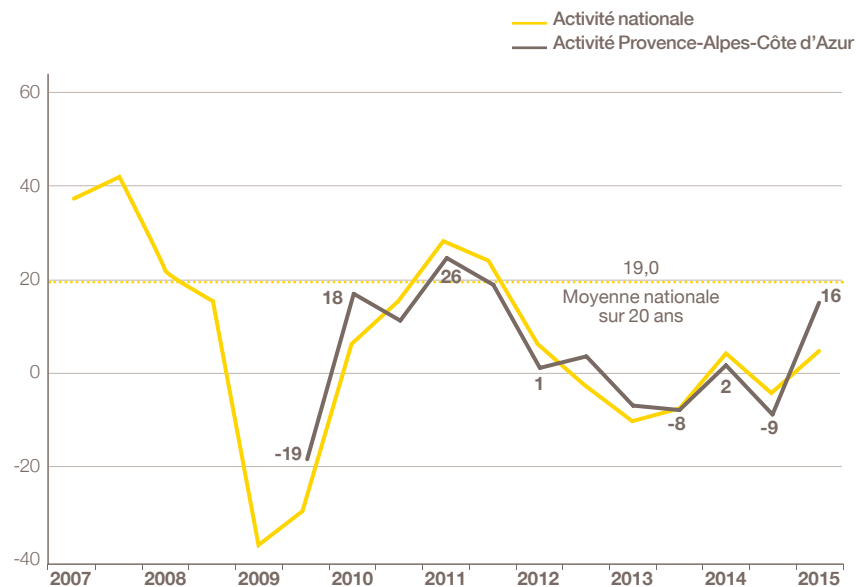
Activité : la reprise au rendez-vous ?

Plus optimistes qu'en novembre dernier, les entreprises de la région anticipent un redressement de leur activité pour 2015.

En effet, 37 % des entreprises prévoient une hausse de leur CA 2015 par rapport à l'année 2014, et 21 % une baisse. Le solde d'opinion ressort ainsi à +16, nettement supérieur à la moyenne (+4). Au premier rang des régions analysées, il gagne 14 points en 1 an.

En valeur nominale, l'évolution du CA prévue à +2,2 % en moyenne (vs +0,2 % au niveau national), après -0,9 % en 2014, confirme la nette reprise de l'activité annoncée. Elle est au premier rang des régions étudiées.

• INDICATEUR D'ACTIVITÉ POUR L'ANNÉE EN COURS SOLDE DES OPINIONS EN % (HAUSSE-BAISSE)



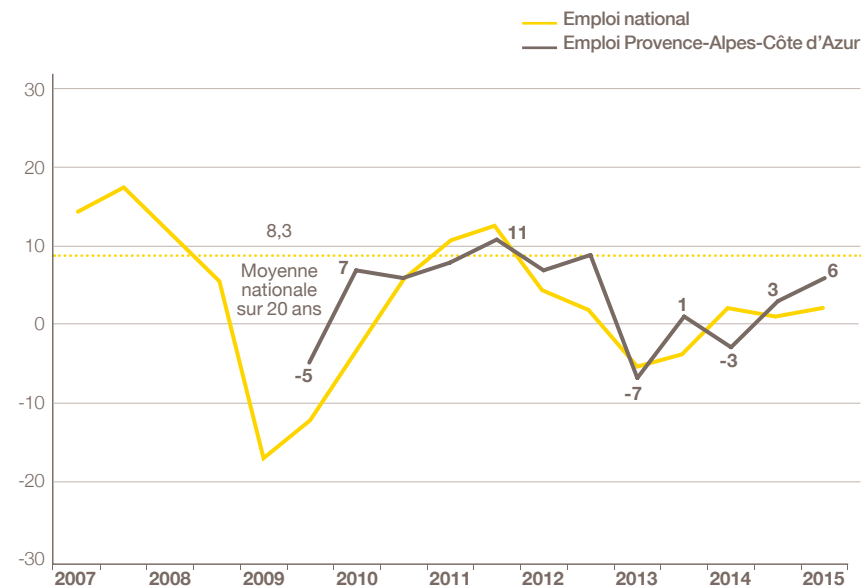
Prévisions de mai N et estimations de novembre N pour l'année N.

Source : Bpifrance Le Lab.

Emploi : accroissement des effectifs

Dans ce contexte porteur, les PME de la région ont augmenté leurs effectifs. Depuis fin 2014, 21 % des entreprises les ont accrus et, à l'opposé, 15 % les ont réduits. Le solde d'opinion, à +6, est supérieur à la moyenne des PME (+2).

• INDICATEUR D'EMPLOI POUR L'ANNÉE EN COURS SOLDE DES OPINIONS EN % (HAUSSE-BAISSE)



Estimations de mai N et novembre N pour l'année N.

Source : Bpifrance Le Lab.

Situation de trésorerie : amélioration au 1^{er} semestre 2015 qui devrait se poursuivre à court terme

Au cours des 6 derniers mois, la proportion des PME ayant rencontré des difficultés de trésorerie est passée de 42 % en novembre 2014 à 35 % (moyenne nationale). Elle est à son meilleur niveau depuis mai 2012 (39 %).

Pour les 6 mois à venir, les tensions de trésorerie devraient continuer de s'atténuer. L'indicateur prévisionnel ressort à -7, au même niveau que la moyenne nationale (-8), 11 % des chefs d'entreprise espérant une amélioration et 18 % craignant une dégradation. Il gagne 6 points en 6 mois.

Rentabilité : amélioration des résultats en 2014 qui pourrait se prolonger en 2015

Après 67 % en mai 2013 et 65 % en mai 2014, 72 % (vs 70 % pour l'ensemble des PME) des dirigeants de la région jugent «bonne ou normale» la rentabilité de leur entreprise en 2014. Le solde d'opinion, à -6 (vs -9 au niveau national), gagne 11 points en 1 an. En effet, 22 % des PME estiment «bons» leurs résultats et 28 % «mauvais».

En 2015, les résultats financiers devraient continuer de s'améliorer. En effet, 20 % des chefs d'entreprise espèrent une hausse de leurs résultats et 22 % craignent une baisse. Le solde d'opinion, à -2, reste proche du niveau national (-3).

Investissement : le repli s'estompe peu à peu

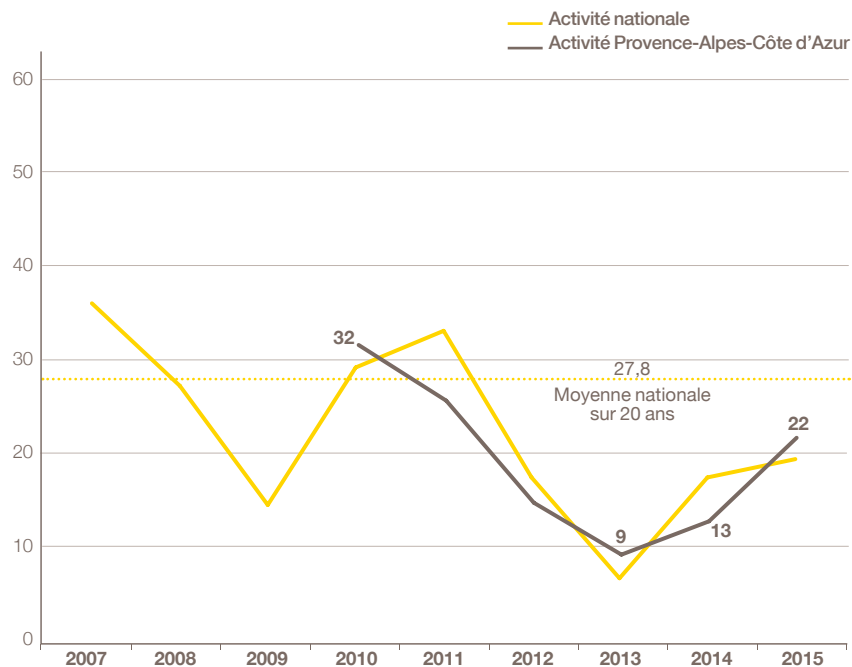
En PACA, moins de la moitié (46 % vs 45 % France entière) des chefs d'entreprise envisage d'investir en 2015. Le niveau des dépenses d'investissement devrait diminuer par rapport à celui de 2014. Si 23 % des dirigeants prévoient d'augmenter leurs dépenses, 33 % pensent les réduire. Le solde d'opinion, à -10, est inférieur au niveau national (-7) mais gagne 4 points en 1 an.



Activité : la reprise devrait se confirmer

En région PACA, 34 % des PME anticipent un développement de leur activité en 2016, 12 % craignent une diminution. Supérieur au niveau national (+19), le solde d'opinion s'établit à +22. Il gagne 9 points en 1 an.

• INDICATEUR AVANCÉ DE L'ACTIVITÉ POUR L'ANNÉE SUIVANTE SOLDE DES OPINIONS EN % (HAUSSE-BAISSE)



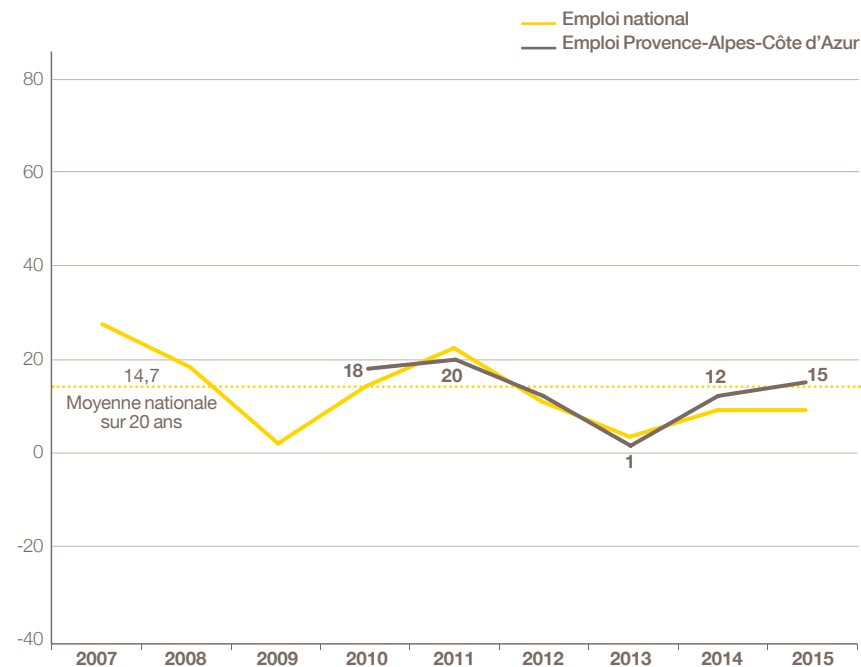
Prévisions faites en mai N pour l'année N+1.

Source : Bpifrance Le Lab.

Emploi : augmentation des effectifs

L'indicateur avancé de l'emploi atteint +15, supérieur à la moyenne pour l'ensemble des PME (+10). En effet, 21 % des chefs d'entreprise interrogés pensent augmenter leurs effectifs en 2016 et 6 % les réduire. Il se situe au niveau de la moyenne sur 20 ans (14,7).

• INDICATEUR AVANCÉ DE L'EMPLOI POUR L'ANNÉE SUIVANTE SOLDE DES OPINIONS EN % (HAUSSE-BAISSE)




Prévisions faites en mai N pour l'année suivante N+1.

Source : Bpifrance Le Lab.

A large, solid yellow circle is positioned on the left side of the image. It contains the word 'MÉTHODOLOGIE' in white, bold, uppercase letters, centered within the circle.

MÉTHODOLOGIE



Structure de l'échantillon

À l'occasion de la 61^e édition de l'enquête semestrielle de conjoncture, 28 600 entreprises⁽¹⁾ de 1 à moins de 250 salariés et réalisant moins de 50 M€ de CA ont été interrogées début mai 2015.

Les 4 373 réponses reçues avant le 12 juin, jugées complètes et fiables, ont été exploitées au niveau national et ont fait l'objet de déclinaisons pour les 16 régions ayant un nombre de réponses significatif.

Parmi les régions étudiées, la région PACA, avec 272 réponses, représente 6,2 % de l'échantillon national. Cette région représente 9,2 %⁽²⁾ des entreprises françaises de 1 à moins de 250 salariés et contribue à hauteur de 7,0 %⁽²⁾ au PIB national.

Indicateur ou solde d'opinion

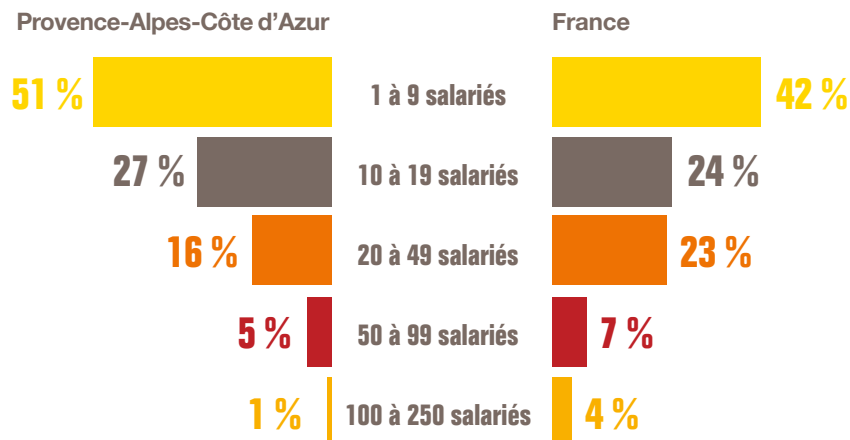
Les indicateurs calculés en solde d'opinion sont d'usage classique dans les enquêtes de conjoncture pour suivre dans le temps l'évolution de l'appréciation des principaux paramètres socio-économiques (activité, emploi, exportations, investissements...) et financiers (trésorerie, accès au crédit...). Ils correspondent à des soldes de pourcentages d'opinions opposées :

- Indicateur en évolution = [(x % « en hausse ») – (y % « en baisse »)] x 100
- Indicateur en niveau = [(x % « bon/aisé ») – (y % « mauvais/difficile »)] x 100

(1) Entreprises du champ ICS (hors agriculture).

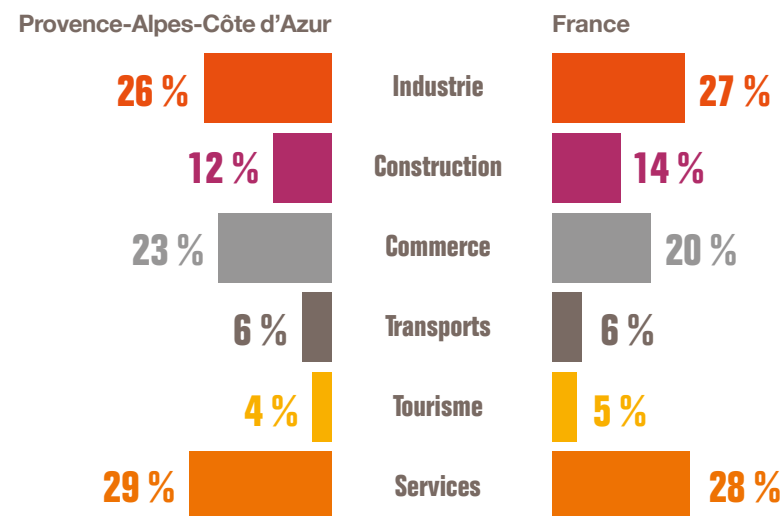
(2) Source INSEE.

PAR TAILLE D'ENTREPRISE



Source : Enquête Bpifrance Le Lab.

PAR SECTEUR D'ACTIVITÉ



Source : Enquête Bpifrance Le Lab.


Pour contacter Bpifrance de votre région

—
bpifrance.fr



27-31, avenue du Général Leclerc
94710 Maisons-Alfort Cedex
Tél. : 01 41 79 80 00

bpifrance-lelab.fr



SERVIR
L'AVENIR

