



PMIE

**61^e ENQUÊTE
DE CONJONCTURE
PAYS DE LA LOIRE
JUILLET 2015**

A large, solid yellow circle.

2015

A large, solid dark grey circle.

**UN 1^{ER} SEMESTRE
TRÈS MOROSE**

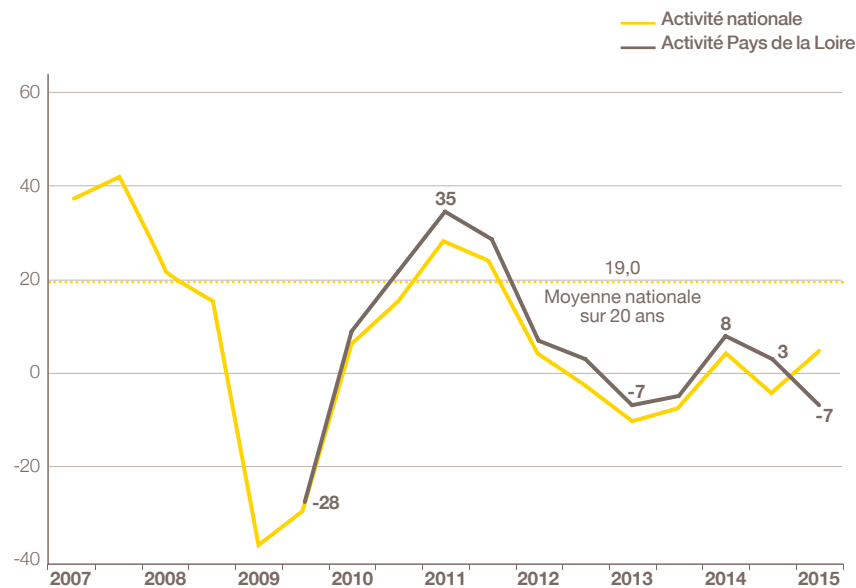
Activité : en repli

Comme pressenti en novembre dernier, les chefs d'entreprise des Pays de la Loire anticipent un repli de leur activité.

En effet, 24 % des entreprises annoncent une hausse de leur CA 2015 par rapport à l'année 2014 et 31 % une baisse. Le solde d'opinion à -7 est sensiblement inférieur à la moyenne nationale (+4). Il perd 15 points en 1 an.

En valeur nominale, l'évolution du CA prévue à -0,9 % en moyenne, après +0,9 % en 2014, est inférieure au niveau national (+0,2 %). Elle confirme le repli annoncé.

• INDICATEUR D'ACTIVITÉ POUR L'ANNÉE EN COURS SOLDE DES OPINIONS EN % (HAUSSE-BAISSE)



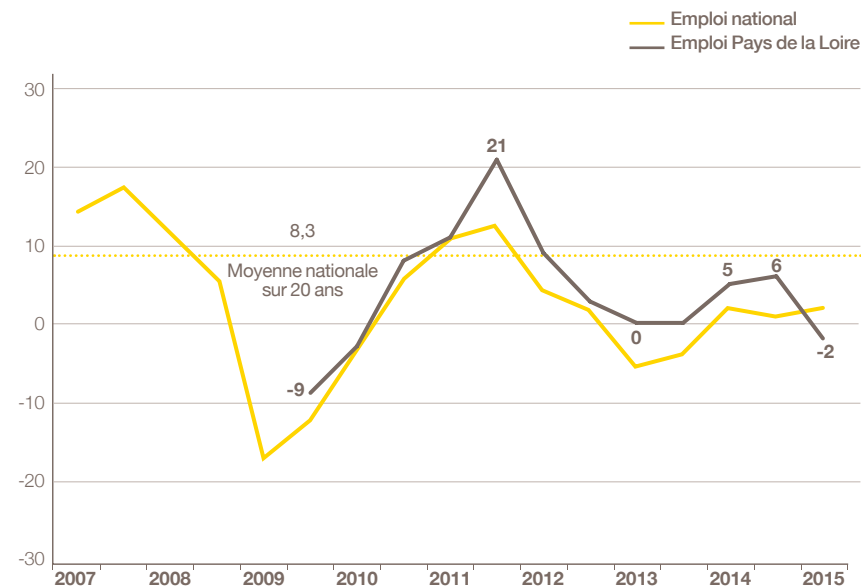
Prévisions de mai N et estimations de novembre N pour l'année N.

Source : Bpifrance Le Lab.

Emploi : légère baisse des effectifs

Dans ce contexte peu porteur, les PME de la région ont légèrement réduit leurs effectifs depuis fin 2014. Le solde d'opinion, à -2, est inférieur à la moyenne nationale (+2), 18 % des chefs d'entreprise ayant augmenté leurs effectifs et, à l'opposé, 20 % les ayant réduits. Il perd 8 points en 6 mois.

• INDICATEUR D'EMPLOI POUR L'ANNÉE EN COURS SOLDE DES OPINIONS EN % (HAUSSE-BAISSE)



Estimations de mai N et novembre N pour l'année N.

Source : Bpifrance Le Lab.

Situation de trésorerie : amélioration au 1^{er} semestre qui pourrait se poursuivre à court terme

L'état des trésoreries s'est amélioré au cours du premier semestre. La proportion de PME de la région ayant rencontré des difficultés, est passée de 39 % en novembre 2014 à 35 % en mai 2015, au niveau national.

Pour les 6 prochains mois, les trésoreries pourraient continuer de se desserrer. Après -16 en novembre dernier, l'indicateur prévisionnel de la trésorerie ressort à -8, au niveau de la moyenne nationale. En effet, 13 % des chefs d'entreprise attendent une amélioration de leur trésorerie contre 21 % une dégradation.

Rentabilité : amélioration des résultats en 2014, mais baisse attendue pour 2015

Proportion en hausse par rapport à mai 2014 (64 %) et très proche de la moyenne nationale (70 %), 69 % des dirigeants de la région jugent «bonne ou normale» la rentabilité de leur entreprise en 2014. Le solde d'opinion à -11 (20 % des PME estimant «bons» leurs résultats en 2014 et 31 % «mauvais»), gagne 3 points en 1 an. Il est inférieur à l'indicateur national (-9).

Pour 2015, la situation financière des entreprises ligériennes pourrait se détériorer. Après -3 en mai 2014, le solde d'opinions ressort à -8 (17 % des PME espérant une hausse et 25 % craignant une baisse), 5 points en dessous du niveau national.

Investissement : repli possible

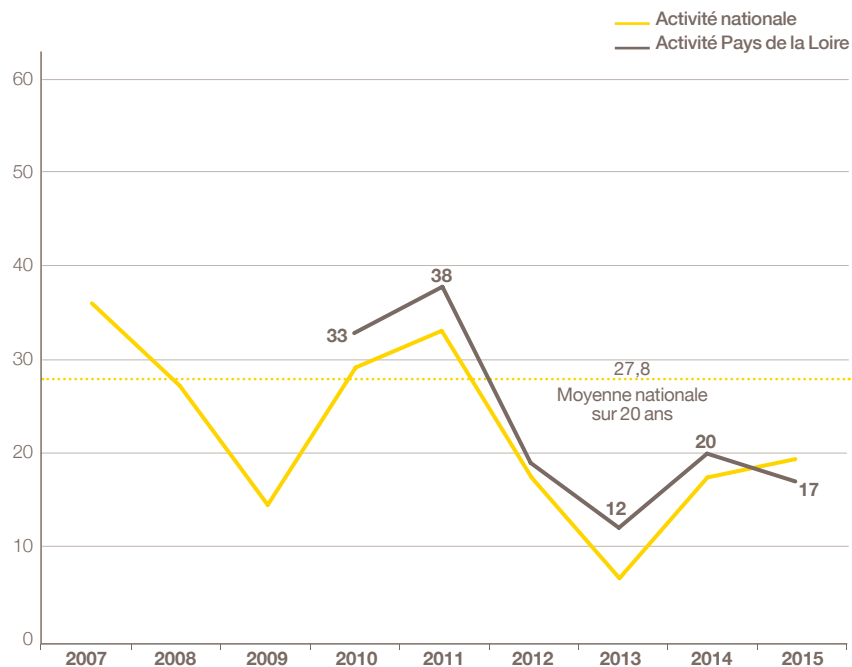
Près de la moitié (49 % vs 45 % au niveau national) des PME de la région envisage d'investir en 2015. Les dépenses d'investissement sont prévues en baisse avec un solde d'opinion à -11, inférieur à l'ensemble des PME (-7). Il gagne cependant 2 points en 1 an. En effet, 24 % des entreprises pensent augmenter leurs dépenses, et 35 % les réduire.



Activité : croissance modérée

Pour 2016, 29 % des PME de la région anticipent un développement de leur activité et 12 % craignent une diminution. Le solde d'opinion, à +17, est inférieur à la moyenne nationale (+19).

• INDICATEUR AVANCÉ DE L'ACTIVITÉ POUR L'ANNÉE SUIVANTE SOLDE DES OPINIONS EN % (HAUSSE-BAISSE)



Prévisions faites en mai N pour l'année N+1.

Source : Bpifrance Le Lab.

Emploi : légère augmentation des effectifs

En Pays de la Loire, 18 % des chefs d'entreprise envisagent une hausse des effectifs en 2016 et 10 % une baisse. Le solde d'opinion, à +8, est inférieur au niveau national (+10).

• INDICATEUR AVANCÉ DE L'EMPLOI POUR L'ANNÉE SUIVANTE SOLDE DES OPINIONS EN % (HAUSSE-BAISSE)




Prévisions faites en mai N pour l'année suivante N+1.

Source : Bpifrance Le Lab.



MÉTHODOLOGIE



Structure de l'échantillon

À l'occasion de la 61^e édition de l'enquête semestrielle de conjoncture, 28 600 entreprises⁽¹⁾ de 1 à moins de 250 salariés et réalisant moins de 50 M€ de CA ont été interrogées début mai 2015.

Les 4 373 réponses reçues avant le 12 juin, jugées complètes et fiables, ont été exploitées au niveau national et ont fait l'objet de déclinaisons pour les 16 régions ayant un nombre de réponses significatif.

Parmi les régions étudiées, les Pays de la Loire, avec 289 réponses, représente 6,6 % de l'échantillon national. Cette région représente 5,0 %⁽²⁾ des entreprises françaises de 1 à moins de 250 salariés et contribue à hauteur de 5,0 %⁽²⁾ au PIB national.

Indicateur ou solde d'opinion

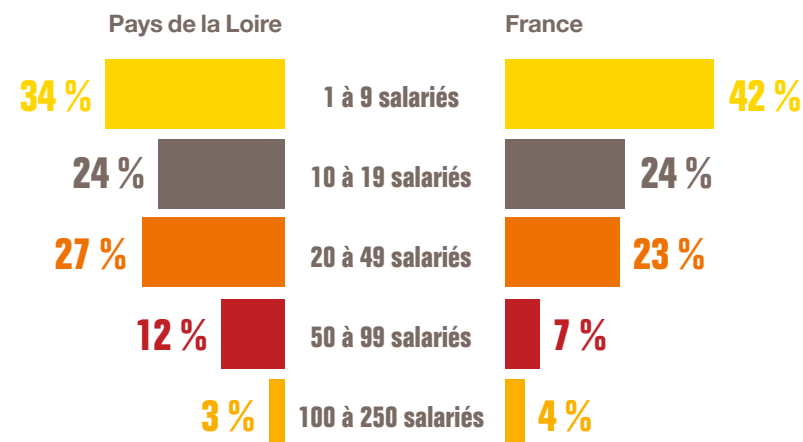
Les indicateurs calculés en solde d'opinion sont d'usage classique dans les enquêtes de conjoncture pour suivre dans le temps l'évolution de l'appréciation des principaux paramètres socio-économiques (activité, emploi, exportations, investissements...) et financiers (trésorerie, accès au crédit...). Ils correspondent à des soldes de pourcentages d'opinions opposées :

- Indicateur en évolution = [(x % « en hausse ») – (y % « en baisse »)] x 100
- Indicateur en niveau = [(x % « bon/aisé ») – (y % « mauvais/difficile »)] x 100

(1) Entreprises du champ ICS (hors agriculture).

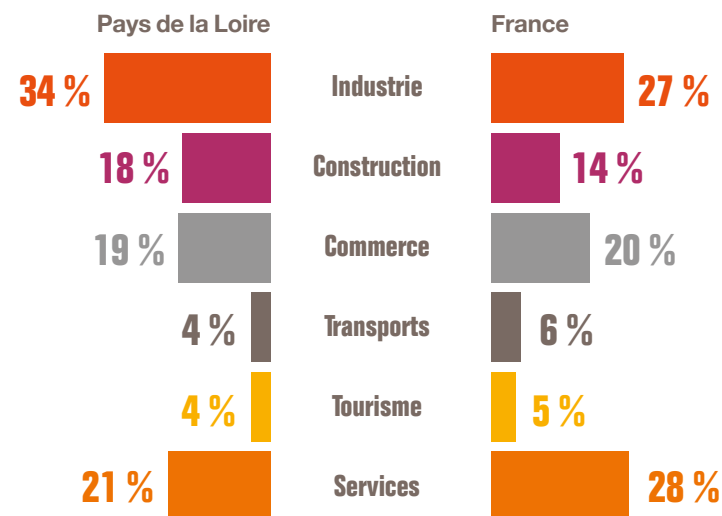
(2) Source INSEE.

PAR TAILLE D'ENTREPRISE



Source : Enquête Bpifrance Le Lab.

PAR SECTEUR D'ACTIVITÉ



Source : Enquête Bpifrance Le Lab.


Pour contacter Bpifrance de votre région

—
bpifrance.fr



27-31, avenue du Général Leclerc
94710 Maisons-Alfort Cedex
Tél. : 01 41 79 80 00

bpifrance-lelab.fr



SERVIR
L'AVENIR

