






**PMIE**  
**62<sup>e</sup> ENQUÊTE**  
**DE CONJONCTURE**  
**ALSACE**  
**JANVIER 2016**



Les résultats présentés dans ce livret, issus d'une enquête réalisée en novembre 2015, sont produits sur un échantillon élaboré sur la base de l'ancien découpage administratif prévalant en 2015. Les résultats présentés ici suivent donc encore cet ancien découpage.

Par ailleurs, les résultats de l'ancienne région Champagne-Ardenne appartenant désormais à la nouvelle grande région « Alsace, Champagne-Ardenne, Lorraine » ne sont pas représentés ici car, comme dans les précédentes enquêtes, la représentativité n'est pas suffisante.

Pour la prochaine édition de juillet 2016, l'échantillon et les résultats suivront dorénavant le nouveau périmètre des régions.

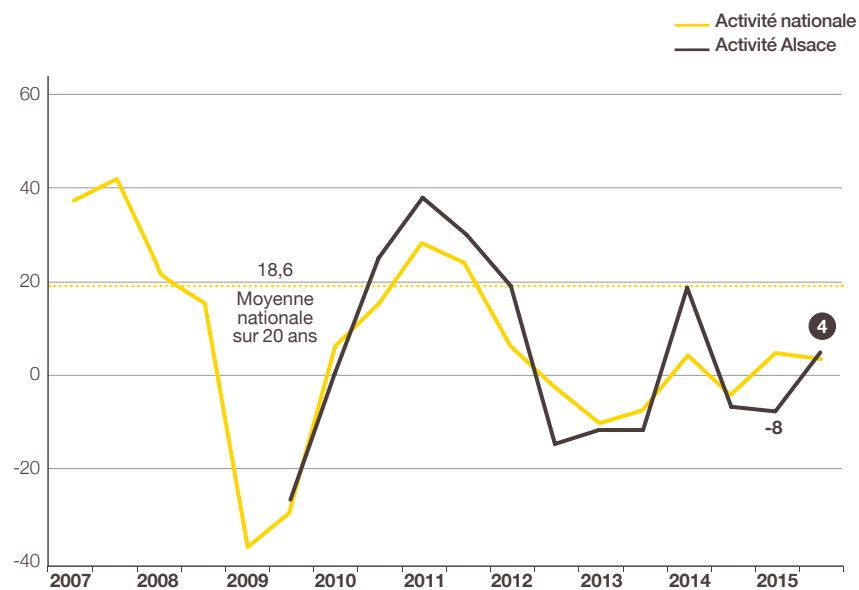
## Activité : en léger repli

Un peu plus optimistes en cette fin d'année, les chefs d'entreprise alsaciens annoncent une amélioration de leur activité en 2015.

En effet, 34 % d'entre eux prévoient en novembre un CA 2015 en hausse par rapport à celui de 2014, et 30 % en baisse. Le solde d'opinion, à +4, (vs +3 au niveau national), gagne 11 points en 1 an.

En revanche, en valeur nominale, l'évolution du CA estimée à -1,2 % en moyenne (après la stabilité en novembre 2014) tempère ce constat et reflète plutôt un recul de leur activité.

### • INDICATEUR D'ACTIVITÉ POUR L'ANNÉE EN COURS SOLDE DES OPINIONS EN % (HAUSSE-BAISSE)



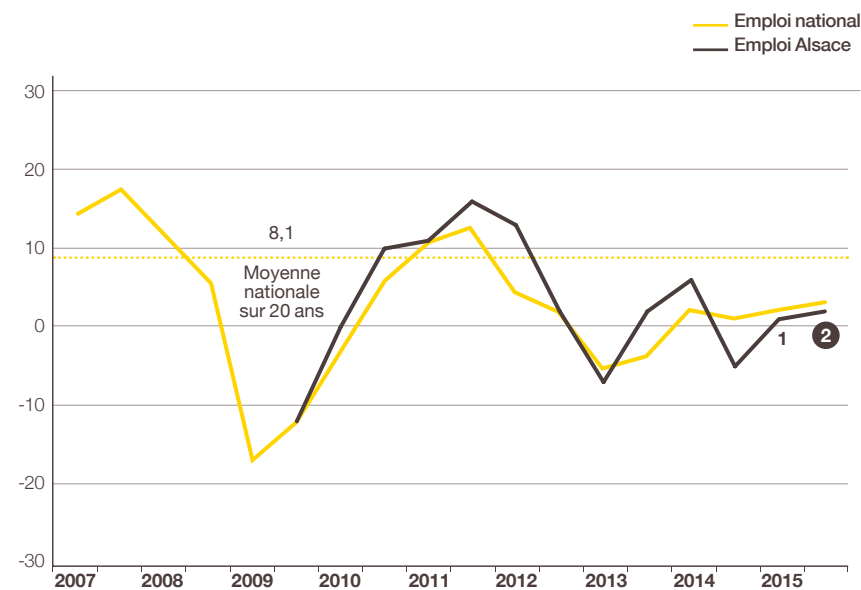
Prévisions de mai N et estimations de novembre N pour l'année N.

Source : Bpifrance Le Lab

## Emploi : maintien des effectifs en 2015

Malgré ce contexte peu porteur, les entreprises régionales ont maintenu voire augmenté leurs effectifs en 2015. Depuis fin 2014, 26 % des entreprises les ont accrus et, à l'inverse, 24 % les ont diminués. Le solde d'opinion s'établit à +2 après -5 en 2014. Il est très proche de la moyenne nationale (+3).

### • INDICATEUR D'EMPLOI POUR L'ANNÉE EN COURS SOLDE DES OPINIONS EN % (HAUSSE-BAISSE)



Estimations de mai N et novembre N pour l'année N.

Source : Bpifrance Le Lab

## Situation de trésorerie : stabilité au 2<sup>e</sup> semestre qui devrait se poursuivre à court terme

---

L'état des trésoreries est resté stable, voire s'est amélioré. En effet, comme en mai dernier, 29 % des PME de la région disent avoir rencontré des difficultés, proportion inférieure à celle de novembre 2014 (39 %) et à la moyenne nationale (33 %). L'indicateur<sup>(1)</sup> de trésorerie récente gagne 10 points en 1 an (-13 après -23 contre -21 après -30 au niveau national).

Pour les 6 mois à venir, les trésoreries devraient rester au minimum stables. En effet, 7 % des chefs d'entreprise prévoient une amélioration de leur trésorerie et 19 % une dégradation. Le solde d'opinion, à -12 (-7 au niveau national), reste stable par rapport à celui de mai 2015. Il gagne 7 points en 1 an.

## Rentabilité : résultats 2015 attendus en baisse par rapport à ceux de 2014

---

Les chefs d'entreprise alsaciens attendent des résultats 2015 en légère baisse. En effet, 64 % d'entre eux prévoient la rentabilité de leur entreprise comme « bonne ou normale » en 2015, proportion en baisse par rapport à novembre 2014 et novembre 2013 (72 %) et inférieure à la moyenne nationale (71 %).

Confirmant cette érosion des résultats, le solde d'opinion<sup>(1)</sup>, à -14, perd 3 points en 1 an (vs -12 et +7 points au niveau national).

<sup>(1)</sup> Voir la méthodologie en fin de livret.

## Investissement : le recul s'amenuise

---

En 2015, 52 % des PME alsaciennes (vs 50 % en 2014 et 50 % au niveau national) ont investi. Cependant, le niveau des dépenses d'investissement est annoncé en très légère baisse.

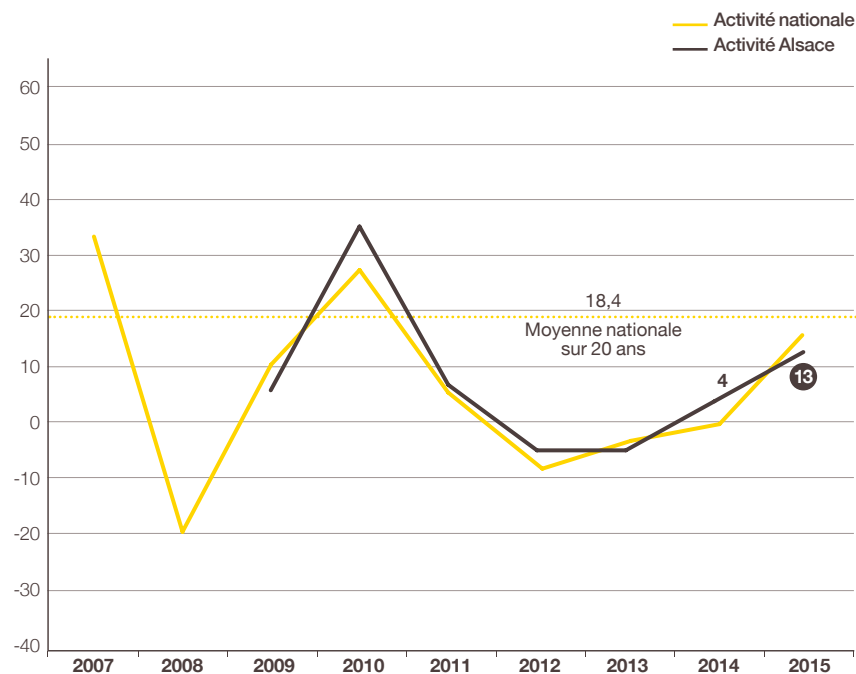
En effet, 26 % des entreprises de la région ont augmenté leurs dépenses d'investissement et 29 % les ont réduites. À -3 (vs 0 pour la France entière), l'indicateur gagne néanmoins 5 points en 1 an.



## Activité : espoir de reprise

En Alsace, 28 % des PME espèrent un développement de leur activité en 2016 et 15 % craignent un repli. Le solde d'opinion régional, à +13, gagne 9 points en 1 an. Il est inférieur à l'indicateur national (+17).

### • INDICATEUR AVANCÉ DE L'ACTIVITÉ POUR L'ANNÉE SUIVANTE SOLDE DES OPINIONS EN % (HAUSSE-BAISSE)



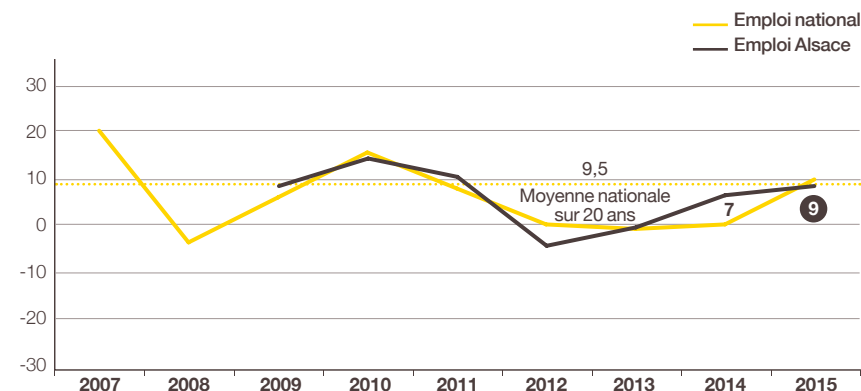
Prévisions faites en novembre N pour l'année N+1.

Source : Bpifrance Le Lab

## Emploi : croissance des effectifs envisagée

Dans ce contexte plus porteur, les PME alsaciennes pensent accroître leurs effectifs en 2016. En effet, 19 % souhaitent les augmenter et 10 % les réduire. Le solde d'opinion, à +9, gagne 2 points en 1 an. Il est proche du niveau national (+10) et de la moyenne de long terme (+9,5).

### • INDICATEUR AVANCÉ DE L'EMPLOI POUR L'ANNÉE SUIVANTE SOLDE DES OPINIONS EN % (HAUSSE-BAISSE)



Prévisions faites en novembre N pour l'année suivante N+1.


Source : Bpifrance Le Lab

## Investissement : léger recul possible

En Alsace, 46 % des PME (vs 44 % au niveau national) ont des projets d'investissement pour 2016 dont 20 % avec des montants en hausse par rapport à 2015 et 12 % en baisse. L'indicateur prévisionnel, à +8 inférieur à la moyenne nationale (+10), perd 3 points en 1 an.



**MÉTHODOLOGIE**



## Structure de l'échantillon

À l'occasion de la 62<sup>e</sup> édition de l'enquête semestrielle de conjoncture, 29 400 entreprises des secteurs marchands non agricoles, de 1 à moins de 250 salariés et réalisant moins de 50 M€ de CA, ont été interrogées début novembre 2015.

Les 4 560 premières réponses reçues avant le 28 novembre 2015, jugées complètes et fiables, ont été exploitées au niveau national et ont fait l'objet de déclinaisons pour les 16 régions ayant un nombre de réponses significatif.

Parmi les régions étudiées, l'Alsace, avec 140 réponses, représente 3,1 % de l'échantillon national. Cette région regroupe 2,8 %<sup>(1)</sup> des entreprises françaises de 1 à moins de 250 salariés et contribue à hauteur de 2,6 %<sup>(1)</sup> au PIB national.

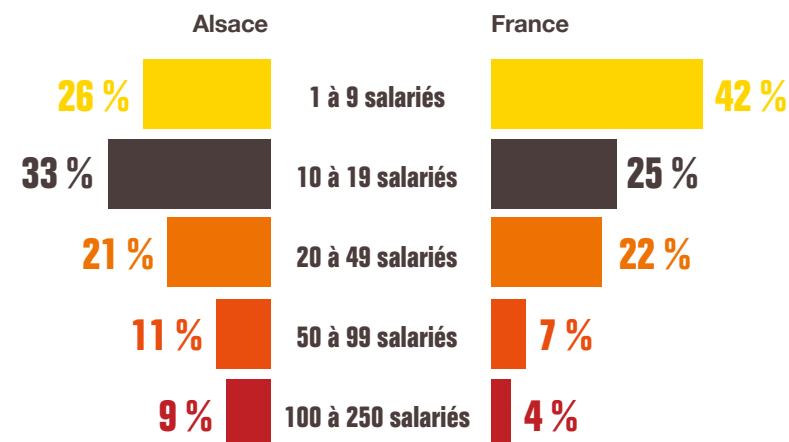
## Indicateur ou solde d'opinion

Les indicateurs calculés en solde d'opinion sont d'usage classique dans les enquêtes de conjoncture pour suivre dans le temps l'évolution de l'appréciation des principaux paramètres socio-économiques (activité, emploi, exportations, investissements...) et financiers (trésorerie, accès au crédit...). Ils correspondent à des soldes de pourcentages d'opinions opposées :

- Indicateur en évolution = [(x % « en hausse ») – (y % « en baisse »)] x 100
- Indicateur en niveau = [(x % « bon/aisé ») – (y % « mauvais/difficile »)] x 100

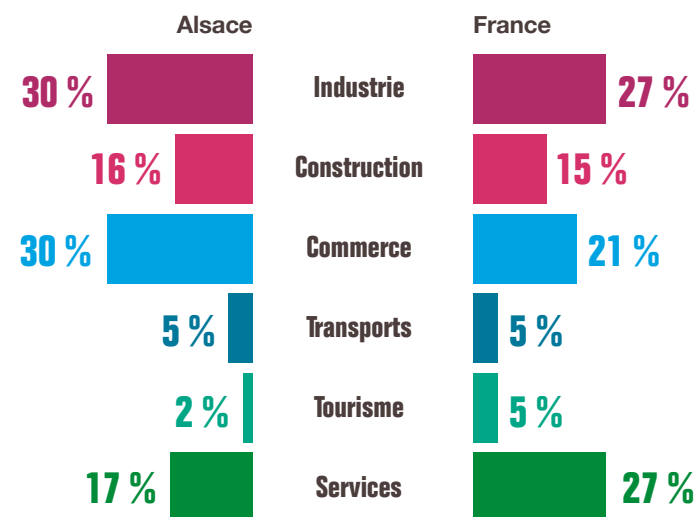
<sup>(1)</sup> Source INSEE.

### PAR TAILLE D'ENTREPRISE



Source : Bpifrance Le Lab

### PAR SECTEUR D'ACTIVITÉ



Source : Bpifrance Le Lab




## Pour contacter Bpifrance de votre région

—  
[bpifrance.fr](https://bpifrance.fr)




27-31, avenue du Général Leclerc  
94710 Maisons-Alfort Cedex  
Tél. : 01 41 79 80 00

[bpifrance-lelab.fr](https://bpifrance-lelab.fr)



# **SERVIR L'AVENIR**



[bpifrance-lelab.fr](http://bpifrance-lelab.fr)