






PME
62^e ENQUÊTE
DE CONJONCTURE
AUVERGNE
JANVIER 2016



Les résultats présentés dans ce livret, issus d'une enquête réalisée en novembre 2015, sont produits sur un échantillon élaboré sur la base de l'ancien découpage administratif prévalant en 2015. Les résultats présentés ici suivent donc encore cet ancien découpage.

Pour la prochaine édition de juillet 2016, l'échantillon et les résultats suivront dorénavant le nouveau périmètre des régions.

A large, solid yellow circle.

2015

A large, solid dark grey circle.

UN LÉGÈRE EMBELLIE

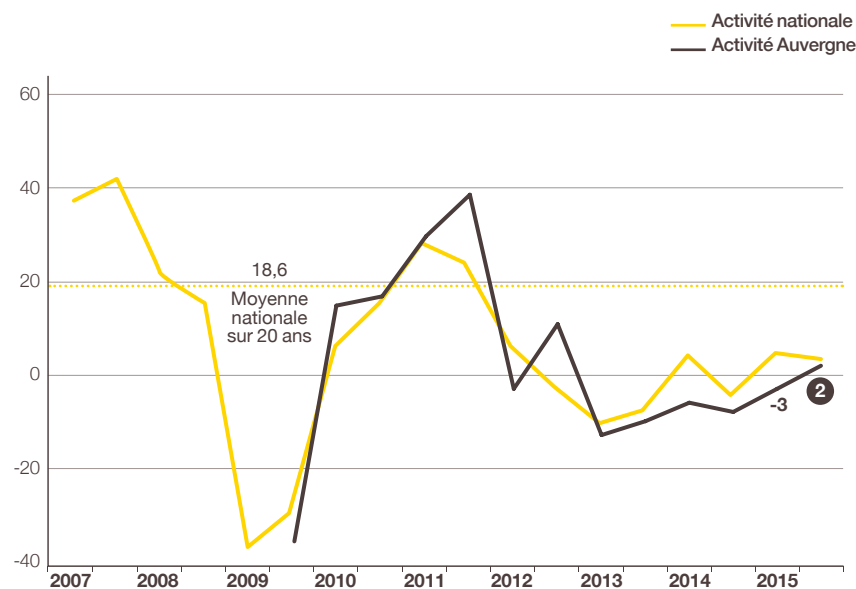
Activité : la situation s'améliore peu à peu

Plus optimistes qu'en mai dernier, les chefs d'entreprise de la région Auvergne annoncent une amélioration de leur activité.

En effet, 35 % d'entre eux prévoient une hausse de leur CA 2015 par rapport à celui de 2014 et 33 % une baisse. Le solde d'opinion, à +2, se situe quasi au niveau national (+3). Il gagne 10 points par rapport à novembre 2014 (-8).

En valeur nominale, l'évolution du CA est estimée à -0,5 % en moyenne, inférieure à la moyenne nationale (+0,1 %). L'érosion de l'activité est moindre qu'en 2014 (-0,9 %).

• INDICATEUR D'ACTIVITÉ POUR L'ANNÉE EN COURS SOLDE DES OPINIONS EN % (HAUSSE-BAISSE)



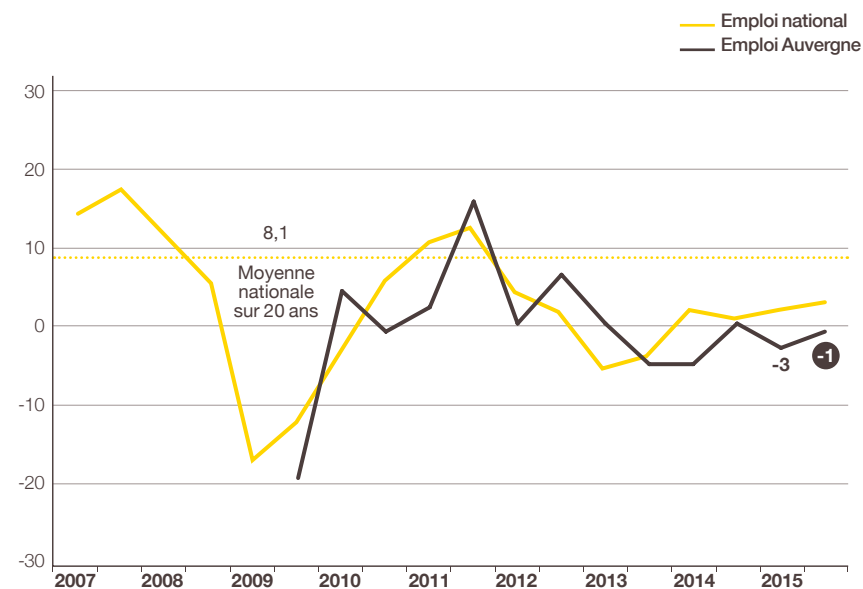
Prévisions de mai N et estimations de novembre N pour l'année N.

Source : Bpifrance Le Lab

Emploi : maintien des effectifs

En 2015, les entreprises régionales ont à peu près maintenu leurs effectifs. Depuis fin 2014, 22 % des PME les ont augmentés et, à l'inverse, 23 % les ont réduits. Le solde d'opinion, à -1, reste inférieur au niveau national (+3).

• INDICATEUR D'EMPLOI POUR L'ANNÉE EN COURS SOLDE DES OPINIONS EN % (HAUSSE-BAISSE)



Estimations de mai N et novembre N pour l'année N.

Source : Bpifrance Le Lab

Situation de trésorerie : sensible amélioration au 2^e semestre, légère dégradation crainte à court terme

Les trésoreries se sont sensiblement assouplies au cours des 6 derniers mois. La part des PME de la région disant avoir rencontré des difficultés, passe de 42 % en mai 2015 à 31 % en novembre (33 % pour la France entière). L'indicateur⁽¹⁾ de trésorerie récente (-19) gagne 16 points en 6 mois (vs -21 et +3 points au niveau national).

Dans les 6 prochains mois, la situation pourrait légèrement se dégrader. L'indicateur prévisionnel de la trésorerie ressort à -13, inférieur au niveau national (-7). En effet, 11 % des chefs d'entreprise prévoient une amélioration de leur situation financière et 24 % une dégradation.

Rentabilité : amélioration des résultats en 2015

En novembre, 69 % des dirigeants de la région estiment «bonne ou normale» la rentabilité de leur entreprise en 2015, proportion supérieure à celle notée en novembre 2014 (59 %). Elle est proche de la moyenne nationale (71 %).

Illustrant la nette amélioration des résultats, le solde d'opinion⁽¹⁾, à -14, gagne 14 points en 1 an (vs -12 et +7 points au niveau national).

Investissement : maintien des investissements

Comme l'ensemble des PME, la moitié des entreprises de la région ont investi en 2015. Les dépenses d'investissement sont quasi stables, 25 % les ayant augmentées et 26 % réduites. Le solde d'opinion, à -1, est voisin de la moyenne nationale (0). Il gagne 9 points en 1 an.

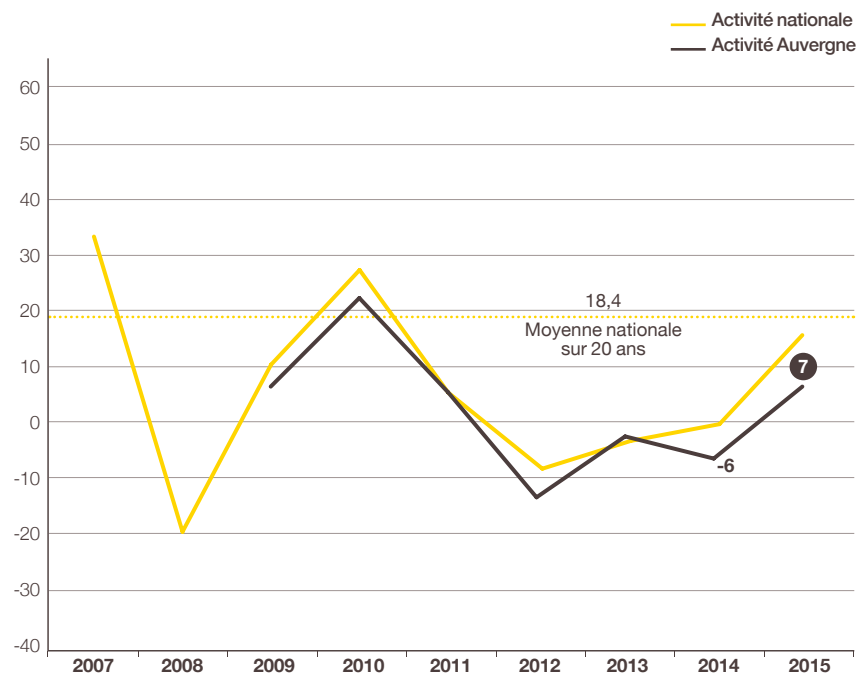
⁽¹⁾ Voir la méthodologie en fin de livret.



Activité : espoir de reprise

Pour l'année 2016, 25 % des PME de la région anticipent un développement de leur activité et 18 % craignent une diminution. Le solde d'opinion s'établit à +7, inférieur à la moyenne nationale (+17). Il gagne, cependant, 13 points en 1 an.

• INDICATEUR AVANCÉ DE L'ACTIVITÉ POUR L'ANNÉE SUIVANTE SOLDE DES OPINIONS EN % (HAUSSE-BAISSE)



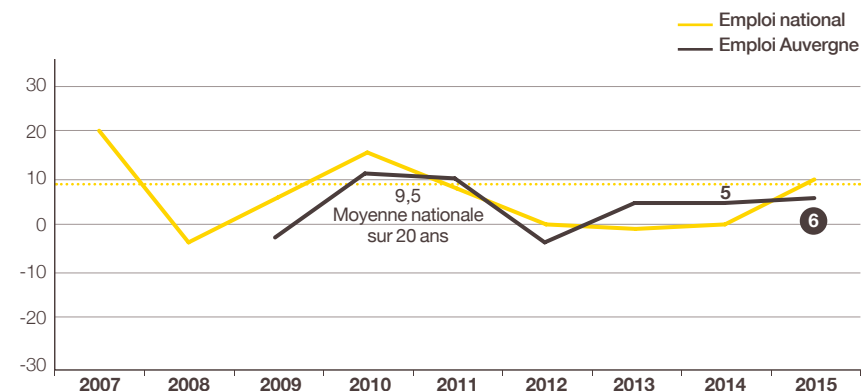
Prévisions faites en novembre N pour l'année N+1.

Source : Bpifrance Le Lab

Emploi : croissance des effectifs envisagée

Dans ce contexte plus favorable, les PME de la région espèrent renforcer un peu leurs effectifs en 2016. En effet, 17 % des chefs d'entreprise prévoient de les augmenter et, à l'opposé, 11 % de les réduire. Le solde d'opinion, à +6, est inférieur au niveau national (+10).

• INDICATEUR AVANCÉ DE L'EMPLOI POUR L'ANNÉE SUIVANTE SOLDE DES OPINIONS EN % (HAUSSE-BAISSE)


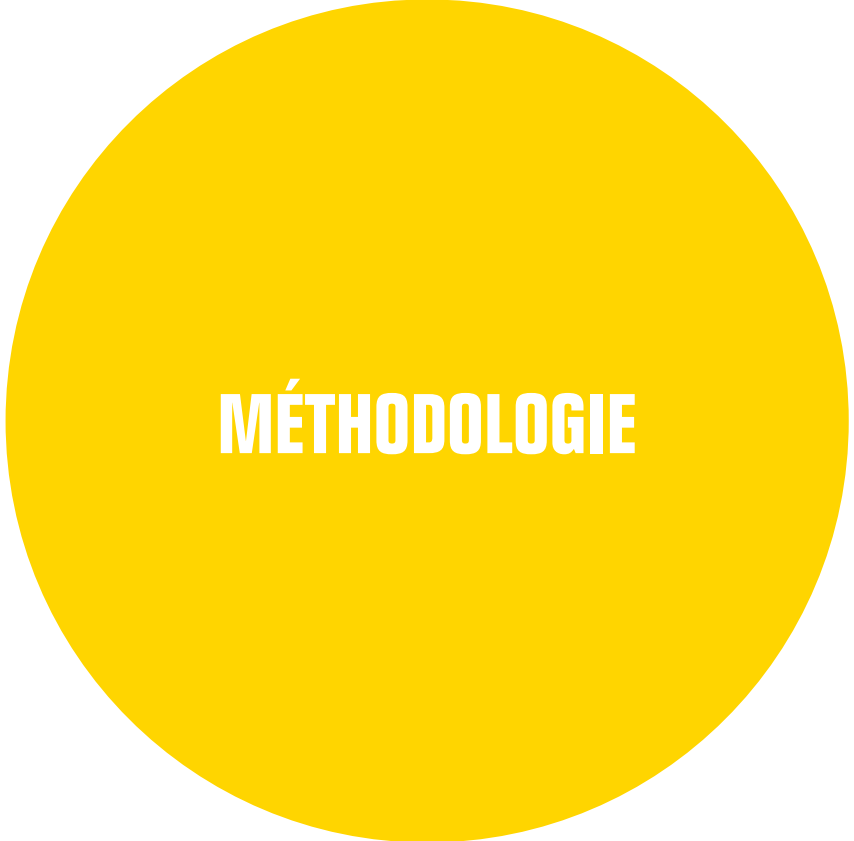


Prévisions faites en novembre N pour l'année suivante N+1.

Source : Bpifrance Le Lab

Investissement : reprise possible

En Auvergne, 46 % des PME (vs 44 % au niveau national) ont des projets d'investissement pour 2016 dont 23 % avec des montants en hausse par rapport à 2015 et 5 % en baisse. L'indicateur prévisionnel s'établit à +18. Supérieur au niveau national (+12), il gagne 5 points en 1 an.



Structure de l'échantillon

À l'occasion de la 62^e édition de l'enquête semestrielle de conjoncture, 29 400 entreprises des secteurs marchands non agricoles, de 1 à moins de 250 salariés et réalisant moins de 50 M€ de CA, ont été interrogées début novembre 2015.

Les 4 560 premières réponses reçues avant le 28 novembre 2015, jugées complètes et fiables, ont été exploitées au niveau national et ont fait l'objet de déclinaisons pour les 16 régions ayant un nombre de réponses significatif.

Parmi les régions étudiées, la région Auvergne, avec 133 réponses, représente 2,9 % de l'échantillon national. Cette région regroupe 1,9 %⁽¹⁾ des entreprises françaises de 1 à moins de 250 salariés et contribue à hauteur de 1,7 %⁽¹⁾ au PIB national.

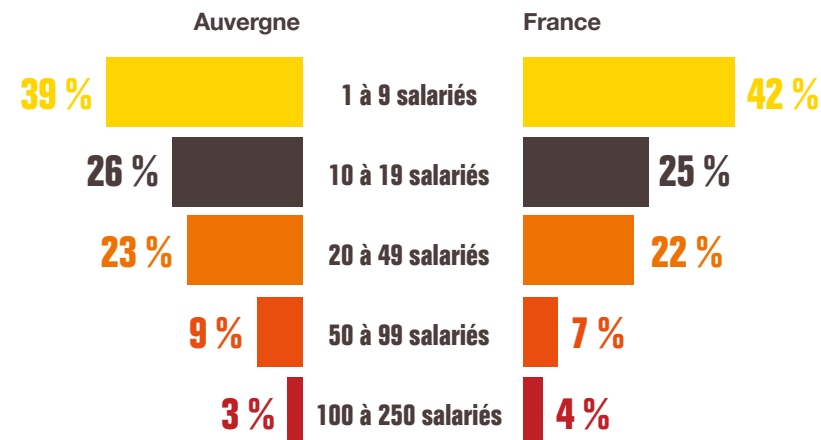
Indicateur ou solde d'opinion

Les indicateurs calculés en solde d'opinion sont d'usage classique dans les enquêtes de conjoncture pour suivre dans le temps l'évolution de l'appréciation des principaux paramètres socio-économiques (activité, emploi, exportations, investissements...) et financiers (trésorerie, accès au crédit...). Ils correspondent à des soldes de pourcentages d'opinions opposées :

- Indicateur en évolution = [(x % « en hausse ») – (y % « en baisse »)] x 100
- Indicateur en niveau = [(x % « bon/aisé ») – (y % « mauvais/difficile »)] x 100

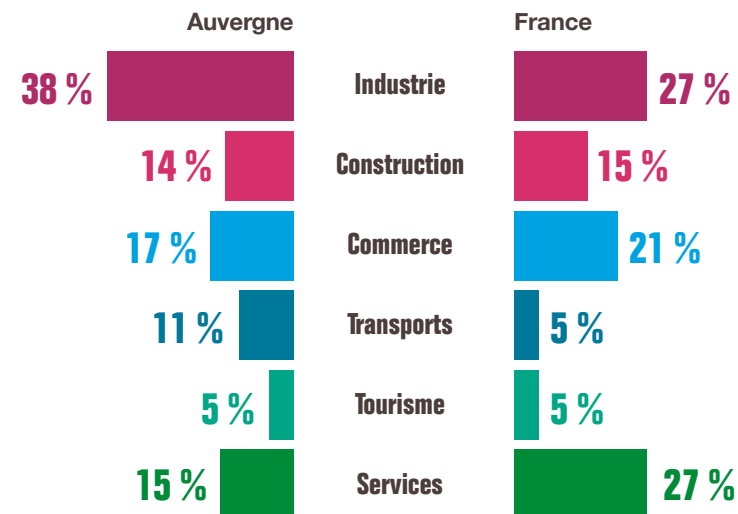
⁽¹⁾ Source INSEE.

PAR TAILLE D'ENTREPRISE



Source : Bpifrance Le Lab

PAR SECTEUR D'ACTIVITÉ



Source : Bpifrance Le Lab


Pour contacter Bpifrance de votre région

—
bpifrance.fr




27-31, avenue du Général Leclerc
94710 Maisons-Alfort Cedex
Tél. : 01 41 79 80 00

bpifrance-lelab.fr



SERVIR L'AVENIR



bpifrance-lelab.fr