



PMIE
62^e ENQUÊTE
DE CONJONCTURE
PAYS DE LA LOIRE
JANVIER 2016



2015



RETOUR À L'OPTIMISME

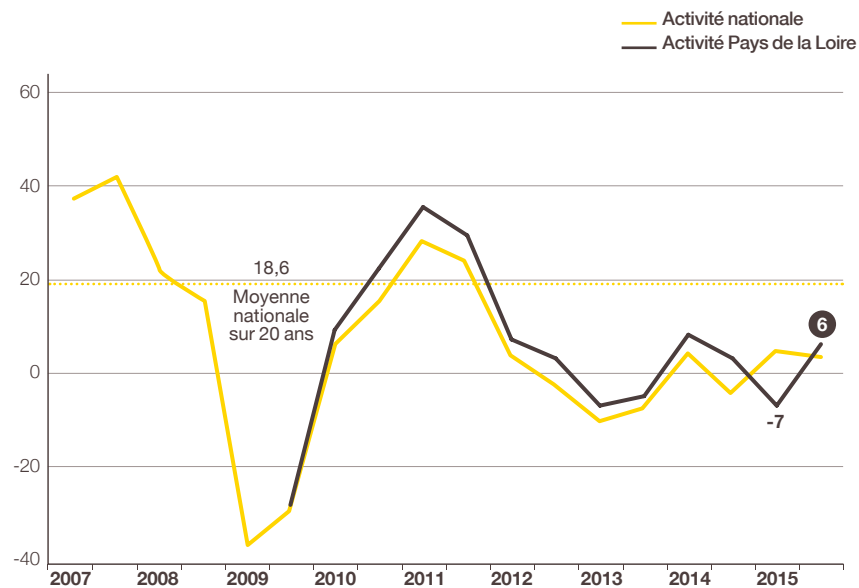
Activité : la reprise semble se confirmer

Plus optimistes qu'en mai dernier, les chefs d'entreprise des Pays de la Loire annoncent une reprise de leur activité en 2015.

En effet, 38 % des entreprises estiment leur CA 2015 en hausse par rapport à l'année 2014 et 32 % en baisse. Le solde d'opinion, à +6 (vs +3 au niveau national), progresse de 3 points en 1 an.

En valeur nominale, l'évolution du CA estimée à +0,9 % en moyenne, comme en 2014, confirme la timide reprise annoncée. Elle est supérieure à la moyenne nationale (+0,1 %).

• INDICATEUR D'ACTIVITÉ POUR L'ANNÉE EN COURS SOLDE DES OPINIONS EN % (HAUSSE-BAISSE)



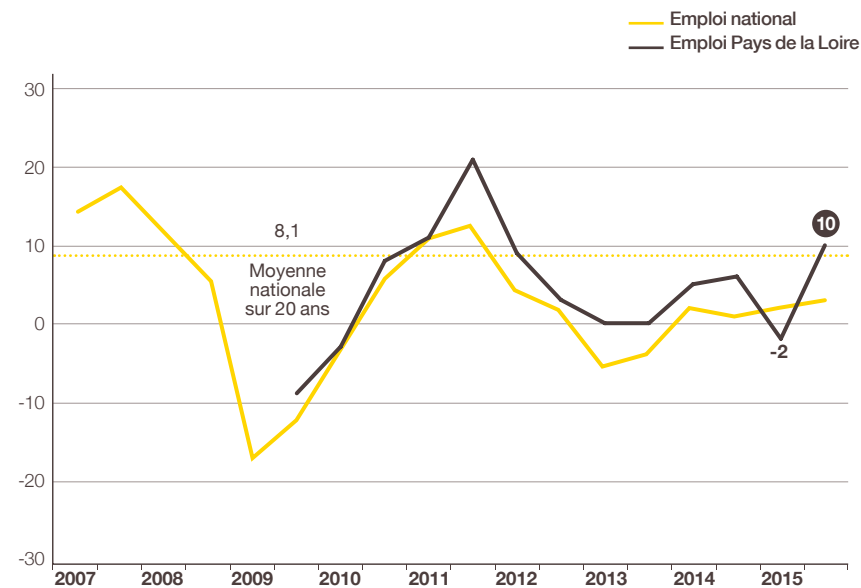
Prévisions de mai N et estimations de novembre N pour l'année N.

Source : Bpifrance Le Lab

Emploi : nouvelle augmentation des effectifs

Dans ce contexte porteur, les PME de la région ont continué de renforcer leurs effectifs en 2015. Le solde d'opinion, à +10, est supérieur à la moyenne nationale (+3), 27 % des chefs d'entreprise ayant augmenté leurs effectifs et, à l'opposé, 17 % les ayant réduits. Supérieur à la moyenne nationale sur 20 ans (+8,1), cet indicateur gagne 4 points en 1 an.

• INDICATEUR D'EMPLOI POUR L'ANNÉE EN COURS SOLDE DES OPINIONS EN % (HAUSSE-BAISSE)



Estimations de mai N et novembre N pour l'année N.

Source : Bpifrance Le Lab

Situation de trésorerie : nette amélioration au 2^e semestre 2015 qui devrait se poursuivre à court terme

Les trésoreries se sont assouplies au cours du 2^e semestre 2015. En novembre, la proportion de PME de la région ayant rencontré des difficultés est passée de 35 % en mai 2015 à 28 % (vs 33 % au niveau national). L'indicateur⁽¹⁾ de trésorerie récente, à -15, progresse de 9 points en 6 mois et de 14 points en 1 an (vs -21, +3 points et +9 points au niveau national).

Pour les 6 prochains mois, la situation pourrait continuer de s'améliorer. Après -8 en mai dernier, l'indicateur prévisionnel de la trésorerie ressort à +1 (vs -7 pour la moyenne nationale). En effet, 14 % des chefs d'entreprise attendent une amélioration de leur trésorerie mais 13 % une dégradation.

Rentabilité : des résultats 2015 attendus en hausse par rapport à 2014

Après 64 % en novembre 2014, 73 % des dirigeants de la région estiment comme « bonne ou normale » la rentabilité de leur entreprise en 2015, proportion voisine de la moyenne nationale (71 %).

Confirmant cette amélioration des résultats, l'indicateur, à -7, gagne 11 points en 1 an (vs -12 et +7 points au niveau national).

⁽¹⁾ Voir la méthodologie en fin de livret.

Investissement : en augmentation

Près des 2/3 (60 % vs 50 % au niveau national) des PME de la région ont investi en 2015. Les dépenses d'investissement sont en hausse par rapport à 2014. Le solde d'opinion à +5 (vs 0 pour la France entière) gagne 12 points en 1 an.

En effet, 28 % des entreprises ont augmenté leurs dépenses en 2015 et 23 % les ont réduites.

A large, solid yellow circle.

2016

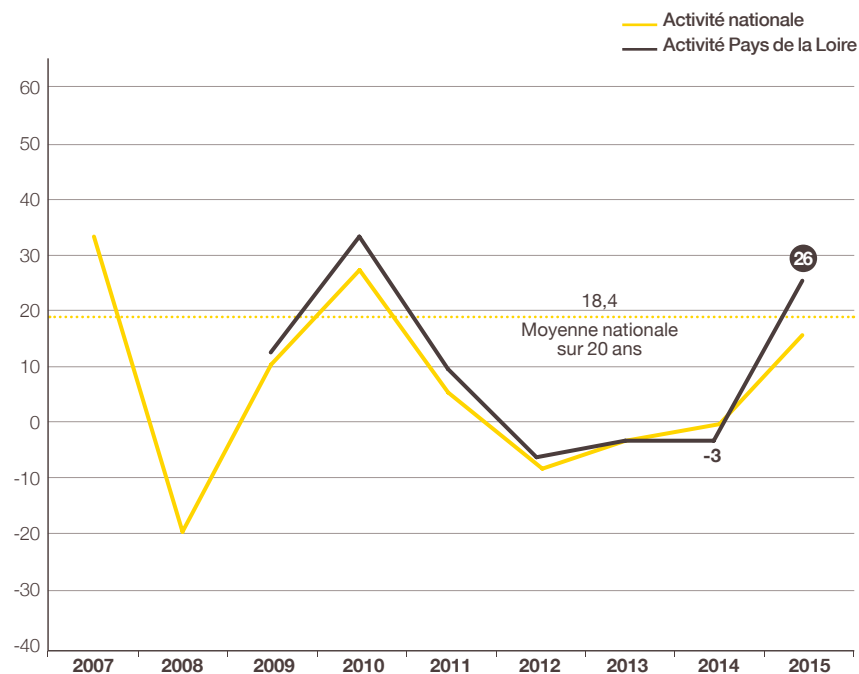
A large, solid dark grey circle.

**LA CROISSANCE
AU RENDEZ-VOUS ?**

Activité : retour à la croissance

Pour 2016, 37 % des PME de la région anticipent un développement de leur activité et 11 % craignent une diminution. Le solde d'opinion, à +26, supérieur à la moyenne nationale (+17) et à la moyenne nationale sur 20 ans (+18,4), progresse de 29 points en 1 an.

• INDICATEUR AVANCÉ DE L'ACTIVITÉ POUR L'ANNÉE SUIVANTE SOLDE DES OPINIONS EN % (HAUSSE-BAISSE)



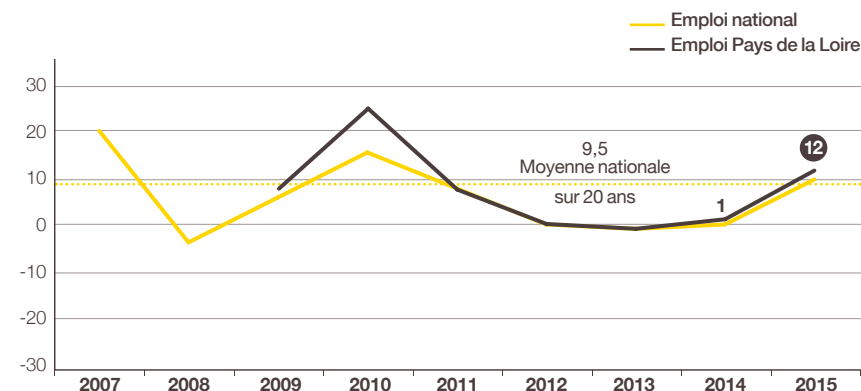
Prévisions faites en novembre N pour l'année N+1.

Source : Bpifrance Le Lab

Emploi : de nouvelles embauches envisagées

Dans ce contexte économique très porteur, les chefs d'entreprise envisagent de renforcer leurs effectifs en 2016. Le solde d'opinion, à +12 (22 % voulant les augmenter et, à l'inverse, 10 % les réduire), reste proche du niveau national (+10). Supérieur à la moyenne nationale sur 20 ans (+9,1), il progresse de 11 points en 1 an.

• INDICATEUR AVANCÉ DE L'EMPLOI POUR L'ANNÉE SUIVANTE SOLDE DES OPINIONS EN % (HAUSSE-BAISSE)


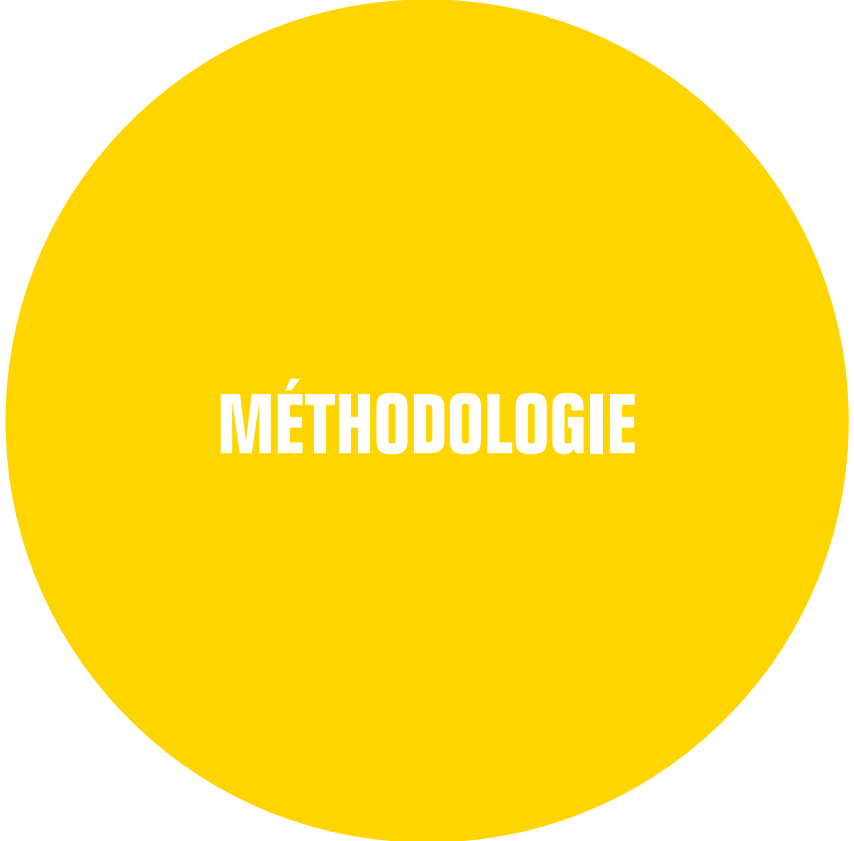


Prévisions faites en novembre N pour l'année suivante N+1.

Source : Bpifrance Le Lab

Investissement : en hausse

Dans la région, 55 % des PME (vs 44 % au niveau national) ont des projets d'investissement pour 2016 dont 27 % avec des montants en hausse par rapport à 2015 et 9 % en baisse. L'indicateur prévisionnel, à +18, supérieur au niveau national (+12), gagne 8 points en 1 an.



Structure de l'échantillon

À l'occasion de la 62^e édition de l'enquête semestrielle de conjoncture, 29 400 entreprises des secteurs marchands non agricoles, de 1 à moins de 250 salariés et réalisant moins de 50 M€ de CA, ont été interrogées début novembre 2015.

Les 4 560 premières réponses reçues avant le 28 novembre 2015, jugées complètes et fiables, ont été exploitées au niveau national et ont fait l'objet de déclinaisons pour les 16 régions ayant un nombre de réponses significatif.

Parmi les régions étudiées, les Pays de la Loire, avec 307 réponses, représente 6,7 % de l'échantillon national. Cette région regroupe 5,0 %⁽¹⁾ des entreprises françaises de 1 à moins de 250 salariés et contribue à hauteur de 5,0 %⁽¹⁾ au PIB national.

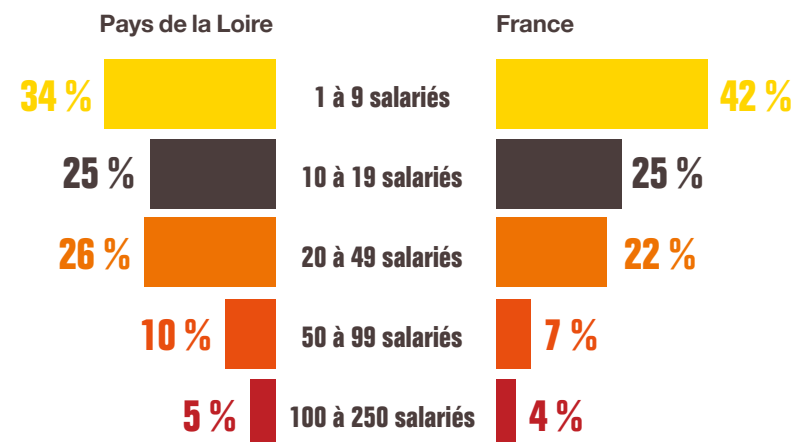
Indicateur ou solde d'opinion

Les indicateurs calculés en solde d'opinion sont d'usage classique dans les enquêtes de conjoncture pour suivre dans le temps l'évolution de l'appréciation des principaux paramètres socio-économiques (activité, emploi, exportations, investissements...) et financiers (trésorerie, accès au crédit...). Ils correspondent à des soldes de pourcentages d'opinions opposées :

- Indicateur en évolution = [(x % « en hausse ») – (y % « en baisse »)] x 100
- Indicateur en niveau = [(x % « bon/aisé ») – (y % « mauvais/difficile »)] x 100

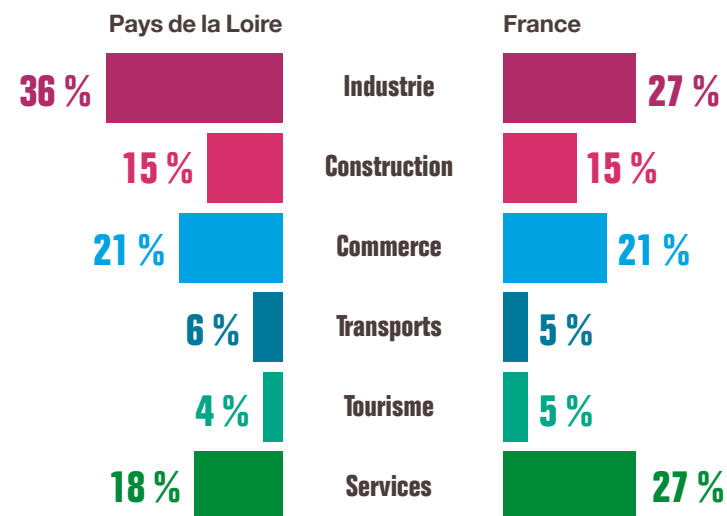
⁽¹⁾ Source INSEE.

PAR TAILLE D'ENTREPRISE



Source : Bpifrance Le Lab

PAR SECTEUR D'ACTIVITÉ



Source : Bpifrance Le Lab


Pour contacter Bpifrance de votre région

—
bpifrance.fr




27-31, avenue du Général Leclerc
94710 Maisons-Alfort Cedex
Tél. : 01 41 79 80 00

bpifrance-lelab.fr



SERVIR L'AVENIR



bpifrance-lelab.fr