






**PME**

**62<sup>e</sup> ENQUÊTE**

**DE CONJONCTURE**

**PICARDIE**

**JANVIER 2016**



Les résultats présentés dans ce livret, issus d'une enquête réalisée en novembre 2015, sont produits sur un échantillon élaboré sur la base de l'ancien découpage administratif prévalant en 2015. Les résultats présentés ici suivent donc encore cet ancien découpage.

Pour la prochaine édition de juillet 2016, l'échantillon et les résultats suivront dorénavant le nouveau périmètre des régions.

A large, solid yellow circle.

**2015**

A large, solid dark grey circle.

**UNE ANNÉE MEILLEURE  
QU'EN 2014**

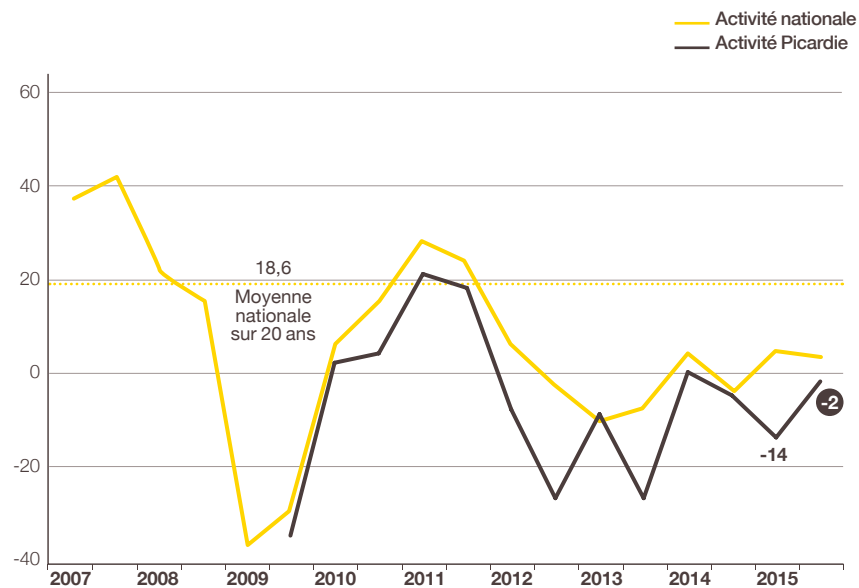
## Activité : les affaires reprennent peu à peu

Plus optimistes qu'en mai dernier, les chefs d'entreprise annoncent le maintien de leur activité en 2015.

En effet, parmi eux, 33 % estiment leur CA 2015 en hausse par rapport à celui de 2014 et 35 % en baisse. Le solde d'opinion, à -2, est inférieur au niveau national (+3). Cet indicateur gagne, cependant, 3 points en 1 an.

En valeur nominale, l'évolution du CA estimée stable en moyenne, après -1,0 % en 2014, confirme ce léger mieux. Elle se situe au niveau national (+0,1 %).

### • INDICATEUR D'ACTIVITÉ POUR L'ANNÉE EN COURS SOLDE DES OPINIONS EN % (HAUSSE-BAISSE)



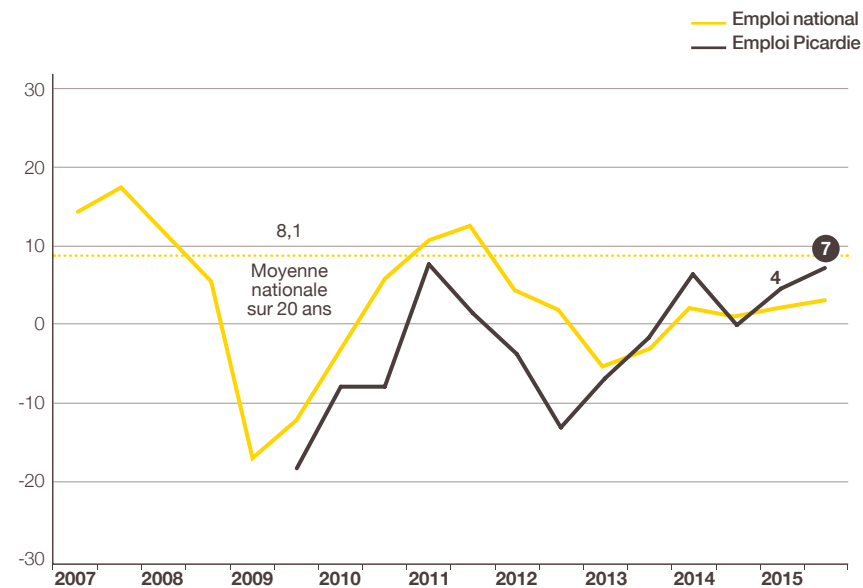
Prévisions de mai N et estimations de novembre N pour l'année N.

Source : Bpifrance Le Lab

## Emploi : renforcement des effectifs

Dans ce contexte économique plus porteur, les entreprises régionales ont renforcé leurs effectifs en 2015. Depuis fin 2014, 23 % des PME les ont augmentés et, à l'opposé, 17 % réduits. Le solde d'opinion, à +7, est supérieur au niveau national (+3) et s'approche de la moyenne nationale sur 20 ans (+8,1). Il progresse de 7 points en 1 an.

### • INDICATEUR D'EMPLOI POUR L'ANNÉE EN COURS SOLDE DES OPINIONS EN % (HAUSSE-BAISSE)



Estimations de mai N et novembre N pour l'année N.

Source : Bpifrance Le Lab

## Situation de trésorerie : léger mieux au 2<sup>e</sup> semestre 2015 qui devrait se poursuivre à court terme

---

Les trésoreries ont continué de s'assouplir au cours des 6 derniers mois. En novembre, 32 % des PME picardes disent avoir rencontré des difficultés. Au niveau national (33 %), cette proportion est en baisse par rapport à celle de mai 2015 (34 %). L'indicateur<sup>(1)</sup> de trésorerie récente, à -26, perd 3 points en 6 mois mais progresse de 6 points en 1 an (vs -21, +3 points et +9 points au niveau national).

Pour les 6 prochains mois, la situation devrait continuer de s'améliorer. Après -14 en mai dernier, l'indicateur prévisionnel de la trésorerie ressort à -9 (contre -7 au niveau national). En effet, 12 % des chefs d'entreprise prévoient une amélioration de leur situation financière et 21 % une dégradation.

## Rentabilité : résultats 2015 attendus meilleurs qu'en 2014

---

En novembre, 76 % (contre 71 % au niveau national) des dirigeants de la région estiment comme «bonne ou normale» la rentabilité de leur entreprise en 2015. Cette proportion est supérieure à celles de novembre 2014 et novembre 2013 (respectivement 65 % et 60 %).

Confirmant cette amélioration des résultats, l'indicateur, à -2, gagne 17 points en 1 an (vs -12 et +7 points au niveau national).

<sup>(1)</sup> Voir la méthodologie en fin de livret.

## Investissement : en léger recul

---

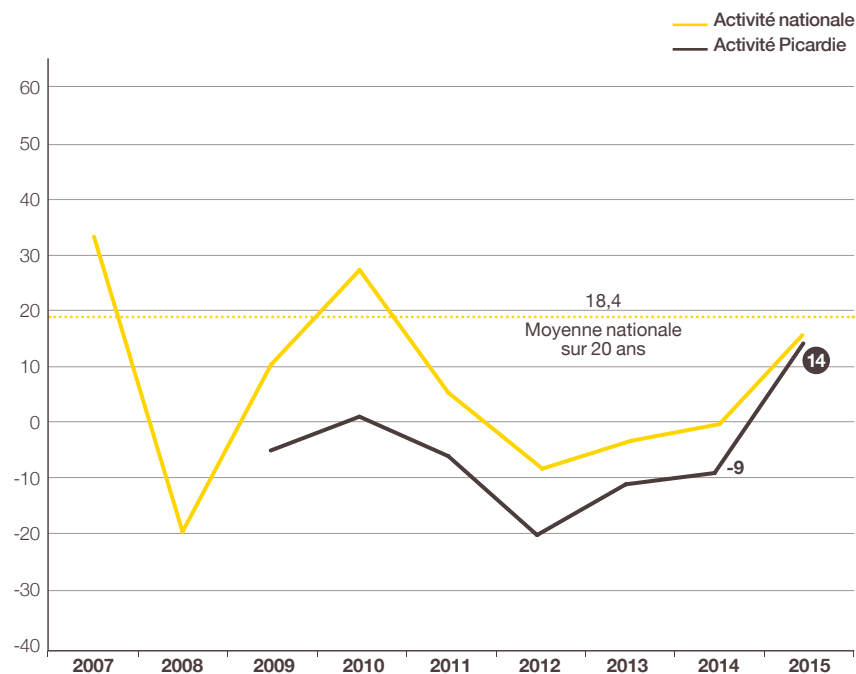
Comme l'ensemble des PME, la moitié des PME picardes ont investi en 2015. Les dépenses d'investissement sont en légère baisse par rapport à 2014, 20 % les ayant augmentées et 27 % réduites. Le solde d'opinion, à -7, est inférieur au niveau national (0). Il perd 2 points en 1 an.



## Activité : espoir de reprise

Pour l'année 2016, 27 % des PME de la région anticipent un développement de leur activité et, à l'opposé, 13 % craignent une diminution. Le solde d'opinion, à +14, peu éloigné de la moyenne nationale (+17), progresse de 23 points en 1 an.

### • INDICATEUR AVANCÉ DE L'ACTIVITÉ POUR L'ANNÉE SUIVANTE SOLDE DES OPINIONS EN % (HAUSSE-BAISSE)



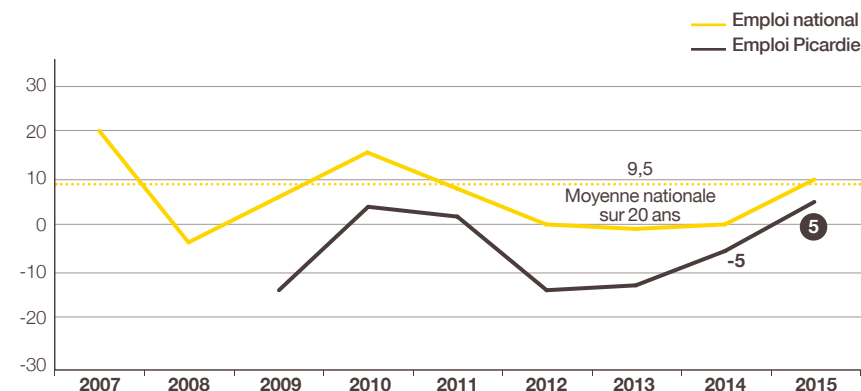
Prévisions faites en novembre N pour l'année N+1.

Source : Bpifrance Le Lab

## Emploi : renforcement des effectifs envisagé

Dans ce contexte économique plus porteur, les PME picardes pensent renforcer leurs effectifs en 2016. En effet, 16 % des chefs d'entreprise prévoient de les augmenter et, *a contrario*, 11 % de les réduire. Le solde d'opinion, à +5, reste inférieur niveau national (+10). Il gagne 10 points en 1 an.

### • INDICATEUR AVANCÉ DE L'EMPLOI POUR L'ANNÉE SUIVANTE SOLDE DES OPINIONS EN % (HAUSSE-BAISSE)



Prévisions faites en novembre N pour l'année suivante N+1.


Source : Bpifrance Le Lab

## Investissement : recul probable

Dans la région, 33 % seulement des PME (vs 44 % au niveau national) ont des projets d'investissement pour 2016 dont 15 % avec des montants en hausse par rapport à 2015 et 5 % en baisse. L'indicateur prévisionnel s'établit à +10, proche du niveau national (+12). Il perd 3 points en 1 an.



**MÉTHODOLOGIE**





## Structure de l'échantillon

À l'occasion de la 62<sup>e</sup> édition de l'enquête semestrielle de conjoncture, 29 400 entreprises des secteurs marchands non agricoles, de 1 à moins de 250 salariés et réalisant moins de 50 M€ de CA, ont été interrogées début novembre 2015.

Les 4 560 premières réponses reçues avant le 28 novembre 2015, jugées complètes et fiables, ont été exploitées au niveau national et ont fait l'objet de déclinaisons pour les 16 régions ayant un nombre de réponses significatif.

Parmi les régions étudiées, la région Picardie, avec 111 réponses, représente 2,4 % de l'échantillon national. Cette région regroupe 2,2 %<sup>(1)</sup> des entreprises françaises de 1 à moins de 250 salariés et contribue à hauteur de 2,2 %<sup>(1)</sup> au PIB national.

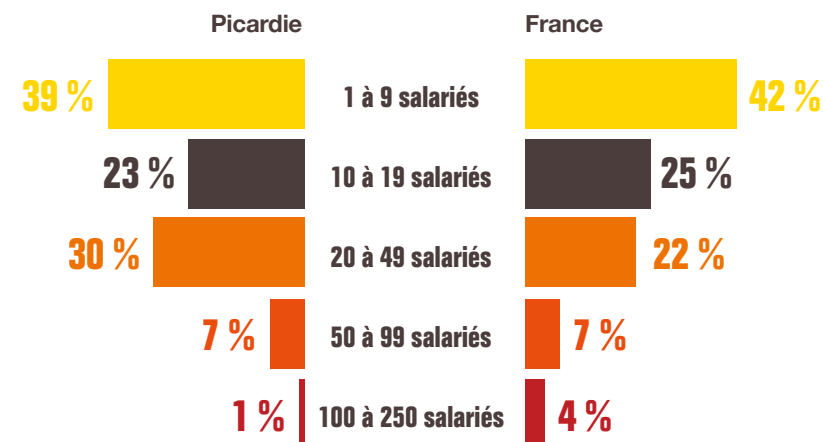
## Indicateur ou solde d'opinion

Les indicateurs calculés en solde d'opinion sont d'usage classique dans les enquêtes de conjoncture pour suivre dans le temps l'évolution de l'appréciation des principaux paramètres socio-économiques (activité, emploi, exportations, investissements...) et financiers (trésorerie, accès au crédit...). Ils correspondent à des soldes de pourcentages d'opinions opposées :

- Indicateur en évolution = [(x % « en hausse ») – (y % « en baisse »)] x 100
- Indicateur en niveau = [(x % « bon/aisé ») – (y % « mauvais/difficile »)] x 100

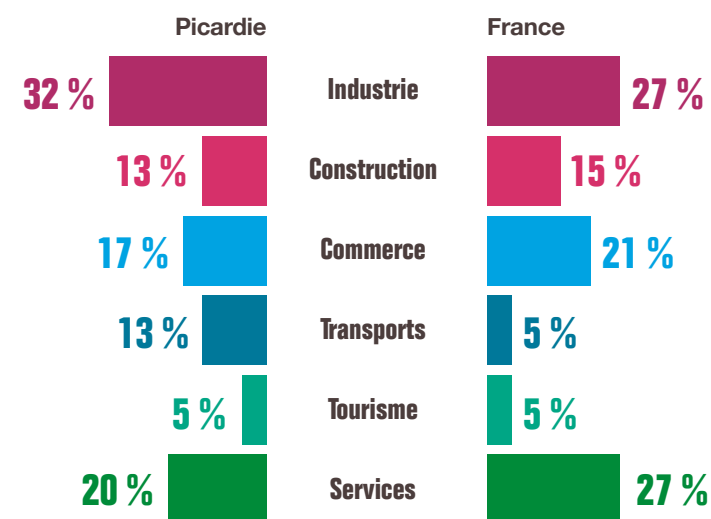
<sup>(1)</sup> Source INSEE.

### PAR TAILLE D'ENTREPRISE



Source : Bpifrance Le Lab

### PAR SECTEUR D'ACTIVITÉ



Source : Bpifrance Le Lab


## Pour contacter Bpifrance de votre région

—  
[bpifrance.fr](https://bpifrance.fr)




27-31, avenue du Général Leclerc  
94710 Maisons-Alfort Cedex  
Tél. : 01 41 79 80 00

[bpifrance-lelab.fr](https://bpifrance-lelab.fr)



# **SERVIR L'AVENIR**



[bpifrance-lelab.fr](http://bpifrance-lelab.fr)