




PME

62^e ENQUÊTE

DE CONJONCTURE

JANVIER 2016

COMMERCE



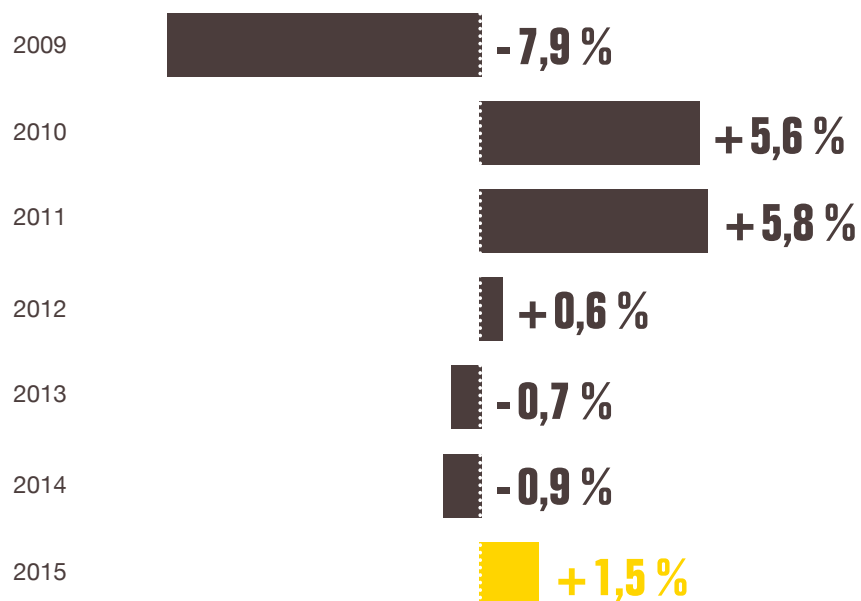
**L'ACTIVITÉ S'EST
REDRESSÉE EN 2015
ET LES PERSPECTIVES
SONT POSITIVES
POUR 2016**

Commerce de gros : tous les indicateurs sont au vert

L'activité s'accélère

Après avoir stagné de 2012 à 2014, l'activité a recommencé à croître en 2015, les PME de la branche évaluant à +1,5 % en moyenne la hausse de leur CA.

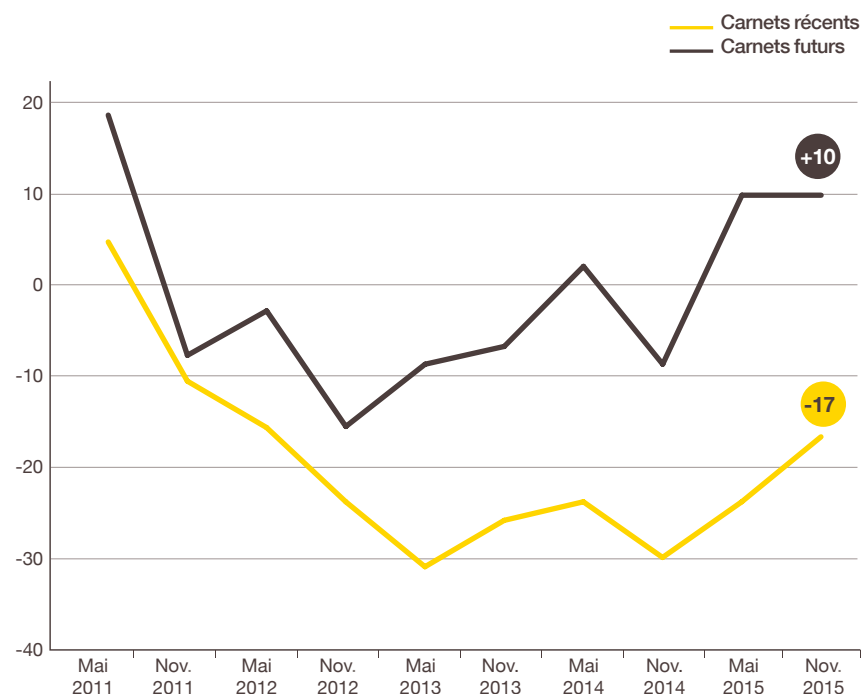
• ÉVOLUTION MOYENNE DU CA ANNUEL DES PME DU COMMERCE DE GROS ESTIMATIONS DE NOVEMBRE



Source : Bpifrance Le Lab

Les carnets de commandes se sont nettement étoffés tout au long de l'année 2015 et se retrouvent en novembre au plus haut depuis la mi-2012. En outre, les perspectives de commandes pour début 2016 restent bien orientées.

• INDICATEUR DES CARNETS DE COMMANDES DES PME DU COMMERCE DE GROS POUR LES 6 DERNIERS MOIS ET ÉVOLUTION PRÉVUE À 6 MOIS SOLDE DES OPINIONS OPPOSÉES EN %



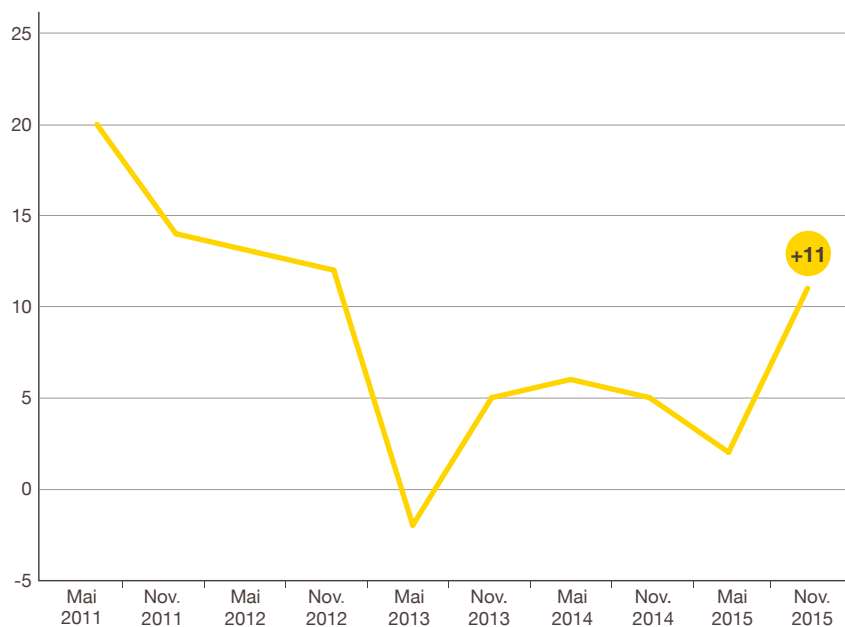
Source : Bpifrance Le Lab

Dans ce contexte de raffermissement de la demande, les PME du Commerce de gros anticipent une nette progression de leur activité en 2016, l'indicateur avancé s'inscrivant à +26, en hausse de 14 points par rapport à novembre 2014.

Les embauches se multiplient

La croissance des effectifs s'est accélérée au 2^e semestre 2015, l'indicateur courant d'emploi rejoignant, à +11, son niveau de la fin 2012.

- **INDICATEUR D'EMPLOI DES PME DU COMMERCE DE GROS POUR L'ANNÉE EN COURS (N) PAR RAPPORT À LA FIN DE L'ANNÉE PRÉCÉDENTE (N-1)**
SOLDE DES OPINIONS OPPOSÉES EN %



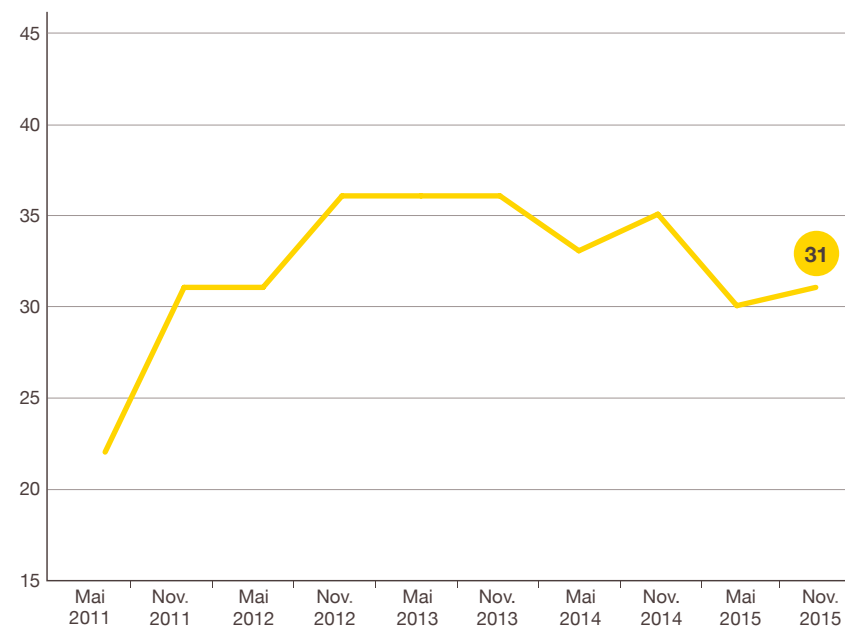
Source : **Bpifrance Le Lab**

Le rythme des embauches pourrait s'accélérer un peu plus en 2016, l'indicateur prévisionnel d'emploi étant très positif, à +13 (+6 fin 2014).

Une situation financière satisfaisante

L'état des trésoreries est demeuré assez souple au 2^e semestre 2015, 31 % des dirigeants mentionnant des tensions au cours des 6 derniers mois, contre 30 % en mai précédent. L'assouplissement est sensible par rapport à la période allant de fin 2012 à fin 2014.

- **PROPORTION DES PME DU COMMERCE DE GROS ESTIMANT DIFFICILE L'ÉTAT DE LEUR TRÉSORERIE AU COURS DES 6 DERNIERS MOIS**
EN %



Source : **Bpifrance Le Lab**

Peu de craintes de durcissement des trésoreries au 1^{er} semestre 2016, l'indicateur prévisionnel restant assez proche de l'équilibre, à -7, après -6 en mai 2015.

• **INDICATEUR PRÉVISIONNEL POUR LES 6 PROCHAINS MOIS DE LA SITUATION DE TRÉSORERIE DES PME DU COMMERCE DE GROS**
SOLDE DES OPINIONS OPPOSÉES EN %



Source : **Bpifrance Le Lab**

Dans l'enquête précédente de mai, les résultats de l'exercice 2014 ont été jugés plutôt satisfaisants selon l'indicateur d'opinion qui ressort à -2, soit le meilleur niveau de tous les secteurs d'activité.

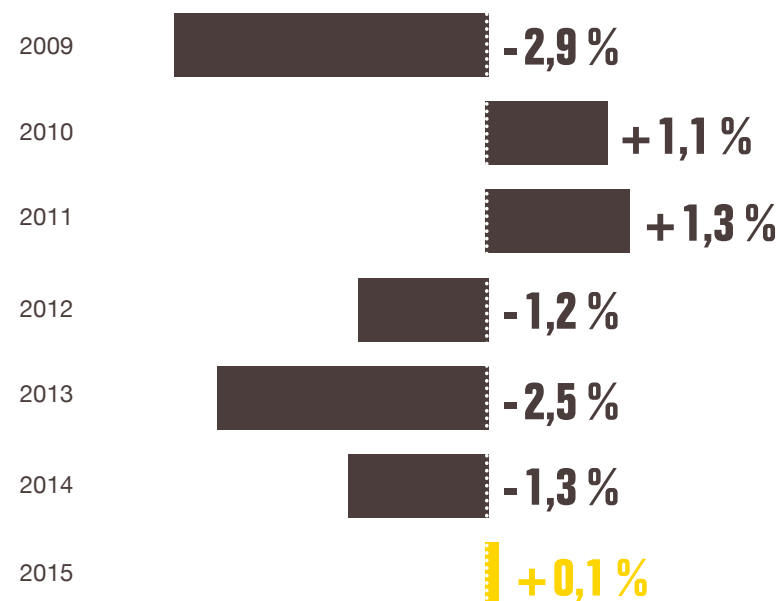
La rentabilité des PME du Commerce de gros devrait se maintenir pour l'exercice 2015, avec un indicateur prévisionnel à -6 en novembre (-11 fin 2014 pour l'exercice 2014).

Commerce de détail : la tendance s'améliore

L'activité a cessé de reculer

Le volume des ventes s'est stabilisé en 2015 après 3 années consécutives de baisse.

• **ÉVOLUTION MOYENNE DU CA ANNUEL DES PME DU COMMERCE DE DÉTAIL**
ESTIMATIONS DE NOVEMBRE



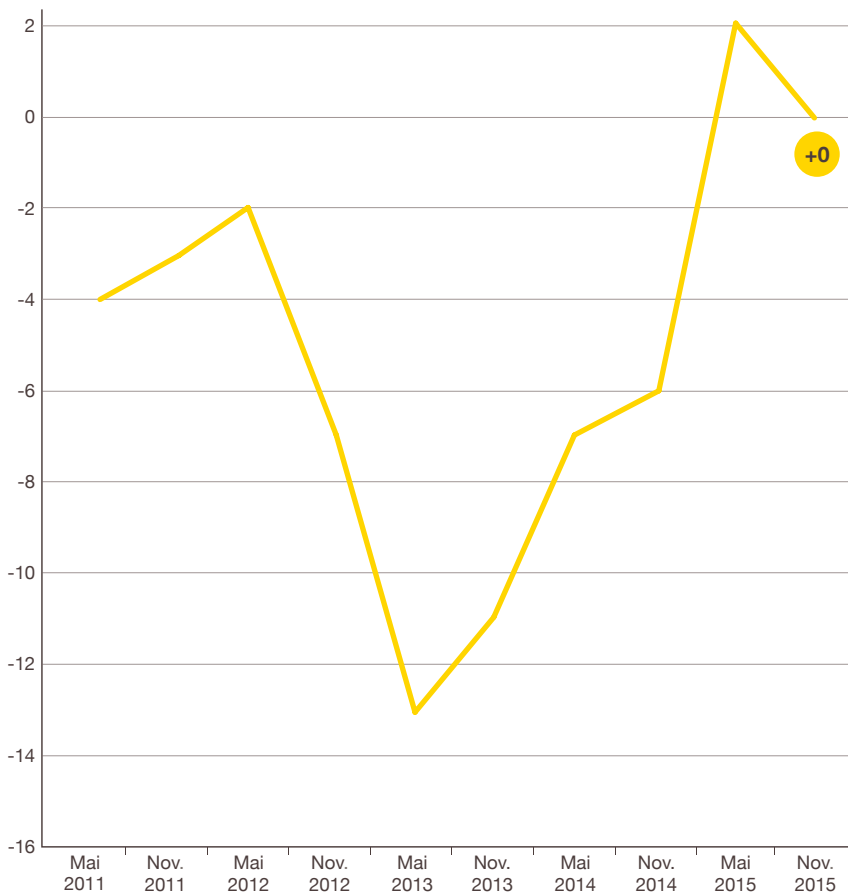
Source : **Bpifrance Le Lab**

La tendance devrait se poursuivre en 2016, l'indicateur avancé d'activité s'établissant à -1, en hausse de 13 points sur 1 an.

L'emploi est stable

L'érosion des effectifs a été stoppée en 2015, l'indicateur d'emploi étant nul en fin d'année.

- **INDICATEUR D'EMPLOI DES PME DU COMMERCE DE DÉTAIL POUR L'ANNÉE EN COURS (N) PAR RAPPORT À LA FIN DE L'ANNÉE PRÉCÉDENTE (N-1)**
SOLDE DES OPINIONS OPPOSÉES EN %



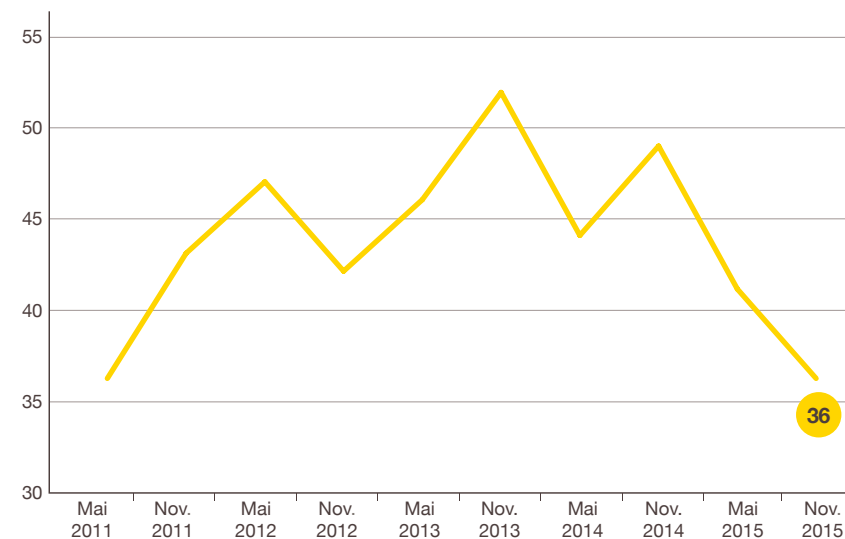
Source : **Bpifrance Le Lab**

La tendance au maintien des effectifs devrait se prolonger en 2016, l'indicateur prévisionnel d'emploi s'inscrivant à -3 (-10 fin 2014 pour 2015).

Les trésoreries continuent de s'assouplir et la rentabilité de s'améliorer

Les tensions sur les trésoreries ont de nouveau été en recul au 2^e semestre 2015. Le jugement sur la situation de trésorerie est le meilleur depuis le début de la décennie.

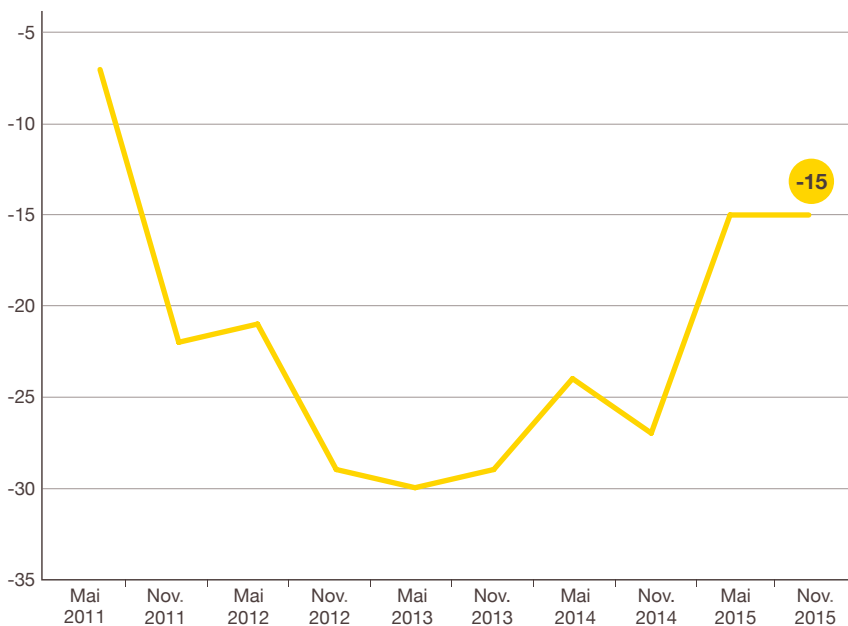
- **PROPORTION DES PME DU COMMERCE DE DÉTAIL ESTIMANT DIFFICILE L'ÉTAT DE LEUR TRÉSORERIE AU COURS DES 6 DERNIERS MOIS**
EN %



Source : **Bpifrance Le Lab**

Les craintes de durcissement de la trésorerie dans les mois à venir sont beaucoup moins importantes que fin 2014, l'indicateur prévisionnel de la trésorerie gagnant 12 points en 1 an, à -15.

• **INDICATEUR PRÉVISIONNEL POUR LES 6 PROCHAINS MOIS DE LA SITUATION DE TRÉSORERIE DES PME DU COMMERCE DE DÉTAIL**
SOLDE DES OPINIONS OPPOSÉES EN %



Source : Bpifrance Le Lab

En mai 2015, le jugement sur les résultats du dernier exercice était le meilleur depuis 2011, l'indicateur de la rentabilité passée s'inscrivant à -13 (-18 en mai 2014 pour les résultats de 2013).

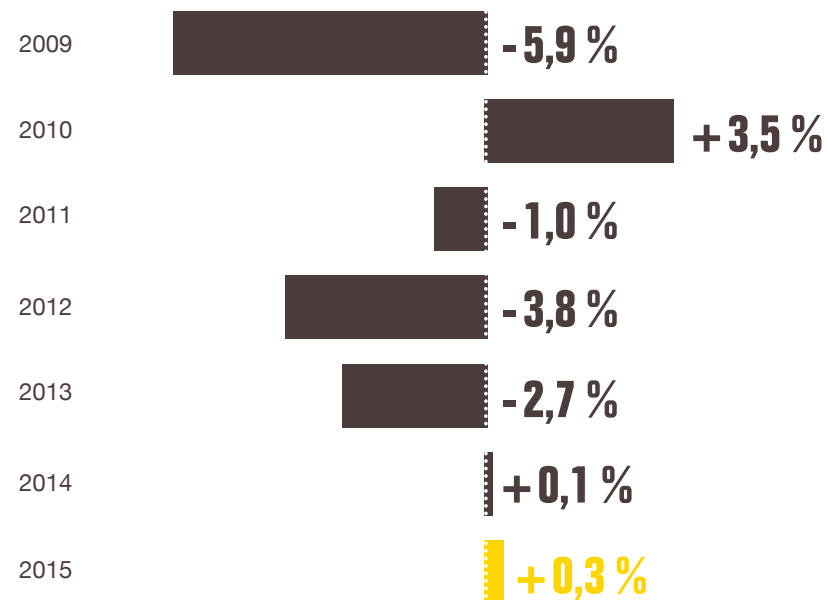
En novembre, les dirigeants des PME du Commerce de détail sont assez prudents quant aux résultats attendus pour l'exercice 2015, avec un indicateur prévisionnel de la rentabilité à -11 (-13 fin 2014 pour l'exercice 2014).

Commerce-Réparation automobile : stabilisation de l'activité et redressement de la situation financière

L'activité se maintient au niveau de 2014

Le CA 2015 est estimé en très légère hausse, de +0,3 % en moyenne, la meilleure évolution depuis 2010.

• **ÉVOLUTION MOYENNE DU CA ANNUEL DES PME DU COMMERCE-RÉPARATION AUTOMOBILE**
ESTIMATIONS DE NOVEMBRE

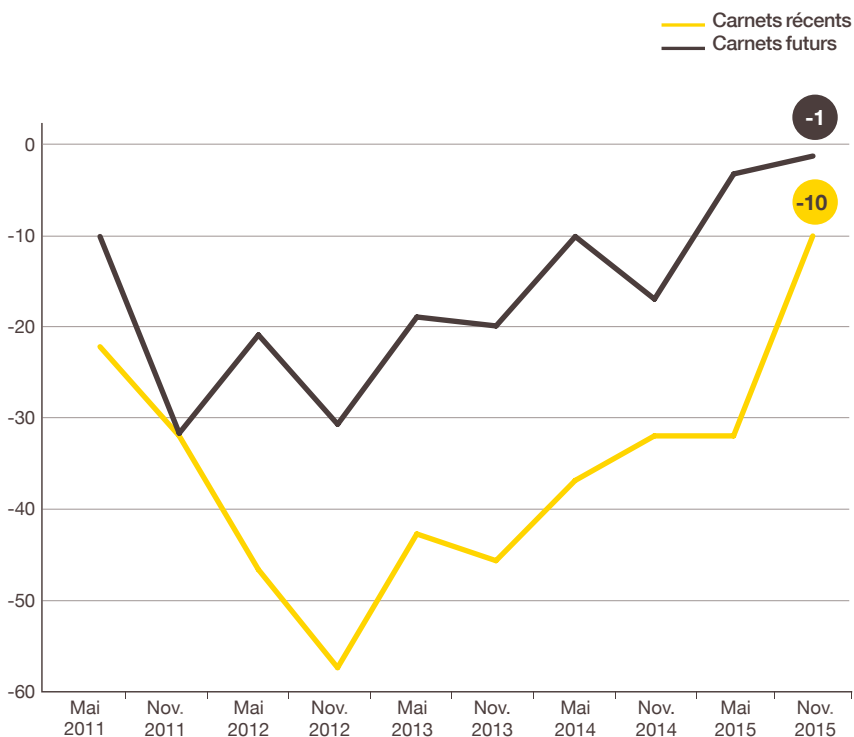


Source : Bpifrance Le Lab

Les carnets de commandes se sont fortement redressés au 2^e semestre 2015, l'indicateur s'établissant à -10, contre -32 au 1^{er} semestre, affichant son meilleur niveau depuis 2009, année du démarrage de l'analyse du Commerce-Réparation automobile dans l'enquête.

En outre, la demande est jugée bien orientée à court terme selon l'indicateur prévisionnel des commandes qui s'inscrit à -1, au plus haut depuis fin 2010 (+5).

• **INDICATEUR DES CARNETS DE COMMANDES DES PME DU COMMERCE-RÉPARATION AUTOMOBILE POUR LES 6 DERNIERS MOIS ET ÉVOLUTION PRÉVUE À 6 MOIS**
SOLDE DES OPINIONS OPPOSÉES EN %



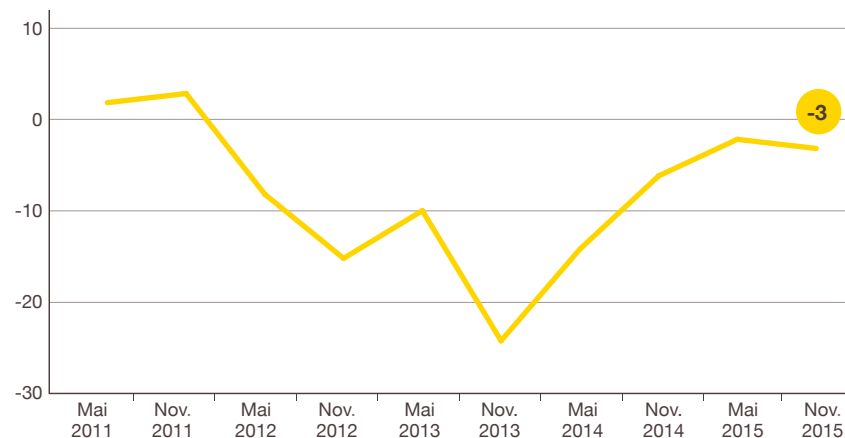
Source : Bpifrance Le Lab

Dans ce contexte favorable, les anticipations d'évolution de l'activité en 2016 sont très optimistes, l'indicateur avancé s'établissant à +19, contre -8 fin 2014.

Stabilisation des effectifs

Après 3 années de sensible réduction, les effectifs salariés ont été quasi maintenus en 2015, l'indicateur d'emploi ressortant à -3 en fin d'année.

• **INDICATEUR D'EMPLOI DES PME DU COMMERCE-RÉPARATION AUTOMOBILE POUR L'ANNÉE EN COURS (N) PAR RAPPORT À LA FIN DE L'ANNÉE PRÉCÉDENTE (N-1)**
SOLDE DES OPINIONS OPPOSÉES EN %



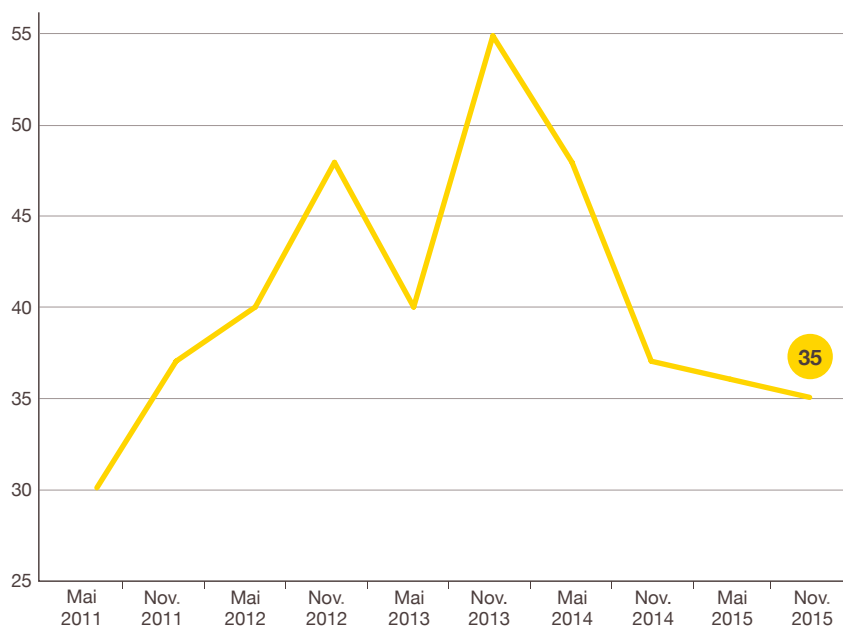
Source : Bpifrance Le Lab

Avec de bonnes perspectives d'évolution de l'activité, les entreprises du Commerce-Réparation automobile envisagent d'accroître significativement leurs effectifs salariés en 2016, avec un indicateur avancé à +13.

Sensible amélioration de la situation financière

Les trésoreries des PME du Commerce-Réparation automobile se sont encore un peu plus détendues au 2^e semestre 2015, se rapprochant du meilleur niveau remontant au 1^{er} semestre 2011.

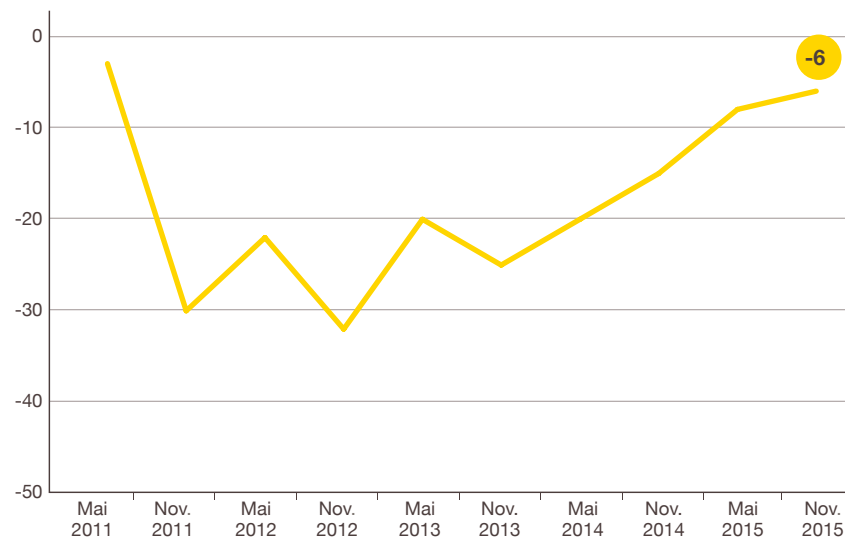
- **PROPORTION DES PME DU COMMERCE-RÉPARATION AUTOMOBILE ESTIMANT DIFFICILE L'ÉTAT DE LEUR TRÉSORERIE AU COURS DES 6 DERNIERS MOIS EN %**



Source : **Bpifrance Le Lab**

Peu de craintes de durcissement de l'état de la trésorerie à court terme, l'indicateur prévisionnel s'inscrivant à -6 en novembre 2015, contre -15 fin 2014.

- **INDICATEUR PRÉVISIONNEL POUR LES 6 PROCHAINS MOIS DE LA SITUATION DE TRÉSORERIE DES PME DU COMMERCE-RÉPARATION AUTOMOBILE SOLDE DES OPINIONS OPPOSÉES EN %**



Source : **Bpifrance Le Lab**

Les résultats de l'exercice 2014 ont été jugés assez sévèrement en mai 2015, l'indicateur de la rentabilité passée gagnant néanmoins 10 points sur 1 an, à -20.

À noter surtout que les résultats de l'exercice 2015 sont attendus stables, avec un solde d'opinion nul, soit le meilleur niveau de tous les secteurs d'activité (indicateur prévisionnel de la rentabilité à -12 pour l'ensemble de PME).

MÉTHODOLOGIE

À l'occasion de la 62^e édition de l'enquête semestrielle de conjoncture, 29 400 entreprises des secteurs marchands non agricoles, de 1 à moins de 250 salariés et réalisant moins de 50 M€ de CA, ont été interrogées début novembre 2015.

L'analyse porte sur les 4 560 premières réponses jugées complètes et fiables reçues avant le 28 novembre 2015.

Le secteur du Commerce, avec 950 réponses, représente 21 % de l'échantillon national dont 12 % le Commerce de gros, 7 % le Commerce de détail et 2 % le Commerce-Réparation automobile.

Définitions

Les indicateurs ou soldes d'opinions correspondent à des soldes de pourcentages d'opinions opposées :


- Indicateur en évolution = $[(x \% \text{ « en hausse »}) - (y \% \text{ « en baisse »})] \times 100$
- Indicateur en niveau = $[(x \% \text{ « bon/aisé »}) - (y \% \text{ « mauvais/difficile »})] \times 100$

Les pourcentages d'opinion neutre (« stable » ou « normal »), qui font le complément des réponses à 100 %, ne sont donc pas pris en compte dans le calcul de ce type d'indicateur.


Une entreprise est qualifiée « innovante » si elle a réalisé au moins 1 des 5 actions suivantes au cours des 3 dernières années :

- financer des frais de recherche et développement (interne ou externe) ou recruter du personnel de R&D ;
- acquérir une licence d'exploitation d'un procédé ou d'une technologie ;
- déposer un brevet, une marque, un dessin ou un modèle ;
- développer pour le compte de tiers un produit ou procédé (prestation) nouveau ou significativement amélioré ;
- commercialiser sur le marché un nouveau produit, bien ou service, (hors simple revente de produits nouveaux achetés à d'autres entreprises et hors modifications esthétiques ou de conditionnement de produits précédemment existants) ou utiliser un nouveau procédé (ou méthode) de production, de commercialisation ou d'organisation. De plus, aucun produit ou procédé analogue n'est déjà commercialisé ou utilisé par des concurrents.

Une entreprise « **fortement exportatrice** » réalise plus du quart de son activité à l'international, « **moyennement exportatrice** » entre 6 % et 25 % et « **non exportatrice** » moins de 6 % (y compris 0 %).



SERVIR L'AVENIR



bpifrance-lelab.fr