



PME
63^e ENQUÊTE
DE CONJONCTURE
BRETAGNE
JUILLET 2016



2016



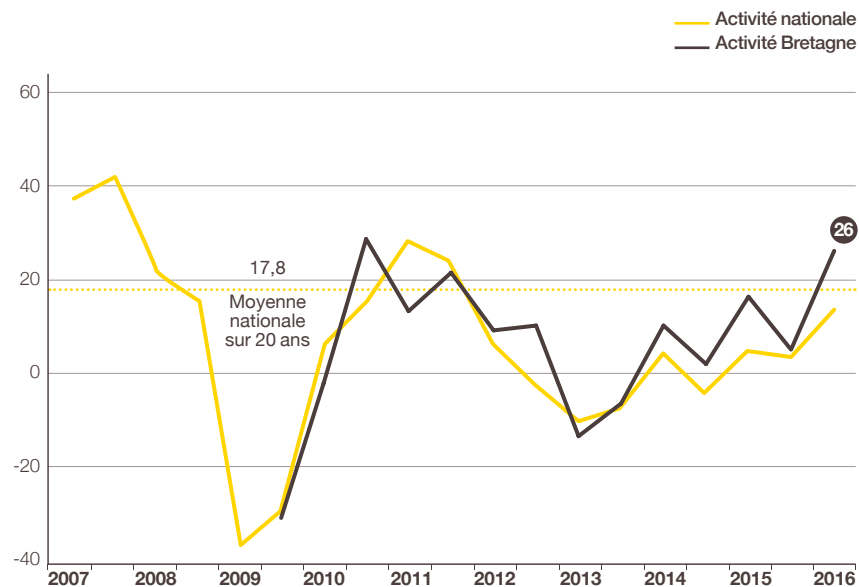
**UN 1^{ER} SEMESTRE
TRÈS PROMETTEUR**

Activité : la croissance de retour

Encore plus optimistes qu'en novembre dernier, les PME bretonnes annoncent le retour à la croissance. En effet, 42 % d'entre elles prévoient une hausse de leur chiffre d'affaires 2016 par rapport à celui de 2015, et 16 % une diminution. Le solde d'opinion, à +26 (vs +13 au niveau national), supérieur de 8 points à la moyenne nationale sur 20 ans (+17,8) gagne 10 points en 1 an. Il est au 1^{er} rang des régions.

En valeur nominale, l'évolution du chiffre d'affaires, prévue à +2,5 % en moyenne (vs +1,3 % au niveau national) après +0,6 % en 2015, confirme la reprise annoncée. Cette évolution est parmi les meilleures des régions analysées.

• INDICATEUR D'ACTIVITÉ POUR L'ANNÉE EN COURS SOLDE DES OPINIONS EN % (HAUSSE-BAISSE)



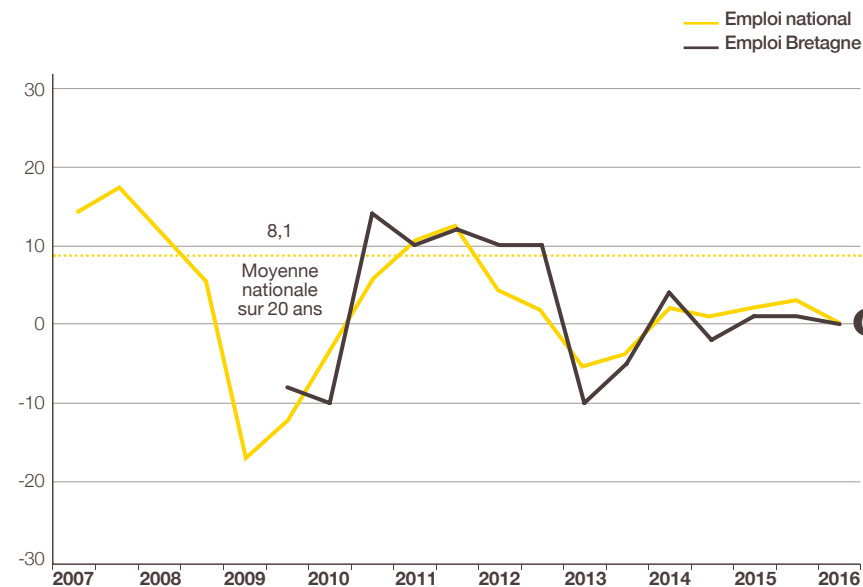
Prévisions de mai N et estimations de novembre N pour l'année N.

Source : Bpifrance Le Lab

Emploi : simple maintien des effectifs

Toutefois, dans ce contexte dynamique, l'emploi peine à redémarrer. Par rapport à fin 2015, une même proportion (18 %) d'entreprises a accru ou diminué ses effectifs. Le solde d'opinion à 0, contre +5 au niveau national, perd 1 point en 1 an.

• INDICATEUR D'EMPLOI POUR L'ANNÉE EN COURS SOLDE DES OPINIONS EN % (HAUSSE-BAISSE)



Estimations de mai N et novembre N pour l'année N.

Source : Bpifrance Le Lab

Situation de trésorerie : nouvelle amélioration au 1^{er} semestre 2016 qui devrait se poursuivre à court terme

Au cours des 6 derniers mois, les trésoreries ont continué de s'assouplir. Le pourcentage des PME régionales ayant rencontré des difficultés a poursuivi sa baisse : après 32 % en mai 2015 et 30 % en novembre dernier, il descend à 28 % en mai (vs 31 % pour l'ensemble des PME). L'indicateur⁽¹⁾ de trésorerie récente gagne 5 points en 1 an : -15 après -20, contre -18 après -24 au niveau national.

Au cours des 6 prochains mois, cette amélioration devrait se prolonger : 17 % des PME bretonnes espèrent un assouplissement des trésoreries et, à l'inverse, 12 % craignent de nouvelles tensions. L'indicateur prévisionnel, à +5, contre -2 au niveau national, gagne 12 points en 1 an.

Rentabilité : nette amélioration des résultats en 2015 qui devrait se poursuivre en 2016

En mai, 75 % (vs 73 % au niveau national) des dirigeants bretons jugent « bonne ou normale » la rentabilité financière de leur entreprise en 2015, pourcentage en hausse par rapport à ceux de mai 2015 et 2014, respectivement 69 % et 57 %. À son plus haut niveau depuis la crise de 2008 et positif pour la première fois, le solde d'opinion s'établit à +2 (vs -4 pour l'ensemble des PME). Il gagne 13 points en 1 an.

Les résultats 2016 devraient être meilleurs que ceux de 2015, 24 % des PME les prévoyant en hausse et 15 % en baisse. Le solde d'opinion, à +9, supérieur à la moyenne nationale (+3) gagne 8 points en 1 an.

⁽¹⁾ Voir la méthodologie en fin de livret.

Investissement : en hausse

Plus de la moitié (52 % vs 47 % France entière) des PME bretonnes pensent investir en 2016. Les dépenses d'investissement sont prévues en hausse. L'indicateur, à +7, supérieur à la moyenne nationale (-2), gagne 6 points en 1 an.

En effet, 30 % des entreprises interrogées veulent augmenter leurs dépenses en 2016 et 23 % les réduire.

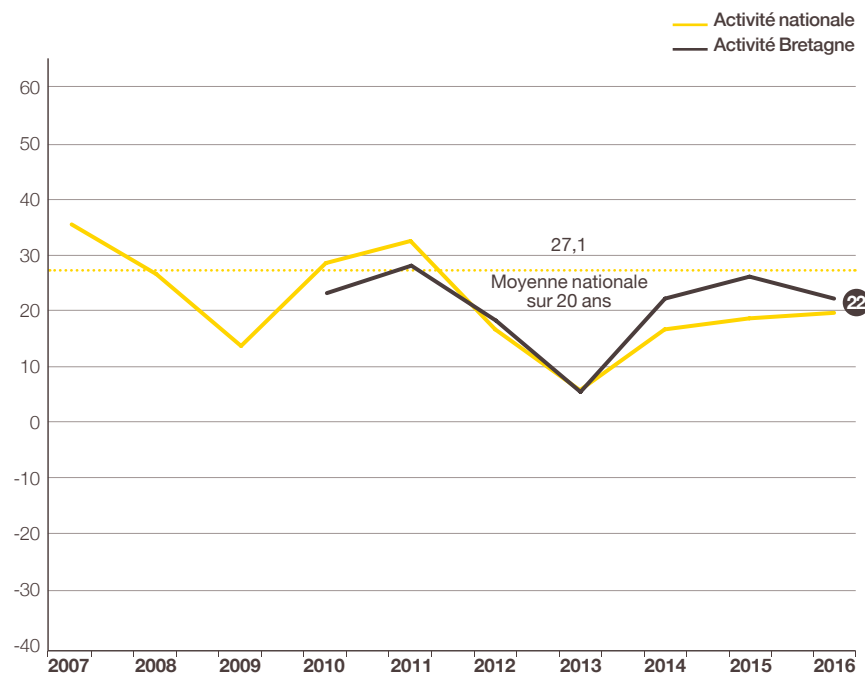
2017

**DES PRÉVISIONS
PLUS MODÉRÉES**

Activité : maintien de la croissance

En Bretagne, 30 % des PME escomptent une croissance de leur activité en 2017, et, à l'opposé, 8 % craignent un recul. Le solde d'opinion, à +22 (contre +20 au niveau national), bien que très positif perd toutefois 4 points en 1 an.

• INDICATEUR AVANCÉ DE L'ACTIVITÉ POUR L'ANNÉE SUIVANTE SOLDE DES OPINIONS EN % (HAUSSE-BAISSE)



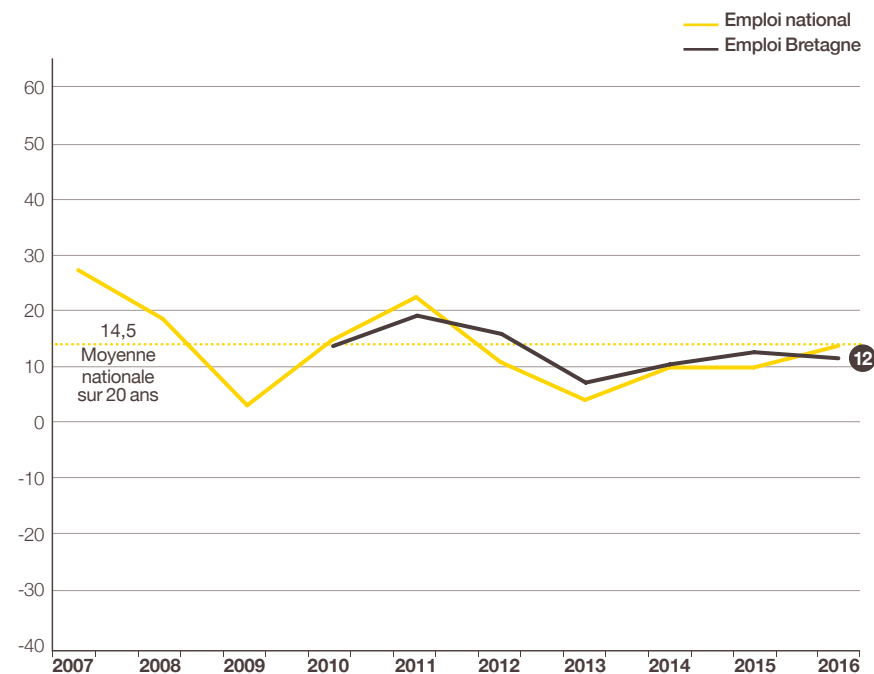
Prévisions faites en mai N pour l'année N+1.

Source : Bpifrance Le Lab

Emploi : croissance des effectifs envisagée

Dans ce contexte assez porteur, les PME bretonnes espèrent renforcer leurs effectifs en 2017. En effet, 20 % pensent les accroître et 8 % les réduire. L'indicateur avancé de l'emploi atteint +12, proche du niveau national (+14).

• INDICATEUR AVANCÉ DE L'EMPLOI POUR L'ANNÉE SUIVANTE SOLDE DES OPINIONS EN % (HAUSSE-BAISSE)



Prévisions faites en mai N pour l'année suivante N+1.

Source : Bpifrance Le Lab



MÉTHODOLOGIE

Structure de l'échantillon

À l'occasion de la 63^e édition de l'enquête semestrielle de conjoncture, 28 851 entreprises des secteurs marchands non agricoles, de 1 à moins de 250 salariés et réalisant moins de 50 M€ de chiffre d'affaires, ont été interrogées début mai 2016.

Les 4 420 réponses reçues avant le 7 juin, jugées complètes et fiables, ont été exploitées au niveau national et ont fait l'objet de déclinaisons pour l'ensemble des régions excepté la Corse et les Outre-Mer dont le nombre de réponses est insuffisant.

La région Bretagne, avec 198 réponses, représente 4,5 % de l'échantillon national.

Cette région regroupe 4,6 %⁽¹⁾ des entreprises françaises de 1 à moins de 250 salariés et contribue à hauteur de 4,1 %⁽¹⁾ au PIB national.

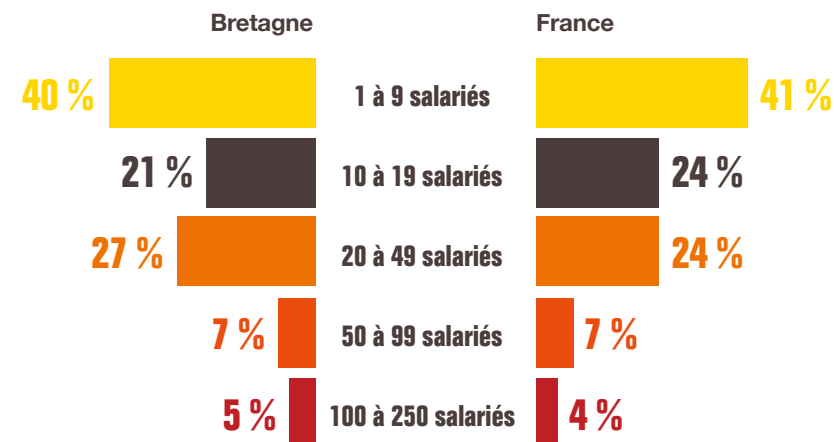
Indicateur ou solde d'opinion

Les indicateurs calculés en solde d'opinion sont d'usage classique dans les enquêtes de conjoncture pour suivre dans le temps l'évolution de l'appréciation des principaux paramètres socio-économiques (activité, emploi, exportations, investissements...) et financiers (trésorerie, accès au crédit...). Ils correspondent à des soldes de pourcentages d'opinions opposées :

- Indicateur en évolution = [(x % « en hausse ») – (y % « en baisse »)] x 100
- Indicateur en niveau = [(x % « bon/aisé ») – (y % « mauvais/difficile »)] x 100

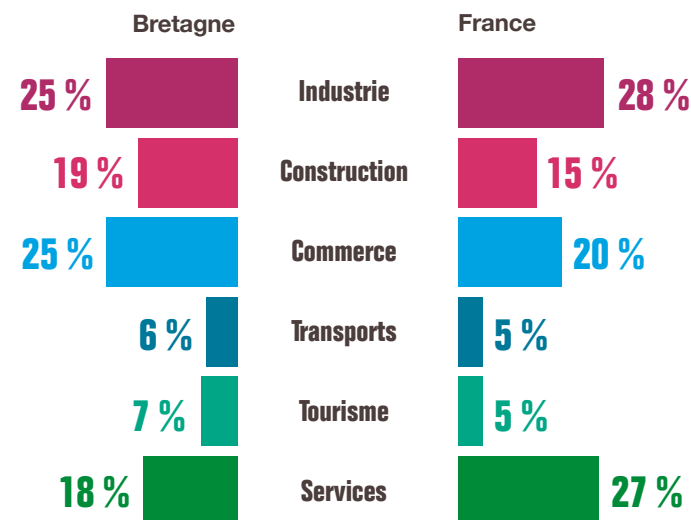
⁽¹⁾ Source INSEE.

PAR TAILLE D'ENTREPRISE



Source : Bpifrance Le Lab

PAR SECTEUR D'ACTIVITÉ



Source : Bpifrance Le Lab


Pour contacter Bpifrance de votre région

—
bpifrance.fr




27-31, avenue du Général Leclerc
94710 Maisons-Alfort Cedex
Tél. : 01 41 79 80 00

bpifrance-lelab.fr



SERVIR L'AVENIR



bpifrance-lelab.fr