




PME

63^e ENQUÊTE

DE CONJONCTURE

JUILLET 2016

COMMERCE



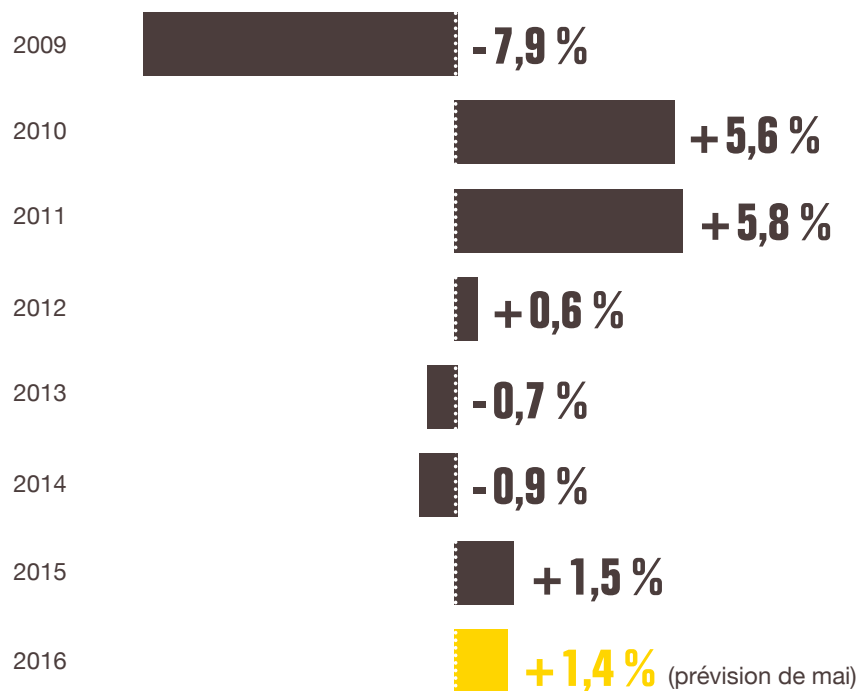
**ACTIVITÉ EN LÉGÈRE
HAUSSE ET NETTE
AMÉLIORATION
DE LA SITUATION
FINANCIÈRE**

Commerce de gros : des indicateurs en hausse mais encore loin du sommet

L'activité maintient son rythme de croissance

Les PME de la branche anticipent pour 2016 une progression de leur chiffre d'affaires de +1,4 % en moyenne, poursuivant la tendance de 2015.

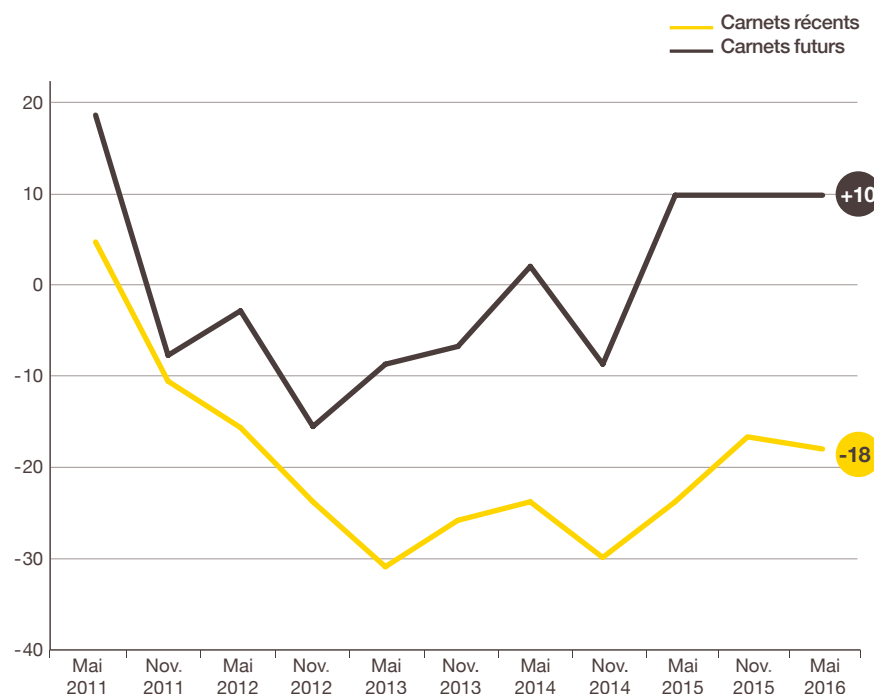
• ÉVOLUTION MOYENNE DU CA ANNUEL DES PME DU COMMERCE DE GROS ESTIMATIONS DE NOVEMBRE



Source : Bpifrance Le Lab

Les carnets de commandes se sont maintenus au 1^{er} semestre 2016 à leur niveau du semestre précédent. Les perspectives de commandes pour les 6 prochains mois demeurent bien orientées, avec un indicateur prévisionnel s'inscrivant de nouveau à +10.

• INDICATEUR DES CARNETS DE COMMANDES DES PME DU COMMERCE DE GROS POUR LES 6 DERNIERS MOIS ET ÉVOLUTION PRÉVUE À 6 MOIS SOLDE DES OPINIONS OPPOSÉES EN %



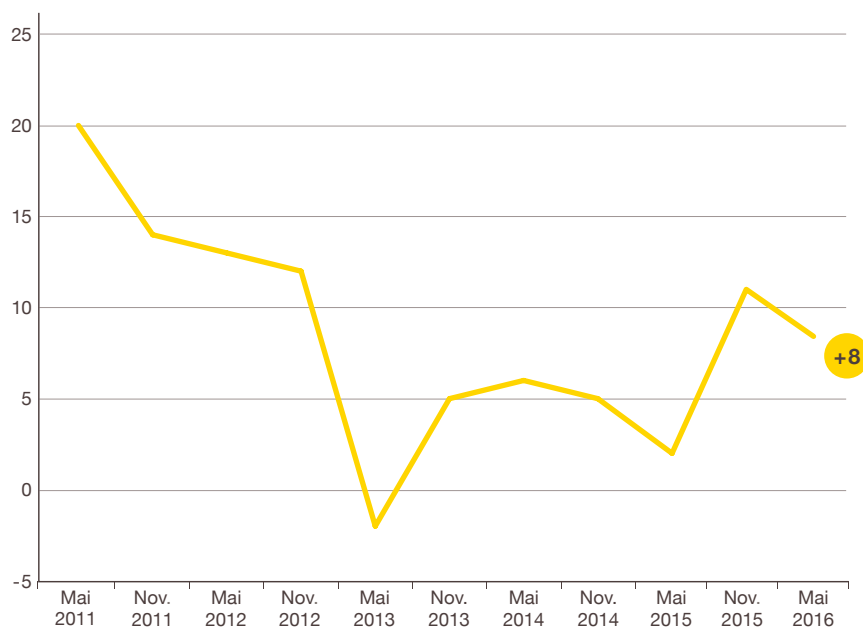
Source : Bpifrance Le Lab

Bénéficiant d'une demande soutenue, les PME du Commerce de gros anticipent pour 2017 une poursuite de la hausse de leur activité, avec un indicateur avancé à +27, comparable à celui de mai 2015 (+28).

Les effectifs continuent de croître

La croissance des effectifs a très légèrement décéléré en début d'année, l'indicateur courant d'emploi reculant de 3 points en 6 mois, à +8.

- **INDICATEUR D'EMPLOI DES PME DU COMMERCE DE GROS POUR L'ANNÉE EN COURS (N) PAR RAPPORT À LA FIN DE L'ANNÉE PRÉCÉDENTE (N-1)**
SOLDE DES OPINIONS OPPOSÉES EN %



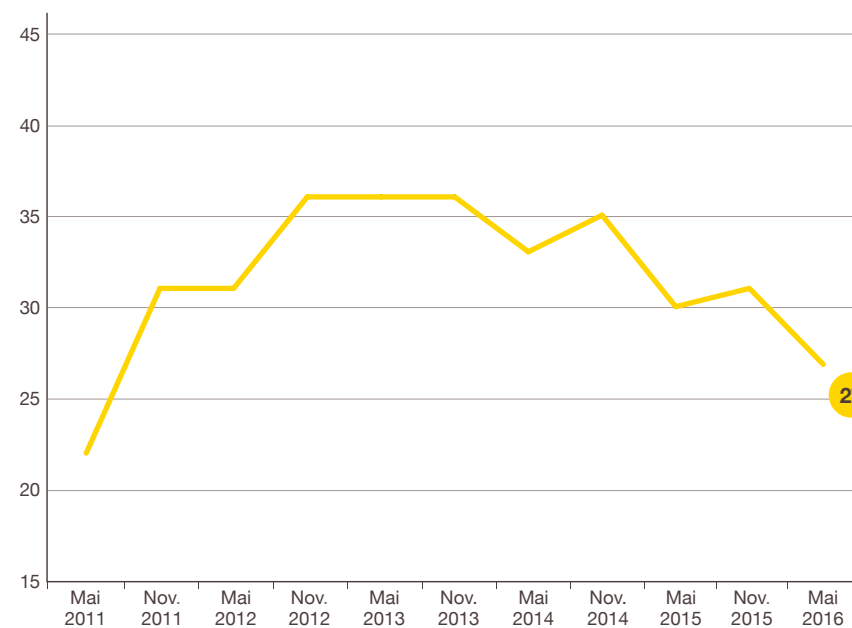
Source : **Bpifrance Le Lab**

Le rythme des embauches devrait se prolonger en 2017, l'indicateur avancé d'emploi demeurant élevé, à +16, après +17 en mai 2015.

La situation financière poursuit son amélioration

La situation de trésorerie s'est détendue au 1^{er} semestre 2016, 27 % seulement des entreprises mentionnant des tensions au cours des 6 derniers mois. C'est la proportion la plus faible depuis 2011.

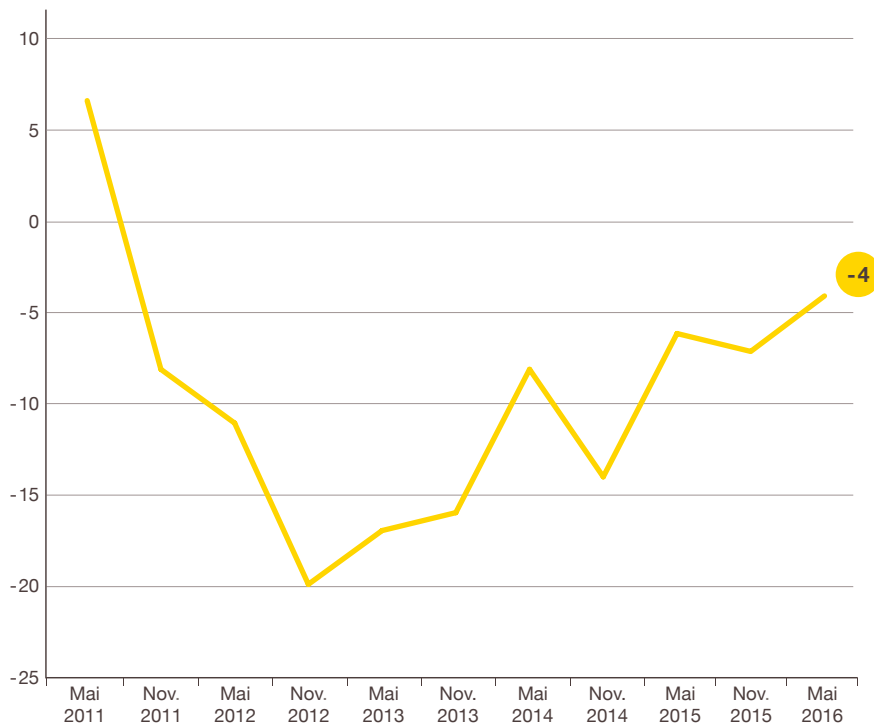
- **PROPORTION DES PME DU COMMERCE DE GROS ESTIMANT DIFFICILE L'ÉTAT DE LEUR TRÉSORERIE AU COURS DES 6 DERNIERS MOIS**
EN %



Source : **Bpifrance Le Lab**

Peu de craintes de durcissement des trésoreries au 2nd semestre 2016, l'indicateur prévisionnel étant proche de l'équilibre, à -4, après -7 en novembre 2015.

• **INDICATEUR PRÉVISIONNEL POUR LES 6 PROCHAINS MOIS DE LA SITUATION DE TRÉSORERIE DES PME DU COMMERCE DE GROS**
SOLDE DES OPINIONS OPPOSÉES EN %



Source : Bpifrance Le Lab

Les résultats du dernier exercice sont jugés satisfaisants selon l'indicateur d'opinion qui s'inscrit à +3, en hausse de 5 points sur un an. C'est le meilleur niveau depuis 2011.

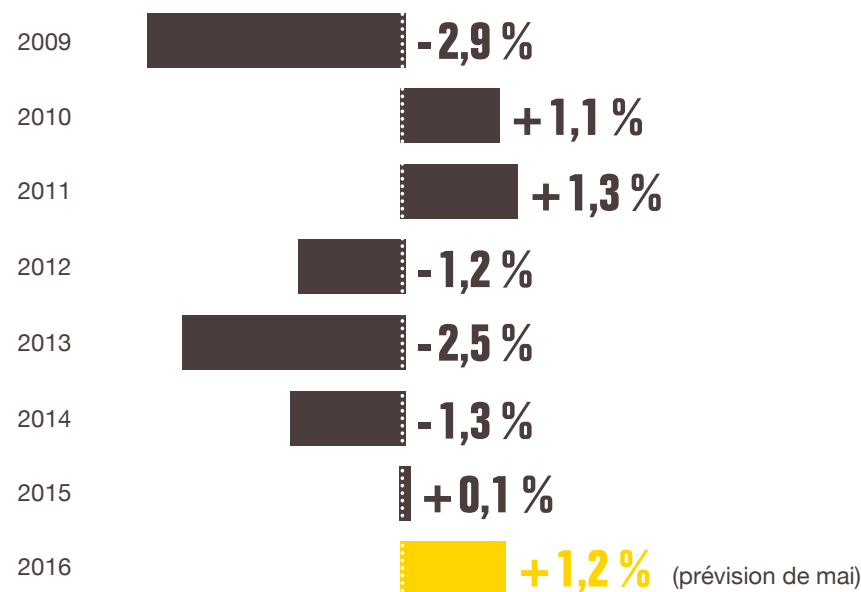
La rentabilité des PME du Commerce de gros pourrait s'améliorer pour l'exercice 2016 en cours, avec un indicateur prévisionnel positif à +6.

Commerce de détail : la tendance s'améliore

Les ventes sont de nouveau en hausse

Le chiffre d'affaires 2016 est prévu en hausse de +1,2 % en moyenne, après la stabilisation de 2015.

• **ÉVOLUTION MOYENNE DU CA ANNUEL DES PME DU COMMERCE DE DÉTAIL**
ESTIMATIONS DE NOVEMBRE



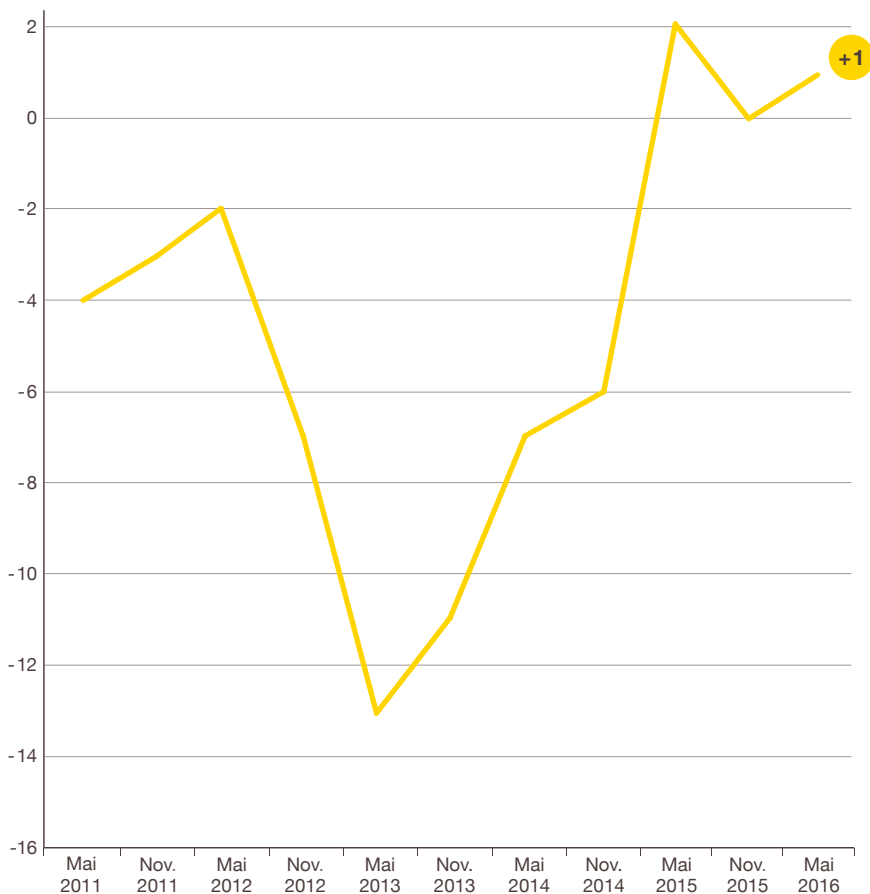
Source : Bpifrance Le Lab

Les anticipations pour 2017 sont très prudentes, l'indicateur avancé d'activité s'inscrivant à +2, à comparer à +3 en mai 2015.

L'emploi ne baisse plus depuis début 2015

L'indicateur d'emploi relatif à l'évolution des effectifs salariés depuis la fin 2015 est légèrement positif à +1.

- **INDICATEUR D'EMPLOI DES PME DU COMMERCE DE DÉTAIL POUR L'ANNÉE EN COURS (N) PAR RAPPORT À LA FIN DE L'ANNÉE PRÉCÉDENTE (N-1)**
SOLDE DES OPINIONS OPPOSÉES EN %



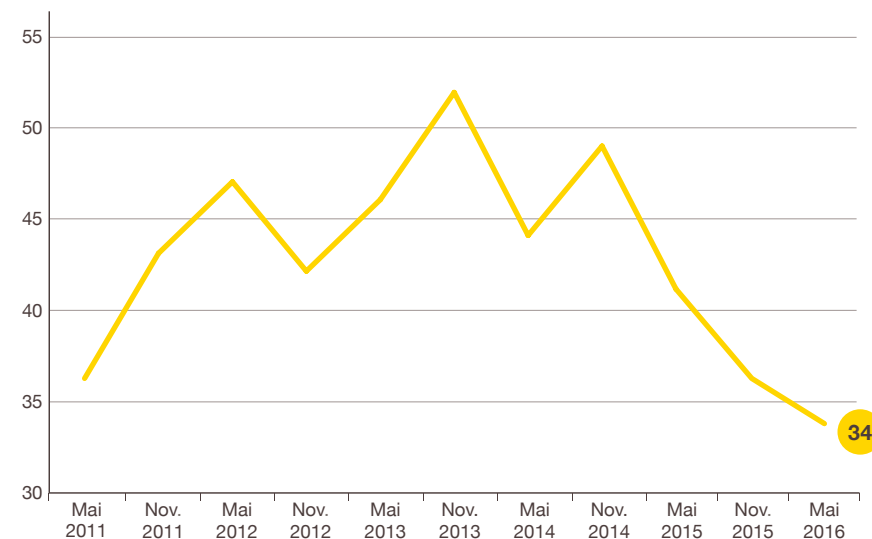
Source : **Bpifrance Le Lab**

Les anticipations pour 2017 sont également positives, l'indicateur avancé d'emploi s'inscrivant à +3 contre -1 en mai 2015.

Les trésoreries continuent de s'assouplir et la rentabilité de s'améliorer

Les tensions sur les trésoreries ont de nouveau diminué au cours des 6 derniers mois : 34 % seulement des entreprises estiment difficile l'état de leur trésorerie, soit la plus faible proportion jamais relevée dans l'enquête.

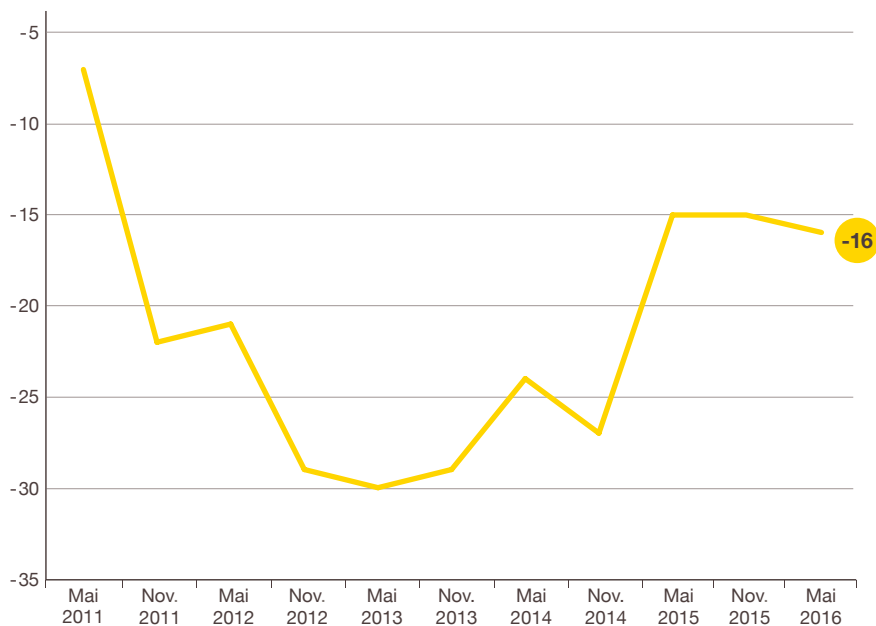
- **PROPORTION DES PME DU COMMERCE DE DÉTAIL ESTIMANT DIFFICILE L'ÉTAT DE LEUR TRÉSORERIE AU COURS DES 6 DERNIERS MOIS**
EN %



Source : **Bpifrance Le Lab**

Les craintes de durcissement de la trésorerie dans les mois à venir sont cependant encore relativement importantes, l'indicateur prévisionnel de la trésorerie s'inscrivant à -16, après -15 fin 2015.

• **INDICATEUR PRÉVISIONNEL POUR LES 6 PROCHAINS MOIS DE LA SITUATION DE TRÉSORERIE DES PME DU COMMERCE DE DÉTAIL**
SOLDE DES OPINIONS OPPOSÉES EN %



Source : Bpifrance Le Lab

L'appréciation des résultats du dernier exercice retrouve son niveau d'avant crise. L'indicateur de la rentabilité passée est nul, remontant de 11 points en un an.

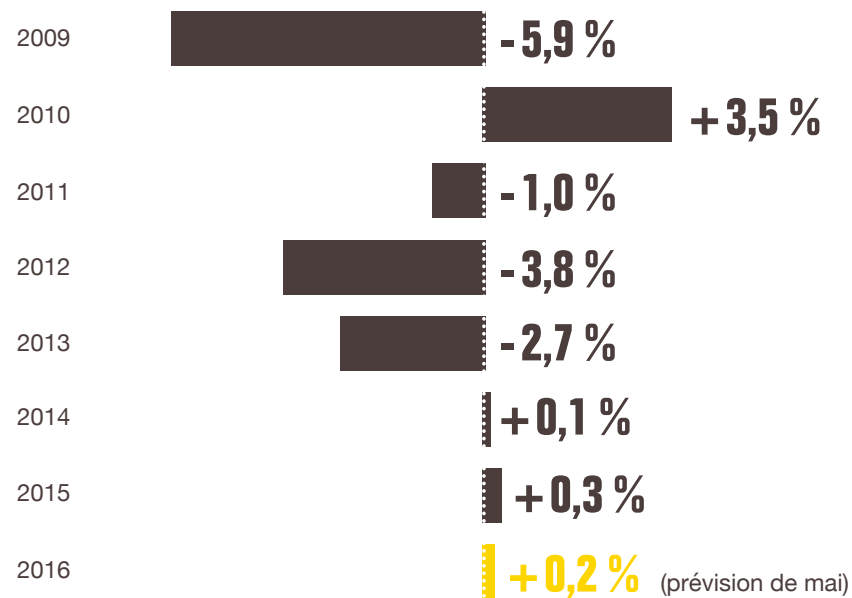
Les anticipations pour l'exercice 2016 en cours restent prudentes, selon l'indicateur prévisionnel de la rentabilité qui ressort à -9, après -15 en mai 2015.

Commerce-Réparation automobile : stabilité de l'activité et net redressement de la situation financière

Une activité quasi stable depuis 2014

Le chiffre d'affaires 2016 est prévu en hausse de +0,2 % en moyenne, après une croissance en 2015 estimée à +0,3 %.

• **ÉVOLUTION MOYENNE DU CA ANNUEL DES PME DU COMMERCE-RÉPARATION AUTOMOBILE**
ESTIMATIONS DE NOVEMBRE

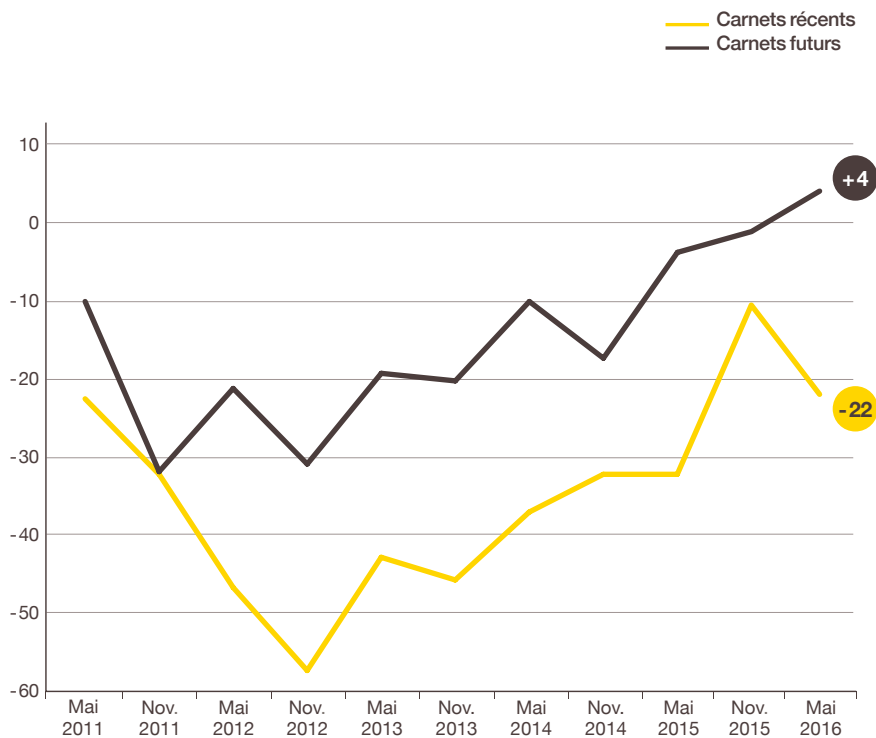


Source : Bpifrance Le Lab

Les carnets de commandes sont un peu plus étroits qu'au semestre précédent, l'indicateur perdant 12 points en 6 mois, à -22.

La demande est toutefois perçue bien orientée d'ici fin 2016, l'indicateur prévisionnel des commandes étant positif pour la première fois depuis 2010, à +4.

• **INDICATEUR DES CARNETS DE COMMANDES DES PME DU COMMERCE-RÉPARATION AUTOMOBILE POUR LES 6 DERNIERS MOIS ET ÉVOLUTION PRÉVUE À 6 MOIS**
SOLDE DES OPINIONS OPPOSÉES EN %



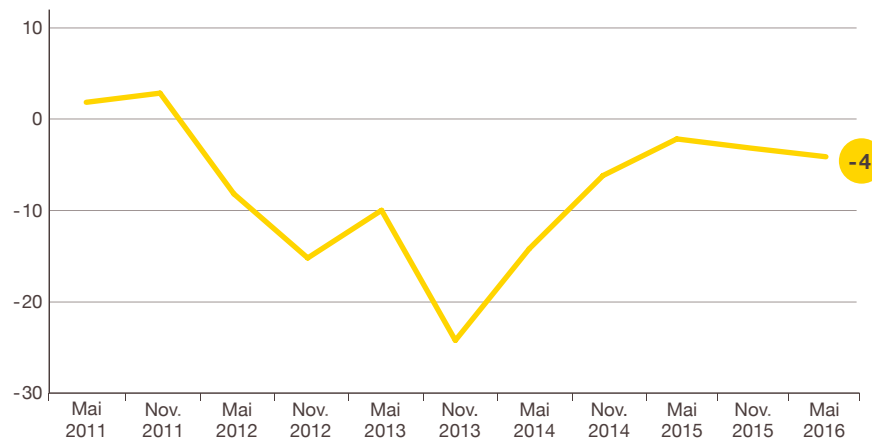
Source : Bpifrance Le Lab

Dans ce contexte plutôt mitigé, les anticipations d'évolution de l'activité en 2017 sont très prudentes. L'indicateur avancé s'établit à +8 contre +12 en mai 2015 pour 2016.

Légère réduction des effectifs

Les effectifs salariés ne sont pas encore tout à fait stabilisés, l'indicateur d'emploi s'inscrivant à -4, après -3 fin 2015.

• **INDICATEUR D'EMPLOI DES PME DU COMMERCE-RÉPARATION AUTOMOBILE POUR L'ANNÉE EN COURS (N) PAR RAPPORT À LA FIN DE L'ANNÉE PRÉCÉDENTE (N-1)**
SOLDE DES OPINIONS OPPOSÉES EN %



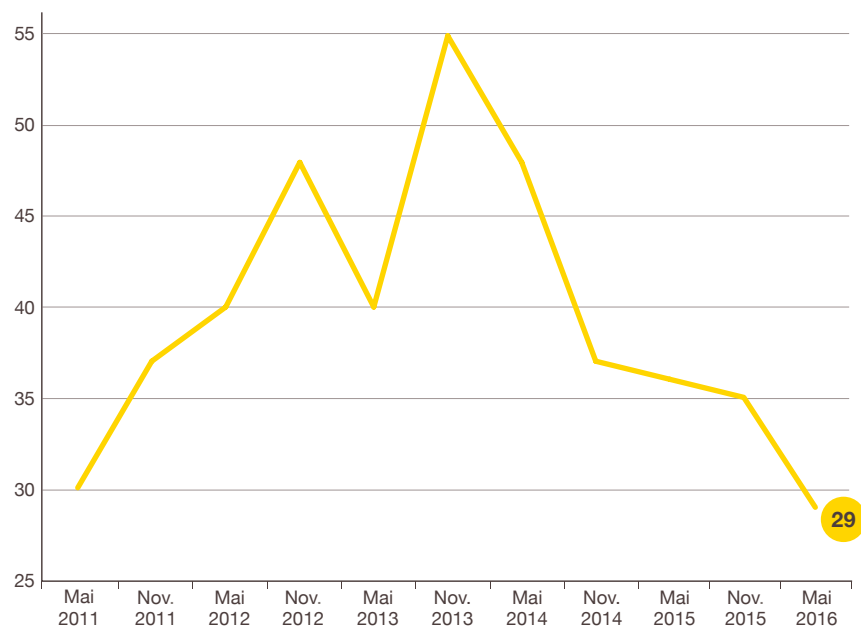
Source : Bpifrance Le Lab

Relativement peu optimistes quant à l'évolution de leur activité en 2017, les PME du Commerce-Réparation automobile n'anticipent pas une forte croissance de leurs effectifs salariés en 2017, avec un indicateur avancé de l'emploi à +3, contre +5 en mai 2015.

Sensible amélioration de la situation financière

Les trésoreries des PME du Commerce-Réparation automobile se sont sensiblement assouplies au cours des 6 derniers mois, affichant leur meilleur niveau depuis le début de la décennie.

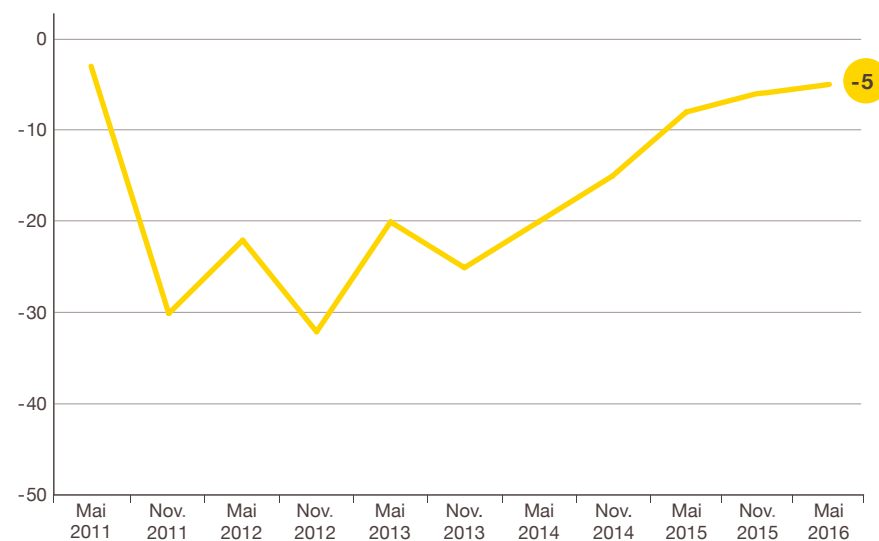
- **PROPORTION DES PME DU COMMERCE-RÉPARATION AUTOMOBILE ESTIMANT DIFFICILE L'ÉTAT DE LEUR TRÉSORERIE AU COURS DES 6 DERNIERS MOIS**
EN %



Source : **Bpifrance Le Lab**

Les craintes de durcissement des trésoreries au 2nd semestre 2016 sont très limitées, l'indicateur prévisionnel s'inscrivant à -5, après -6 fin 2015.

- **INDICATEUR PRÉVISIONNEL POUR LES 6 PROCHAINS MOIS DE LA SITUATION DE TRÉSORERIE DES PME DU COMMERCE-RÉPARATION AUTOMOBILE**
SOLDE DES OPINIONS OPPOSÉES EN %



Source : **Bpifrance Le Lab**

Les résultats de l'exercice 2015 sont jugés bien meilleurs que ceux de 2014, l'indicateur de la rentabilité passée gagnant 15 points sur un an, à -5.

La rentabilité de l'exercice 2016 en cours est attendue en légère hausse, l'indicateur prévisionnel étant positif pour la première fois depuis 2011, à +2.



MÉTHODOLOGIE

À l'occasion de la 63^e édition de l'enquête semestrielle de conjoncture, 28 851 entreprises des secteurs marchands non agricoles, de 1 à moins de 250 salariés et réalisant moins de 50 M€ de CA, ont été interrogées début mai 2016.

L'analyse porte sur les 4 420 premières réponses jugées complètes et fiables reçues avant le 7 juin 2016.


Le secteur du Commerce, avec 878 réponses, représente 20 % de l'échantillon national dont 12 % le Commerce de gros, 6 % le Commerce de détail et 2 % le Commerce-Réparation automobile.

Définitions


Les indicateurs ou soldes d'opinion correspondent à des soldes de pourcentages d'opinions opposées :

- Indicateur en évolution = $[(x \% \text{ « en hausse »}) - (y \% \text{ « en baisse »})] \times 100$
- Indicateur en niveau = $[(x \% \text{ « bon/aisé »}) - (y \% \text{ « mauvais/difficile »})] \times 100$

Les pourcentages d'opinion neutre (« stable » ou « normal »), qui font le complément des réponses à 100 %, ne sont donc pas pris en compte dans le calcul de ce type d'indicateur.



SERVIR L'AVENIR



bpifrance-lelab.fr