



PME

63^e ENQUÊTE


DE CONJONCTURE

NORMANDIE

JUILLET 2016



2016



**LES DIFFICULTÉS
S'ESTOMPENT
AU 1^{ER} SEMESTRE**

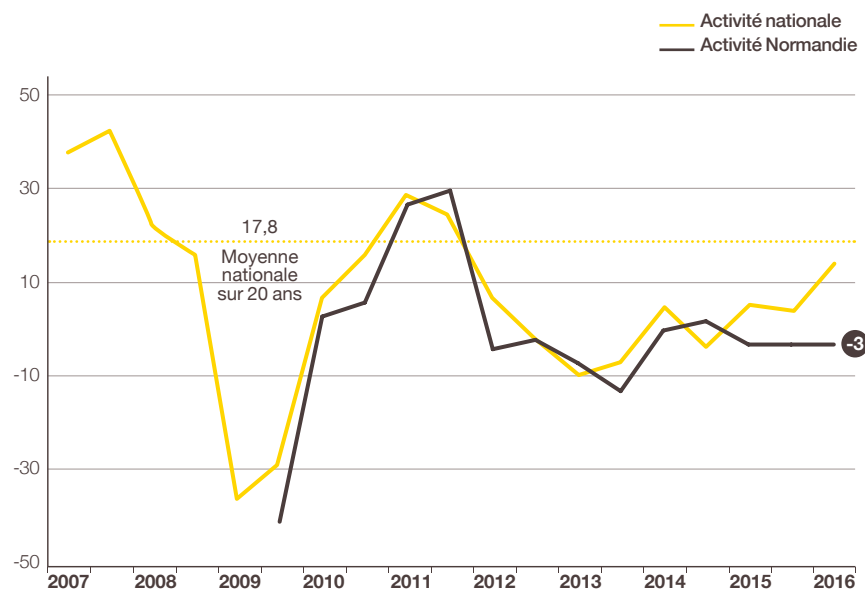
Activité : le recul s'amenuise

Les PME normandes reviennent à la baisse leurs prévisions de novembre dernier et anticipent un nouvel effritement de leur activité en 2016.

En effet, 31 % d'entre elles prévoient une hausse de leur chiffre d'affaires en 2016 et 34 % une baisse. Le solde d'opinion, à -3, sensiblement inférieur au niveau national (+13), reste stable par rapport à ceux de mai et novembre 2015.

En valeur nominale, l'évolution du chiffre d'affaires est prévue à -0,5 % en moyenne après -1,4 % estimée en novembre dernier pour l'année 2015. Très inférieure à la moyenne nationale (+1,3 %), elle annonce néanmoins une moindre dégradation de l'activité.

• INDICATEUR D'ACTIVITÉ POUR L'ANNÉE EN COURS SOLDE DES OPINIONS EN % (HAUSSE-BAISSE)



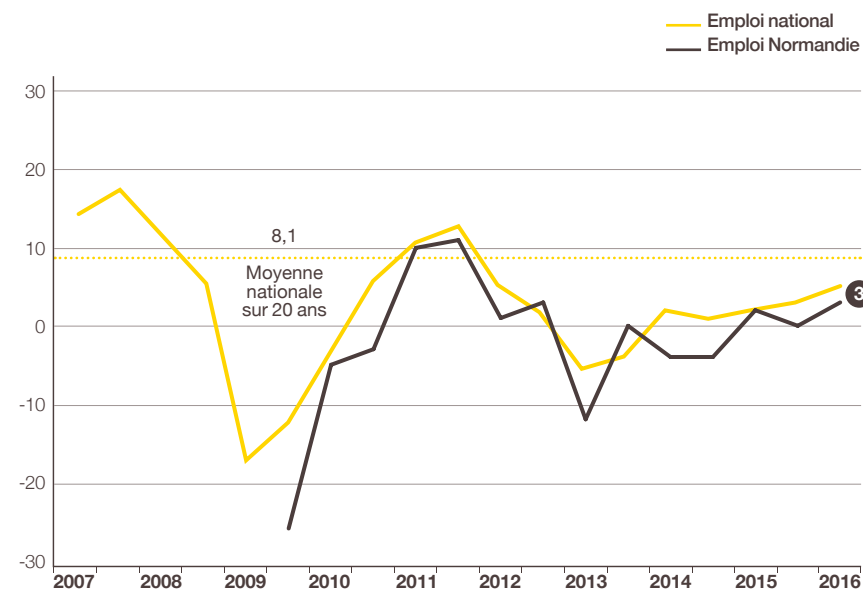
Prévisions de mai N et estimations de novembre N pour l'année N.

Source : Bpifrance Le Lab

Emploi : légère croissance des effectifs

Malgré ce contexte peu porteur, les entreprises ont légèrement augmenté leurs effectifs. Depuis fin 2015, 19 % les ont accrus et, à l'opposé, 16 % les ont réduits. Le solde d'opinion, à +3, proche du niveau national (+5), gagne 3 points en 6 mois.

• INDICATEUR D'EMPLOI POUR L'ANNÉE EN COURS SOLDE DES OPINIONS EN % (HAUSSE-BAISSE)



Estimations de mai N et novembre N pour l'année N.

Source : Bpifrance Le Lab

Situation de trésorerie : léger mieux au 1^{er} semestre 2016 qui pourrait se poursuivre à court terme

Les trésoreries se sont stabilisées voire améliorées au cours des 6 derniers mois. En mai, 36 % des PME normandes disent avoir rencontré des difficultés. Cette proportion, supérieure à la moyenne nationale (31 %), est quasi stable par rapport à celle de novembre 2015 (37 %). Cependant, l'indicateur⁽¹⁾ de trésorerie récente gagne 5 points en 6 mois : -23 après -28, contre -18 après -21 au niveau national.


Pour les 6 prochains mois, la situation pourrait s'améliorer. Après -15 en novembre dernier, l'indicateur prévisionnel de la trésorerie ressort à -7, inférieur cependant au niveau national (-2). En effet, 14 % des chefs d'entreprise prévoient une amélioration de leur trésorerie et 21 % une dégradation.

Rentabilité : faible croissance des résultats en 2015 qui devrait se renforcer en 2016

En mai, 70 % des dirigeants de la région jugent « bonne ou normale » la rentabilité de leur entreprise en 2015. Cette proportion, inférieure à la moyenne nationale (73 %), est en légère baisse par rapport à celle de mai 2015 pour l'année 2014 (72 %). Toutefois, le solde d'opinion, à -6, voisin du niveau national (-4), gagne 4 points en 1 an.

Pour 2016, cette tendance devrait se poursuivre. Le solde d'opinion, à -2 (20 % des chefs d'entreprise prévoyant une hausse et 22 % une baisse), reste inférieur à la moyenne nationale (+3) mais gagne 14 points en 1 an.

⁽¹⁾ Voir la méthodologie en fin de livret.



Investissement : repli probable

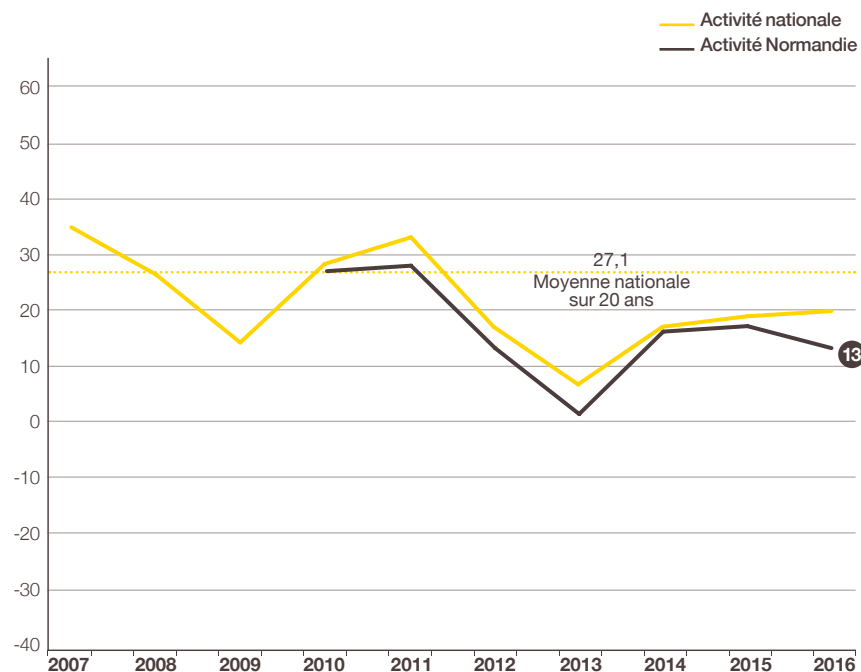
Près de la moitié des PME normandes, (48 % vs 47 % au niveau national) a déjà investi en 2016 ou envisage de le faire. Les dépenses d'investissement sont prévues en baisse, 22 % pensant les augmenter et 36 % les réduire. Le solde d'opinion, à -14, très inférieur au niveau national à -2, perd 10 points en 1 an.



Activité : faible espoir de croissance

Pour l'année 2017, 29 % des PME de la région anticipent un développement de leur activité et, à l'opposé, 19 % une diminution. Le solde d'opinion, à +13 (vs +20 au niveau national), perd 4 points en 1 an.

• INDICATEUR AVANCÉ DE L'ACTIVITÉ POUR L'ANNÉE SUIVANTE SOLDE DES OPINIONS EN % (HAUSSE-BAISSE)



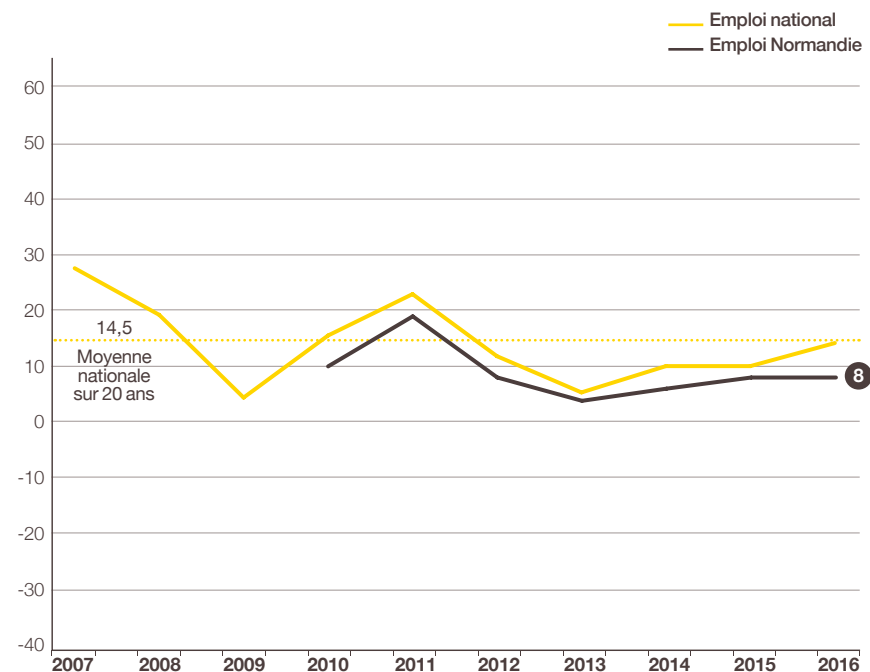
Prévisions faites en mai N pour l'année N+1.

Source : Bpifrance Le Lab

Emploi : maintien du rythme des embauches


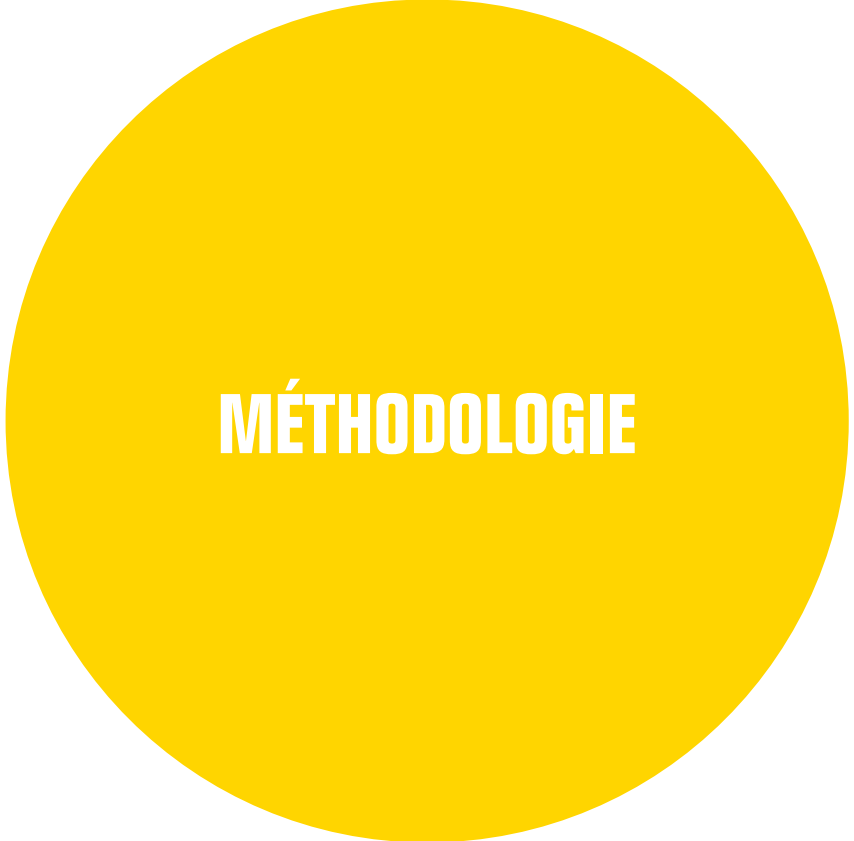
Les chefs d'entreprise pensent renforcer leurs effectifs en 2017. En effet, 21 % prévoient de les augmenter et 13 % de les réduire. Le solde d'opinion, stable à +8, reste inférieur au niveau national (+14).

• INDICATEUR AVANCÉ DE L'EMPLOI POUR L'ANNÉE SUIVANTE SOLDE DES OPINIONS EN % (HAUSSE-BAISSE)



Prévisions faites en mai N pour l'année suivante N+1.

Source : Bpifrance Le Lab



Structure de l'échantillon

À l'occasion de la 63^e édition de l'enquête semestrielle de conjoncture, 28 851 entreprises des secteurs marchands non agricoles, de 1 à moins de 250 salariés et réalisant moins de 50 M€ de chiffre d'affaires, ont été interrogées début mai 2016.

Les 4 420 réponses reçues avant le 7 juin, jugées complètes et fiables, ont été exploitées au niveau national et ont fait l'objet de déclinaisons pour l'ensemble des régions excepté la Corse et les Outre-Mer dont le nombre de réponses est insuffisant.

La région Normandie, avec 192 réponses, représente 4,3 % de l'échantillon national.

Cette région regroupe 4,3 %⁽¹⁾ des entreprises françaises de 1 à moins de 250 salariés et contribue à hauteur de 4,2 %⁽¹⁾ au PIB national.

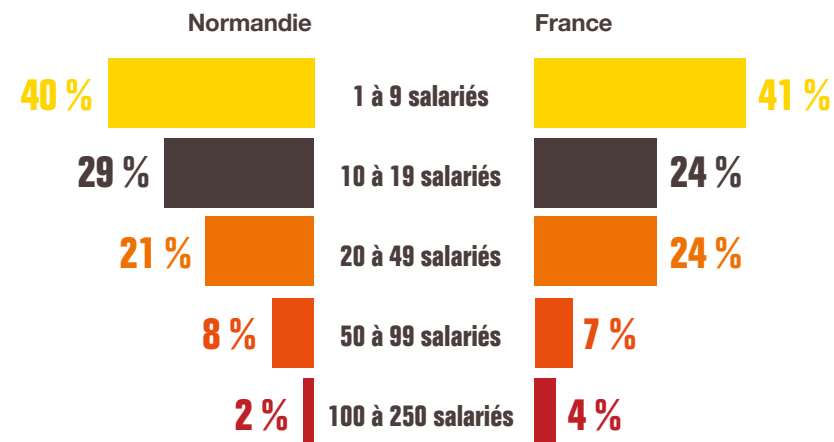
Indicateur ou solde d'opinion

Les indicateurs calculés en solde d'opinion sont d'usage classique dans les enquêtes de conjoncture pour suivre dans le temps l'évolution de l'appréciation des principaux paramètres socio-économiques (activité, emploi, exportations, investissements...) et financiers (trésorerie, accès au crédit...). Ils correspondent à des soldes de pourcentages d'opinions opposées :

- Indicateur en évolution = [(x % « en hausse ») – (y % « en baisse »)] x 100
- Indicateur en niveau = [(x % « bon/aisé ») – (y % « mauvais/difficile »)] x 100

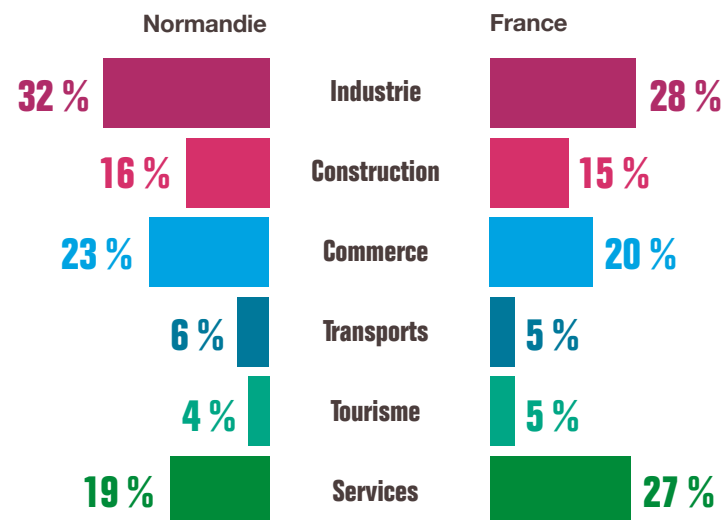
⁽¹⁾ Source INSEE.

PAR TAILLE D'ENTREPRISE



Source : Bpifrance Le Lab

PAR SECTEUR D'ACTIVITÉ



Source : Bpifrance Le Lab


Pour contacter Bpifrance de votre région

—
bpifrance.fr



27-31, avenue du Général Leclerc
94710 Maisons-Alfort Cedex
Tél. : 01 41 79 80 00

bpifrance-lelab.fr



SERVIR L'AVENIR



bpifrance-lelab.fr