



PMIE

**63^e ENQUÊTE
DE CONJONCTURE
GRAND EST
JUILLET 2016**



2016



**UN 1^{ER} SEMESTRE
EN DEMI-TEINTE**

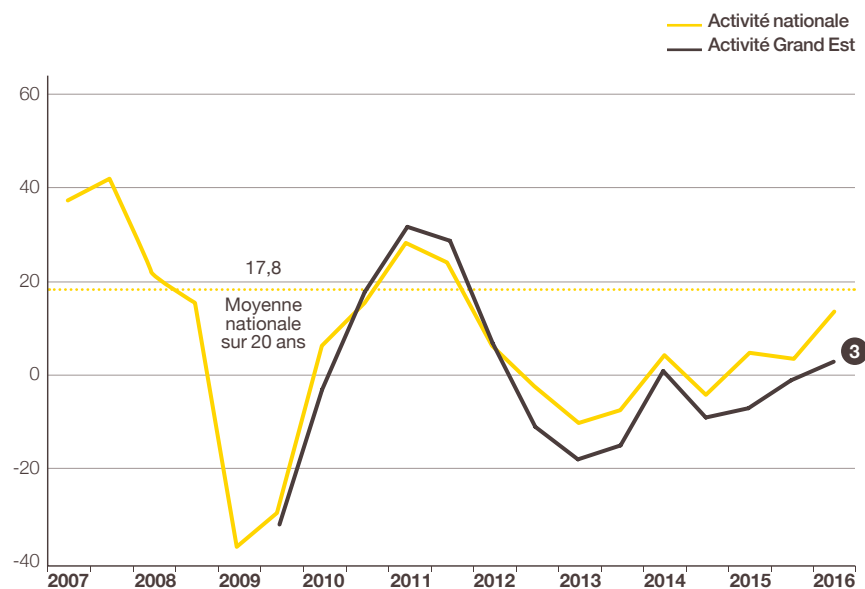
Activité : maintien de l'activité

Confirmant leurs prévisions faites en novembre dernier pour 2016, les chefs d'entreprise de la région Grand Est anticipent le maintien voire une légère croissance de leur activité.

En effet, 31 % d'entre eux prévoient un chiffre d'affaires 2016 en hausse par rapport à celui de 2015, et 28 % en baisse. Le solde d'opinion à +3 gagne 10 points en 1 an. Il reste néanmoins inférieur au niveau national (+13) et parmi les moins optimistes.

En valeur nominale, l'évolution du chiffre d'affaires prévue à -0,2 % en moyenne (vs +1,3 % au niveau national), après -0,8 % en novembre 2015, reflète plus une stabilisation de l'activité qu'une augmentation.

• INDICATEUR D'ACTIVITÉ POUR L'ANNÉE EN COURS SOLDE DES OPINIONS EN % (HAUSSE-BAISSE)



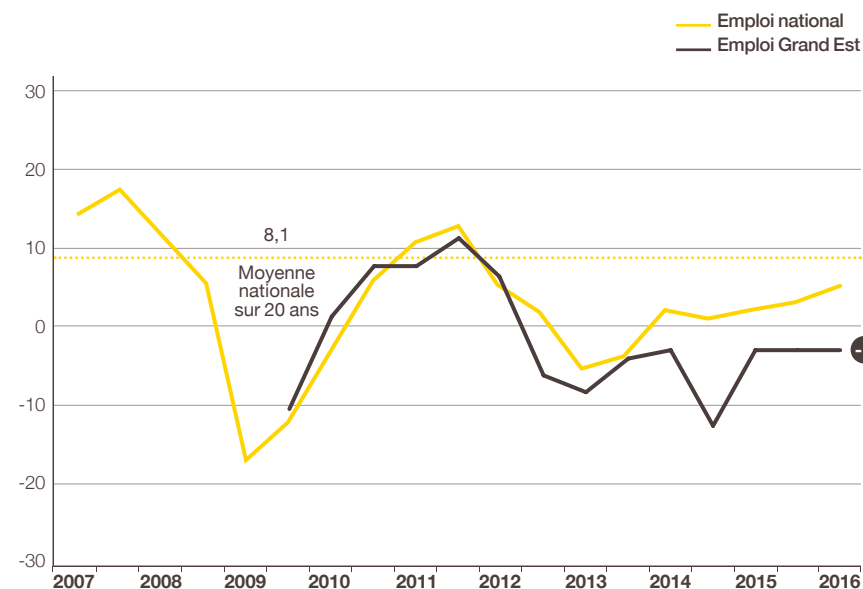
Prévisions de mai N et estimations de novembre N pour l'année N.

Source : Bpifrance Le Lab

Emploi : nouvelle contraction des effectifs

Malgré ce contexte plus porteur, les entreprises régionales ont continué de réduire leurs effectifs. Depuis fin 2015, 17 % des entreprises les ont accrus et, à l'inverse, 20 % les ont diminués. Le solde d'opinion s'établit à -3 comme en mai et novembre 2015, la moyenne nationale étant de +5.

• INDICATEUR D'EMPLOI POUR L'ANNÉE EN COURS SOLDE DES OPINIONS EN % (HAUSSE-BAISSE)



Estimations de mai N et novembre N pour l'année N.

Source : Bpifrance Le Lab

Situation de trésorerie : amélioration au 1^{er} semestre 2016 qui devrait se poursuivre à court terme

L'état des trésoreries s'est amélioré au cours des 6 derniers mois. En effet, 30 % seulement des PME de la région, disent avoir rencontré des difficultés, proportion inférieure à celle de novembre 2015 (33 %) et à la moyenne nationale (31 %). L'indicateur⁽¹⁾ de trésorerie récente gagne 12 points en 1 an : -18 après -30, contre -18 après -24 au niveau national.

Pour les 6 mois à venir, les trésoreries devraient continuer de s'assouplir. En effet, 14 % des chefs d'entreprise prévoient une amélioration et, à l'inverse, 15 % une dégradation. Il en résulte un solde d'opinion à -1 qui, comme l'ensemble des PME (-2), est à son meilleur niveau depuis mai 2011.

Rentabilité : amélioration des résultats en 2015 qui devrait se poursuivre en 2016

En mai, comme l'ensemble des PME (73 %), 72 % des chefs d'entreprise estiment « bonne ou normale » la rentabilité de leur entreprise en 2015, pourcentage en hausse par rapport à celui de mai 2015 pour l'année 2014 (68 %). L'indicateur de rentabilité gagne 8 points en 1 an : -5 après -13 contre -4 après -9 au niveau national.

Les chefs d'entreprise espèrent une nouvelle amélioration de leurs résultats en 2016. En effet, 22 % anticipent une hausse et 18 % une baisse. Le solde d'opinion prévisionnel, positif à +4 (+3 au niveau national) gagne 14 points en 1 an.

⁽¹⁾ Voir la méthodologie en fin de livret.

Investissement : prévisions en hausse

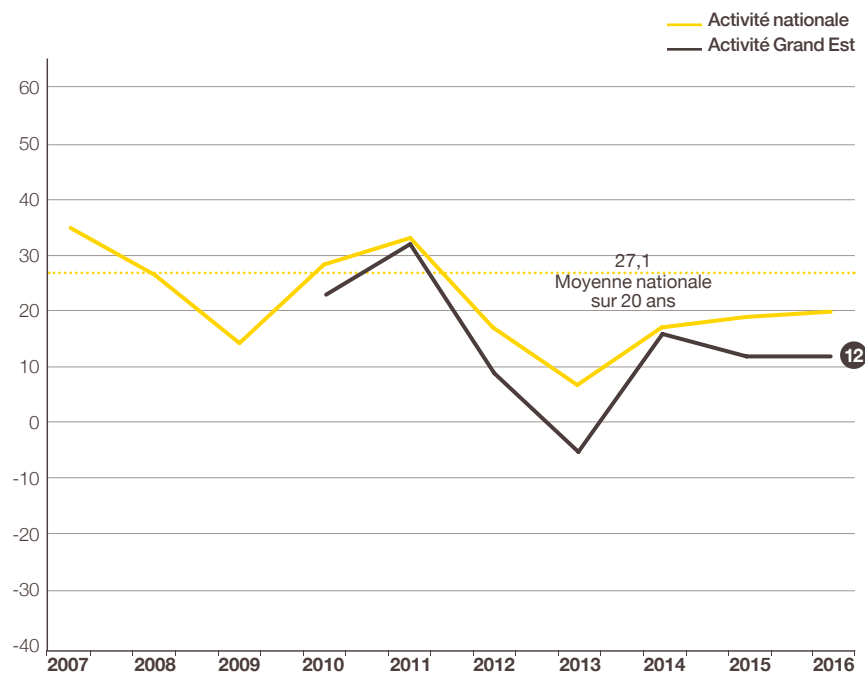
Plus de la moitié (55 %) des PME prévoit d'investir en 2016, proportion supérieure à la moyenne nationale (47 %) et à celle de mai 2015 (45 %). De plus, l'indicateur prévisionnel des dépenses d'investissement gagne 9 points en 1 an : -2 après -11 en mai 2015 contre -2 après -7 au niveau national.



Activité : croissance modérée

Dans la région Grand Est, 27 % des PME espèrent un développement de leur activité en 2017 et 15 % craignent un repli. Le solde d'opinion, à +12 comme en mai 2015, reste inférieur à l'indicateur national (+20).

• INDICATEUR AVANCÉ DE L'ACTIVITÉ POUR L'ANNÉE SUIVANTE SOLDE DES OPINIONS EN % (HAUSSE-BAISSE)



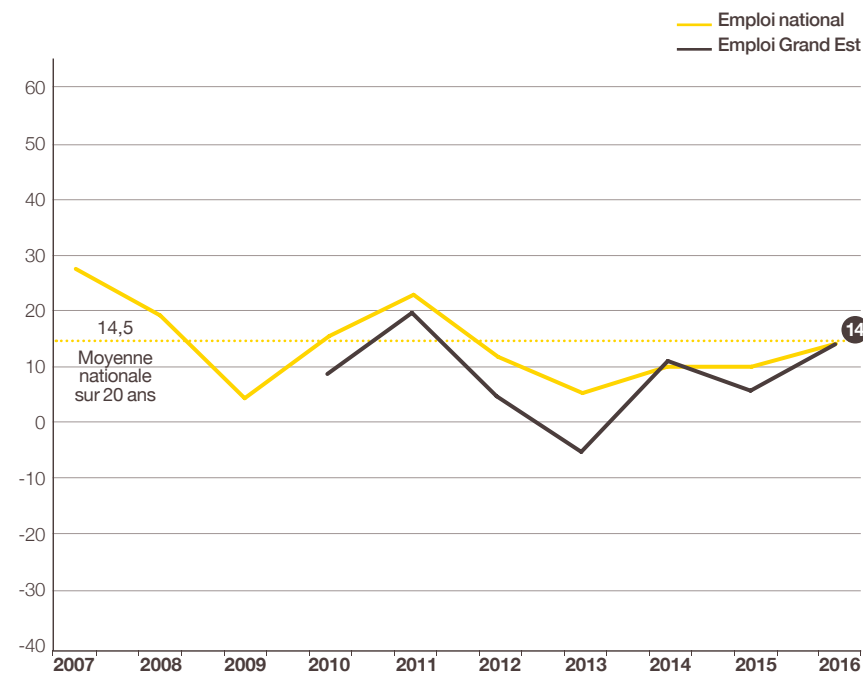
Prévisions faites en mai N pour l'année N+1.

Source : Bpifrance Le Lab

Emploi : renforcement des effectifs


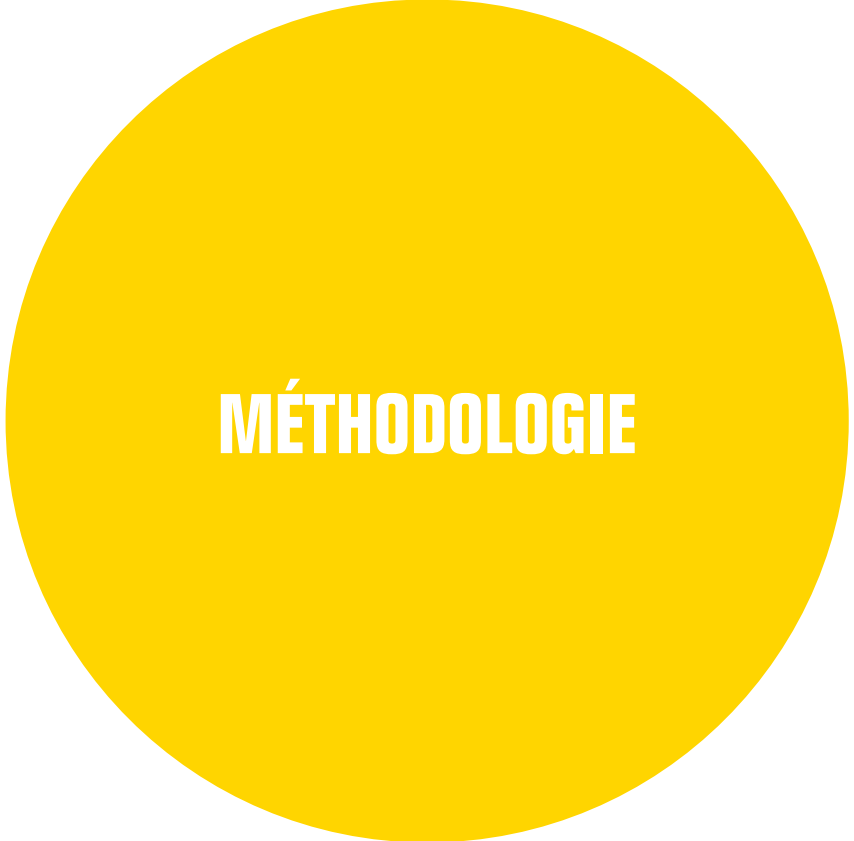
Les PME pensent renforcer leurs effectifs en 2017. En effet, 22 % souhaitant les augmenter et 8 % les réduire, le solde d'opinion, à +14 comme l'ensemble des PME, gagne 8 points en 1 an.

• INDICATEUR AVANCÉ DE L'EMPLOI POUR L'ANNÉE SUIVANTE SOLDE DES OPINIONS EN % (HAUSSE-BAISSE)



Prévisions faites en mai N pour l'année suivante N+1.

Source : Bpifrance Le Lab



Structure de l'échantillon

À l'occasion de la 63^e édition de l'enquête semestrielle de conjoncture, 28 851 entreprises des secteurs marchands non agricoles, de 1 à moins de 250 salariés et réalisant moins de 50 M€ de chiffre d'affaires, ont été interrogées début mai 2016.

Les 4 420 réponses reçues avant le 7 juin, jugées complètes et fiables, ont été exploitées au niveau national et ont fait l'objet de déclinaisons pour l'ensemble des régions excepté la Corse et les Outre-Mer dont le nombre de réponses est insuffisant.

La région Grand Est, avec 336 réponses, représente 7,7 % de l'échantillon national.

Cette région regroupe 7,3 %⁽¹⁾ des entreprises françaises de 1 à moins de 250 salariés et contribue à hauteur de 7,0 %⁽¹⁾ au PIB national.

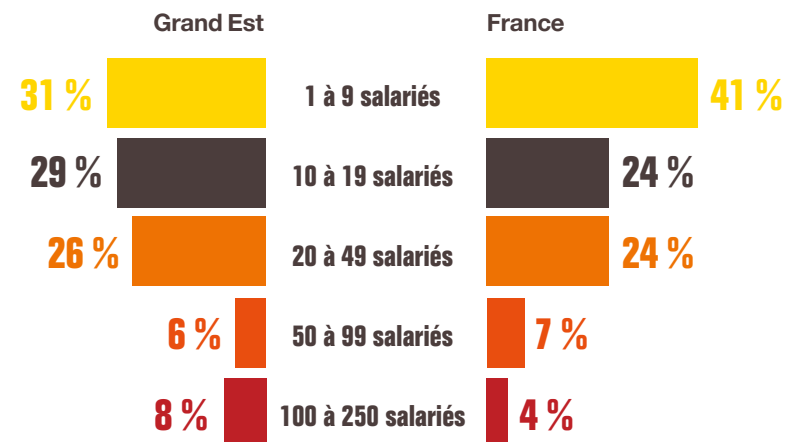
Indicateur ou solde d'opinion

Les indicateurs calculés en solde d'opinion sont d'usage classique dans les enquêtes de conjoncture pour suivre dans le temps l'évolution de l'appréciation des principaux paramètres socio-économiques (activité, emploi, exportations, investissements...) et financiers (trésorerie, accès au crédit...). Ils correspondent à des soldes de pourcentages d'opinions opposées :

- Indicateur en évolution = [(x % « en hausse ») – (y % « en baisse »)] x 100
- Indicateur en niveau = [(x % « bon/aisé ») – (y % « mauvais/difficile »)] x 100

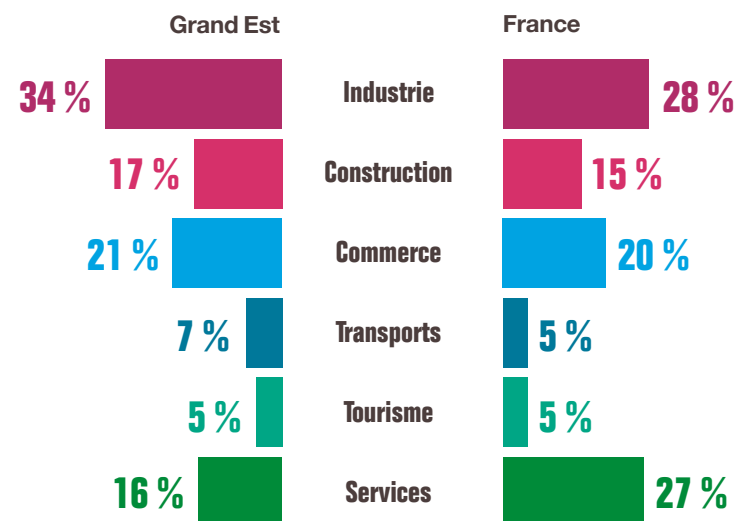
⁽¹⁾ Source INSEE.

PAR TAILLE D'ENTREPRISE



Source : Bpifrance Le Lab

PAR SECTEUR D'ACTIVITÉ



Source : Bpifrance Le Lab


Pour contacter Bpifrance de votre région

—
bpifrance.fr




27-31, avenue du Général Leclerc
94710 Maisons-Alfort Cedex
Tél. : 01 41 79 80 00

bpifrance-lelab.fr



SERVIR L'AVENIR



bpifrance-lelab.fr