



PME

63^e ENQUÊTE

DE CONJONCTURE

HAUTS-DE-FRANCE

JUILLET 2016

A large, solid yellow circle.

2016

A large, solid dark grey circle.

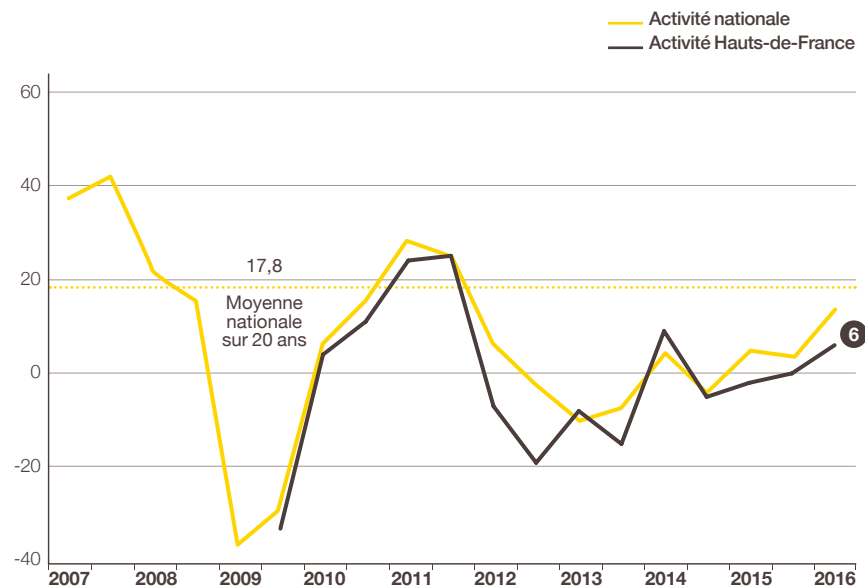
**UN 1^{ER} SEMESTRE
MOROSE**

Activité : maintien de l'activité

Confirmant leurs prévisions de novembre dernier, les chefs d'entreprise anticipent une légère reprise de leur activité en 2016. En mai, 30 % des entreprises espèrent une hausse de leur chiffre d'affaires en 2016 et 24 % une baisse. Le solde d'opinion, à +6, bien qu'inférieur au niveau national (+13), progresse de 8 points en 1 an.

Cependant, en valeur nominale, l'évolution du chiffre d'affaires prévue à +0,1 % en moyenne (+1,3 % au niveau national), après avoir été estimée nulle en novembre dernier pour l'année 2015, est plus le reflet d'un maintien de l'activité que d'une réelle reprise.

• INDICATEUR D'ACTIVITÉ POUR L'ANNÉE EN COURS SOLDE DES OPINIONS EN % (HAUSSE-BAISSE)



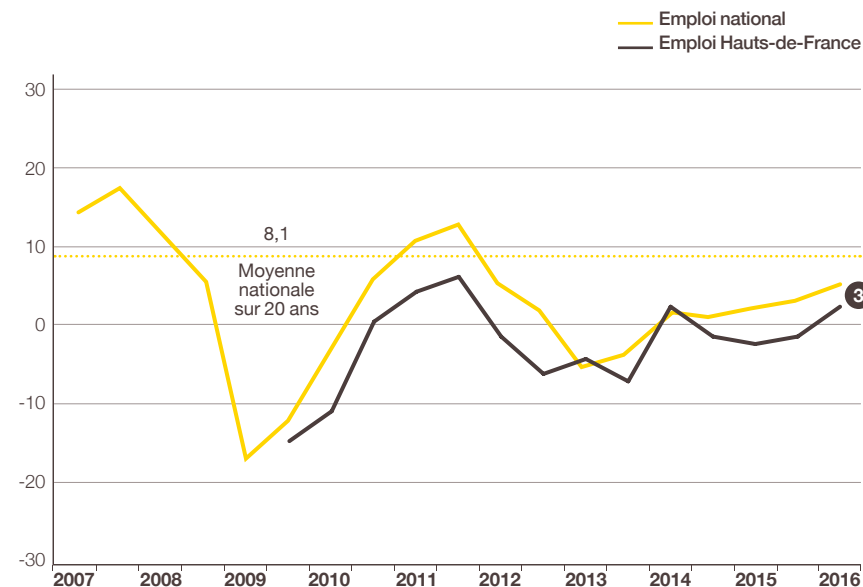
Prévisions de mai N et estimations de novembre N pour l'année N.

Source : Bpifrance Le Lab

Emploi : reprise timide des embauches

Malgré ce contexte d'activité atone, pour la première fois depuis mai 2014, les PME de la région ont légèrement renforcé leurs effectifs depuis fin 2015. En effet, 20 % des entreprises les ont augmentés et, à l'inverse, 17 % les ont réduits. Peu éloigné de la moyenne nationale (+5), l'indicateur de l'emploi, à +3, gagne 4 points en 6 mois.

• INDICATEUR D'EMPLOI POUR L'ANNÉE EN COURS SOLDE DES OPINIONS EN % (HAUSSE-BAISSE)



Estimations de mai N et novembre N pour l'année N.

Source : Bpifrance Le Lab

Situation de trésorerie : stabilité au 1^{er} semestre 2016, amélioration espérée à court terme

Les trésoreries sont restées stables au cours des 6 derniers mois. En mai, 34 % des PME disent avoir rencontré des difficultés, proportion quasi au même niveau que celle notée en novembre 2015 (35 %). Elle reste supérieure à la moyenne des PME (31 %). L'indicateur⁽¹⁾ de trésorerie récente progresse d'1 point en 6 mois : -24 après -25, contre -18 après -21 au niveau national.

Au cours des 6 prochains mois, la situation devrait s'améliorer. L'indicateur prévisionnel de la trésorerie ressort à -8. Inférieur à l'indicateur national (-2), il gagne cependant 6 points en 6 mois.

Rentabilité : les résultats se sont maintenus en 2015 et devraient s'améliorer en 2016

Comme l'ensemble des PME, 73 % des dirigeants jugent « bonne ou normale » la rentabilité de leur entreprise en 2015. Cette proportion est en hausse par rapport à celle de mai 2015 pour l'année 2014 (70 %). Le solde d'opinion, à -5 (vs -4 au niveau national), est quasi stable sur 1 an (-4 en 2015).

Pour 2016, la rentabilité des PME de la région devrait s'améliorer. En effet, 20 % des chefs d'entreprise prévoient une hausse et, à l'inverse, 17 % une baisse des résultats en 2016. L'indicateur prévisionnel, à +3 comme la moyenne nationale, progresse de 5 points en 1 an.

⁽¹⁾ Voir la méthodologie en fin de livret.

Investissement : recul probable

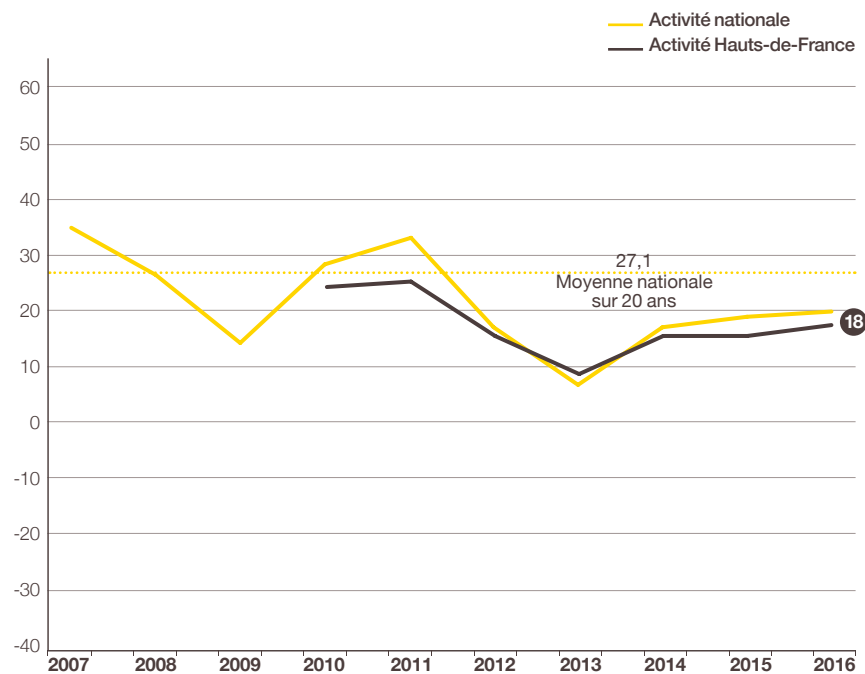
Seuls 40 % (vs 47 % au niveau national) des chefs d'entreprise ont déjà investi en 2016 ou envisagent de le faire mais avec un niveau de dépenses en baisse par rapport à 2015. Le solde d'opinion, à -11 (21 % des PME pensant augmenter leurs dépenses et 32 % les réduire), inférieur à la moyenne nationale (-2), perd 9 points en 1 an.



Activité : croissance en pente douce

Pour 2017, 28 % des PME de la région anticipent un développement de leur activité et 10 % une baisse. Le solde d'opinion, à +18, peu éloigné du niveau national (+20), progresse de 2 points en 1 an.

• INDICATEUR AVANCÉ DE L'ACTIVITÉ POUR L'ANNÉE SUIVANTE SOLDE DES OPINIONS EN % (HAUSSE-BAISSE)



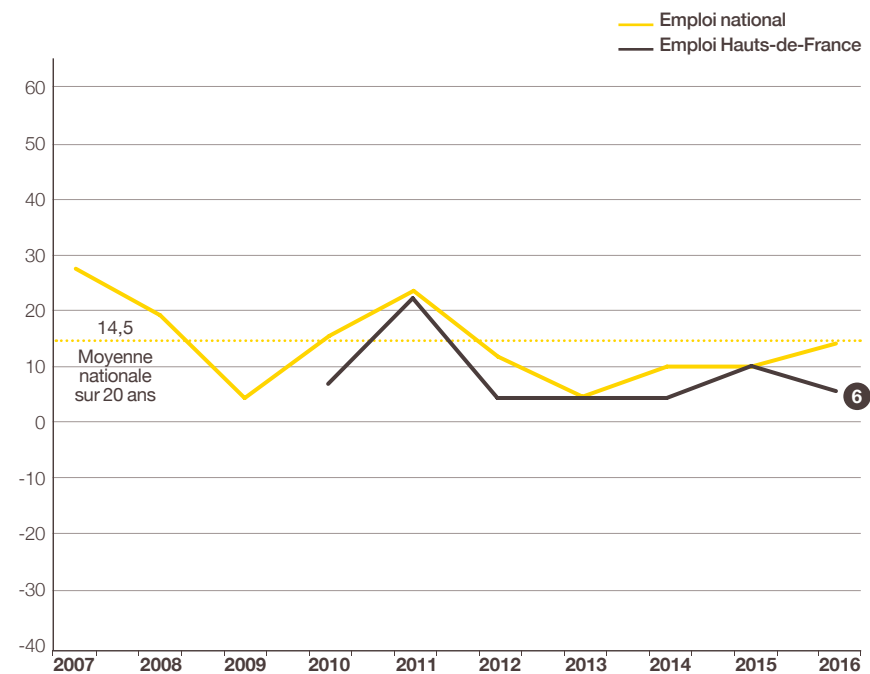
Prévisions faites en mai N pour l'année N+1.

Source : Bpifrance Le Lab

Emploi : ralentissement des embauches

Pour 2017, l'indicateur avancé de l'emploi s'établit à +6 contre +14 au niveau national. En effet, 18 % des entreprises pensent accroître leurs effectifs et, à l'inverse, 12 % les réduire. Il perd 4 points en 1 an.

• INDICATEUR AVANCÉ DE L'EMPLOI POUR L'ANNÉE SUIVANTE SOLDE DES OPINIONS EN % (HAUSSE-BAISSE)



Prévisions faites en mai N pour l'année suivante N+1.

Source : Bpifrance Le Lab



MÉTHODOLOGIE

Structure de l'échantillon

À l'occasion de la 63^e édition de l'enquête semestrielle de conjoncture, 28 851 entreprises des secteurs marchands non agricoles, de 1 à moins de 250 salariés et réalisant moins de 50 M€ de chiffre d'affaires, ont été interrogées début mai 2016.

Les 4 420 réponses reçues avant le 7 juin, jugées complètes et fiables, ont été exploitées au niveau national et ont fait l'objet de déclinaisons pour l'ensemble des régions excepté la Corse et les Outre-Mer dont le nombre de réponses est insuffisant.

La région Hauts-de-France, avec 295 réponses, représente 6,7 % de l'échantillon national.

Cette région regroupe 6,7 %⁽¹⁾ des entreprises françaises de 1 à moins de 250 salariés et contribue à hauteur de 7,1 %⁽¹⁾ au PIB national.

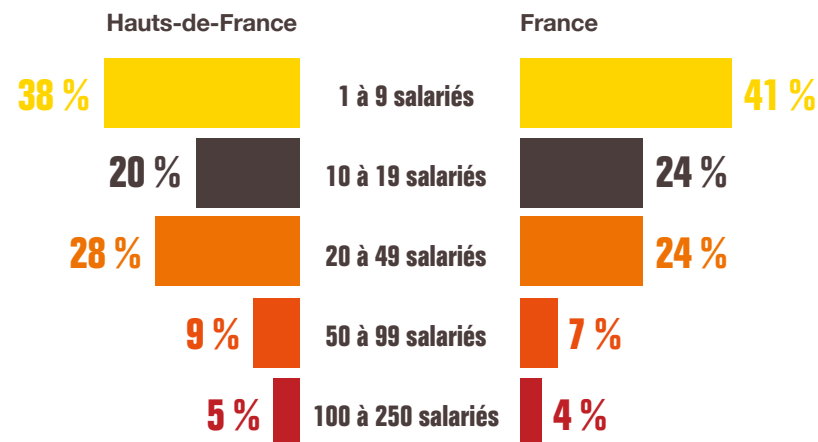
Indicateur ou solde d'opinion

Les indicateurs calculés en solde d'opinion sont d'usage classique dans les enquêtes de conjoncture pour suivre dans le temps l'évolution de l'appréciation des principaux paramètres socio-économiques (activité, emploi, exportations, investissements...) et financiers (trésorerie, accès au crédit...). Ils correspondent à des soldes de pourcentages d'opinions opposées :

- Indicateur en évolution = [(x % « en hausse ») – (y % « en baisse »)] x 100
- Indicateur en niveau = [(x % « bon/aisé ») – (y % « mauvais/difficile »)] x 100

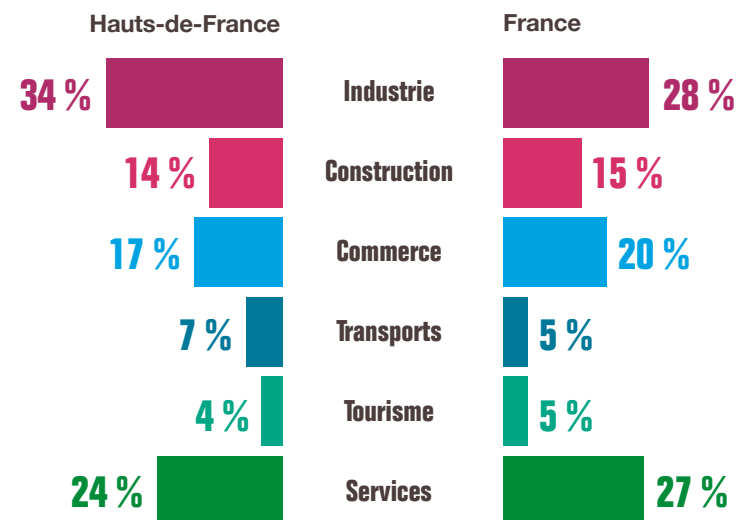
⁽¹⁾ Source INSEE.

PAR TAILLE D'ENTREPRISE



Source : Bpifrance Le Lab

PAR SECTEUR D'ACTIVITÉ



Source : Bpifrance Le Lab


Pour contacter Bpifrance de votre région

—
bpifrance.fr




27-31, avenue du Général Leclerc
94710 Maisons-Alfort Cedex
Tél. : 01 41 79 80 00

bpifrance-lelab.fr



SERVIR L'AVENIR



bpifrance-lelab.fr