



PMIE

**63^e ENQUÊTE
DE CONJONCTURE
ÎLE-DE-FRANCE
JUILLET 2016**

A large, solid yellow circle.

2016

A large, solid dark grey circle.

**UN 1^{ER} SEMESTRE
EN DEMI-TEINTE**

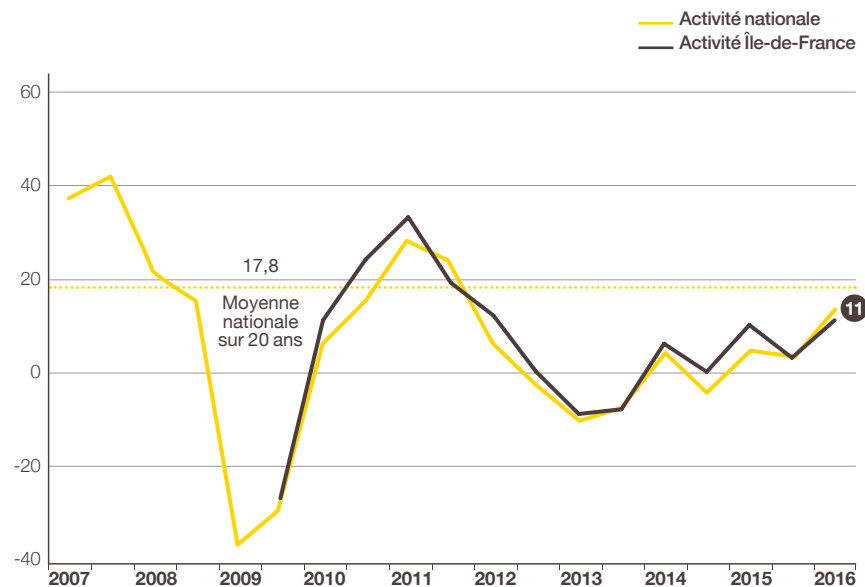
Activité : retour à la croissance

Confirmant leurs prévisions de novembre dernier, les chefs d'entreprise franciliens annoncent une reprise de leur activité en 2016.

En effet, 35 % des entreprises espèrent une hausse de leur chiffre d'affaires de 2016 par rapport à celui de 2015, et 24 % une baisse. Le solde d'opinion, à +11, proche de la moyenne nationale (+13), progresse de 8 points en 6 mois.

En valeur nominale, l'évolution du chiffre d'affaires, prévue à +1,8 % en moyenne après +1,1 % en 2015, au-dessus du niveau national (+1,3 %), confirme la reprise annoncée.

• INDICATEUR D'ACTIVITÉ POUR L'ANNÉE EN COURS SOLDE DES OPINIONS EN % (HAUSSE-BAISSE)



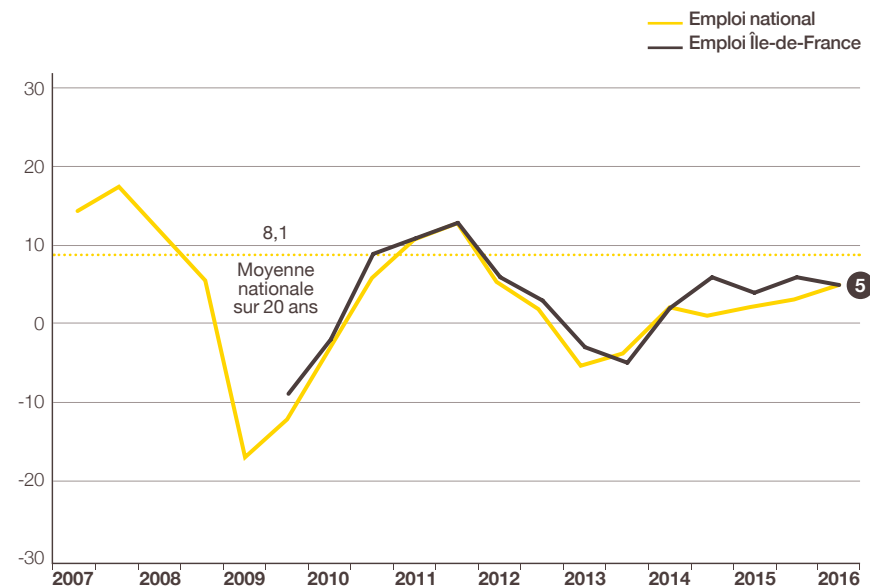
Prévisions de mai N et estimations de novembre N pour l'année N.

Source : Bpifrance Le Lab

Emploi : faible progression des effectifs

Dans ce contexte positif, les chefs d'entreprise franciliens ont continué d'augmenter leurs effectifs au 1^{er} semestre mais dans une moindre mesure qu'au 2nd semestre 2015. Le solde d'opinion à +5, au niveau national, 21 % ayant accru leurs effectifs et 16 % réduit, perd toutefois 1 point sur 6 mois.

• INDICATEUR D'EMPLOI POUR L'ANNÉE EN COURS SOLDE DES OPINIONS EN % (HAUSSE-BAISSE)



Estimations de mai N et novembre N pour l'année N.

Source : Bpifrance Le Lab

Situation de trésorerie : stable au 1^{er} semestre 2016, craintes de dégradation à court terme

Les trésoreries sont restées stables au 1^{er} semestre 2016. Comme en mai et novembre 2015, 31 % des PME disent avoir rencontré des difficultés de trésorerie au cours des 6 derniers mois. Ce pourcentage se situe au niveau de la moyenne nationale. L'indicateur⁽¹⁾ de trésorerie récente perd 2 points sur 1 an : -16 après -14, contre -18 après -24 au niveau national.

Au cours des 6 mois à venir, la situation pourrait se dégrader un peu : 12 % des PME de la région anticipent une amélioration et 20 % une dégradation. Le solde d'opinion, à -8, inférieur au niveau national (-2), perd 5 points en 6 mois.

Rentabilité : léger effritement des résultats en 2015, stabilité espérée pour 2016

Comme en mai 2015, 71 % des dirigeants jugent « bonne ou normale » la rentabilité de leur entreprise pour l'année écoulée, pourcentage voisin du niveau national (73 %). Toutefois, l'indicateur de la rentabilité passée perd 2 points en 1 an, à -8 après -6 alors qu'au niveau national cet indicateur gagne 7 points sur la même période (-2 après -9).

Les résultats devraient se maintenir au même niveau en 2016. Une même proportion de PME (21 %) prévoient une hausse ou une baisse de leurs résultats en 2016. Le solde d'opinion nul est inférieur au niveau national (+3).

⁽¹⁾ Voir la méthodologie en fin de livret.



Investissement : recul probable

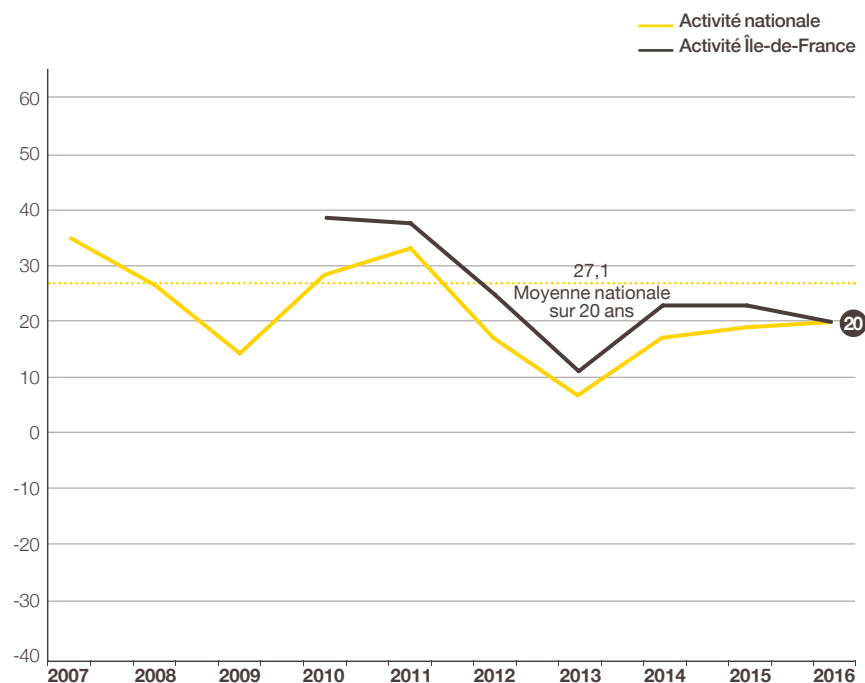
Seules 34 % (vs 47 % France entière) des entreprises de la région envisagent d'investir en 2016 avec un niveau de dépenses d'investissement en baisse. En effet, si 19 % des chefs d'entreprise prévoient de les augmenter, à l'opposé, 26 % pensent les réduire. Le solde d'opinion, à -7, inférieur au niveau national (-2), perd 4 points en 1 an.



Activité : la croissance ralentit

Pour 2017, 34 % des PME franciliennes espèrent un développement de leur activité, et 14 % craignent une diminution. À +20, l'indicateur prévisionnel de l'activité, au niveau national, perd toutefois 3 points 1 an.

• INDICATEUR AVANCÉ DE L'ACTIVITÉ POUR L'ANNÉE SUIVANTE SOLDE DES OPINIONS EN % (HAUSSE-BAISSE)



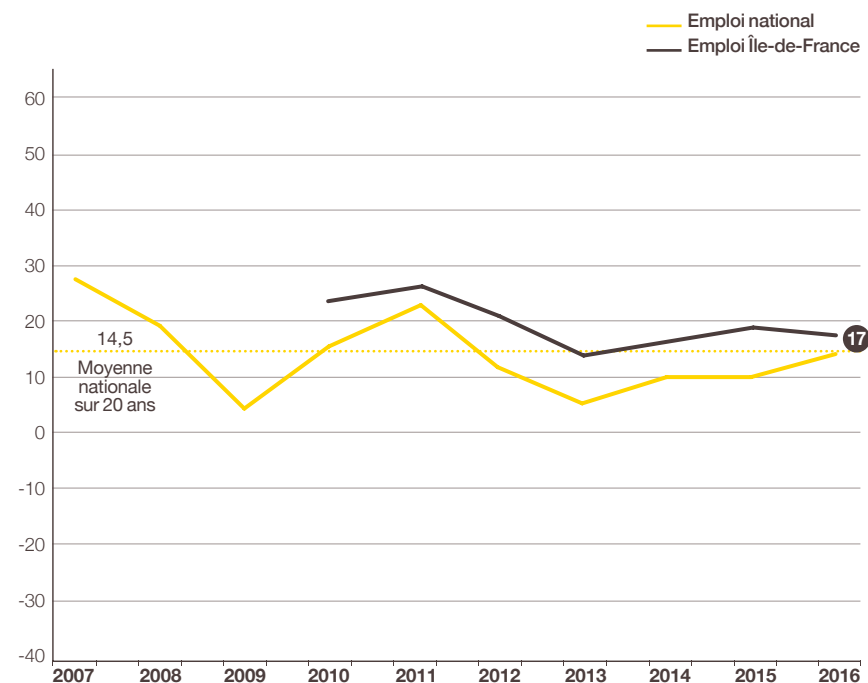
Prévisions faites en mai N pour l'année N+1.

Source : Bpifrance Le Lab

Emploi : renforcement des effectifs


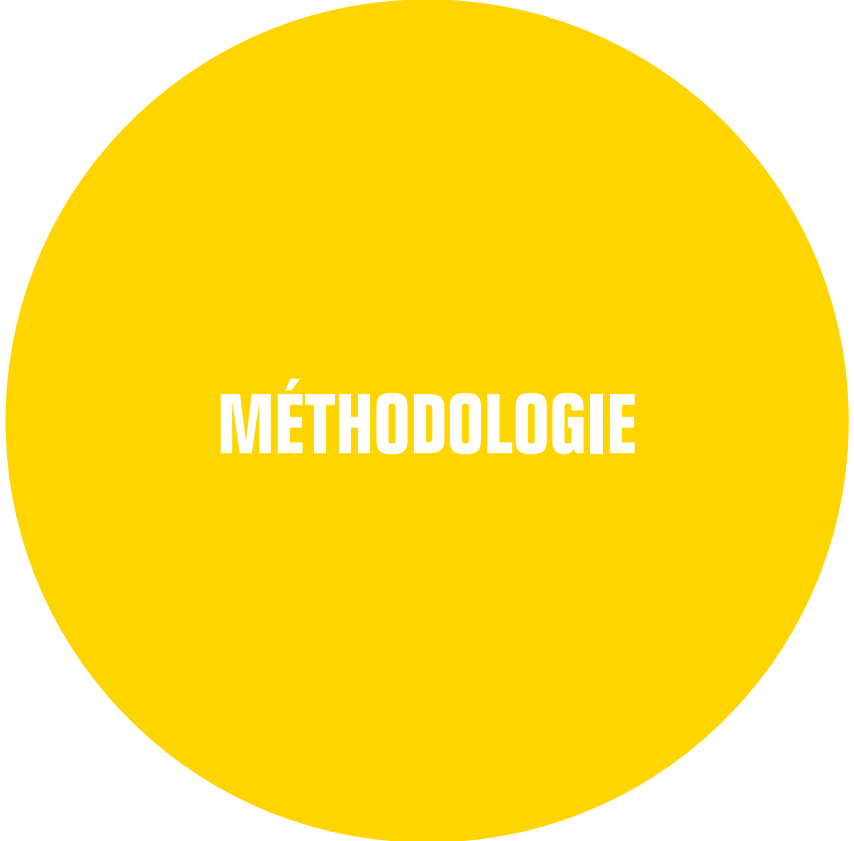
Dans ce contexte moins porteur, les entreprises pensent poursuivre le renforcement de leurs effectifs en 2017 mais plus modérément. En effet, 26 % espèrent les augmenter et 8 % les réduire. L'indicateur avancé de l'emploi atteint +17 après +19, 1 an auparavant, soit 3 points de plus que la moyenne pour l'ensemble des PME. À ce niveau, il se situe au-dessus de la moyenne nationale sur 20 ans (+14,5) et parmi les meilleurs au niveau régional.

• INDICATEUR AVANCÉ DE L'EMPLOI POUR L'ANNÉE SUIVANTE SOLDE DES OPINIONS EN % (HAUSSE-BAISSE)



Prévisions faites en mai N pour l'année suivante N+1.

Source : Bpifrance Le Lab



Structure de l'échantillon

À l'occasion de la 63^e édition de l'enquête semestrielle de conjoncture, 28 851 entreprises des secteurs marchands non agricoles, de 1 à moins de 250 salariés et réalisant moins de 50 M€ de chiffre d'affaires, ont été interrogées début mai 2016.

Les 4 420 réponses reçues avant le 7 juin, jugées complètes et fiables, ont été exploitées au niveau national et ont fait l'objet de déclinaisons pour l'ensemble des régions excepté la Corse et les Outre-Mer dont le nombre de réponses est insuffisant.

La région Île-de-France, avec 790 réponses, représente 17,9 % de l'échantillon national.

Cette région regroupe 21,9 %⁽¹⁾ des entreprises françaises de 1 à moins de 250 salariés et contribue à hauteur de 30,3 %⁽¹⁾ au PIB national.

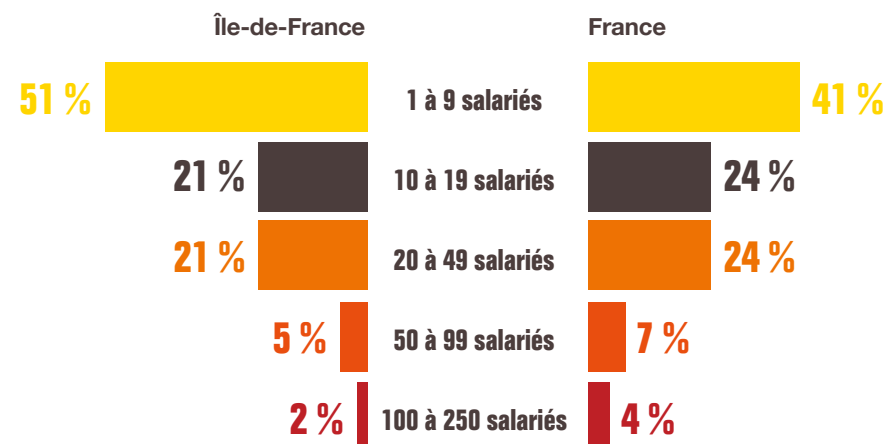
Indicateur ou solde d'opinion

Les indicateurs calculés en solde d'opinion sont d'usage classique dans les enquêtes de conjoncture pour suivre dans le temps l'évolution de l'appréciation des principaux paramètres socio-économiques (activité, emploi, exportations, investissements...) et financiers (trésorerie, accès au crédit...). Ils correspondent à des soldes de pourcentages d'opinions opposées :

- Indicateur en évolution = [(x % « en hausse ») – (y % « en baisse »)] x 100
- Indicateur en niveau = [(x % « bon/aisé ») – (y % « mauvais/difficile »)] x 100

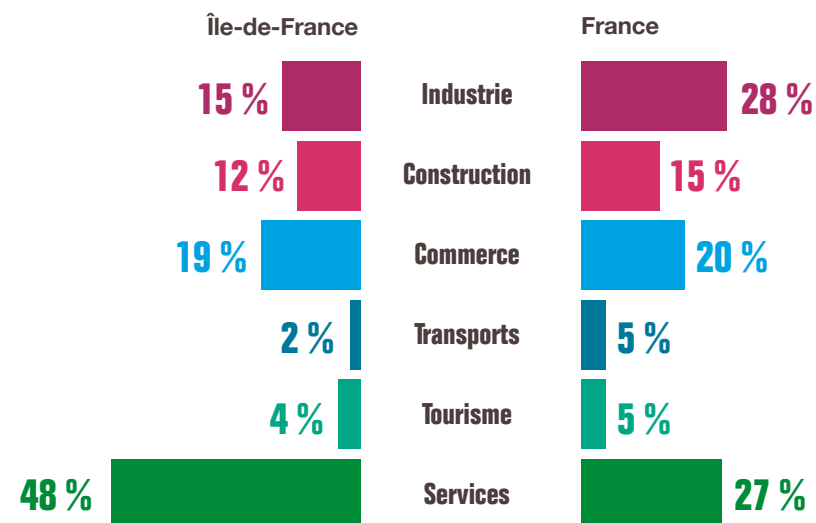
⁽¹⁾ Source INSEE.

PAR TAILLE D'ENTREPRISE



Source : Bpifrance Le Lab

PAR SECTEUR D'ACTIVITÉ



Source : Bpifrance Le Lab


Pour contacter Bpifrance de votre région

—
bpifrance.fr




27-31, avenue du Général Leclerc
94710 Maisons-Alfort Cedex
Tél. : 01 41 79 80 00

bpifrance-lelab.fr



SERVIR L'AVENIR



bpifrance-lelab.fr