




PME
63^e ENQUÊTE
DE CONJONCTURE
AQUITAINE-LIMOUSIN
POITOU-CHARENTES
JUILLET 2016



2016



**LA SITUATION
S'AMÉLIORE
AU 1^{ER} SEMESTRE**

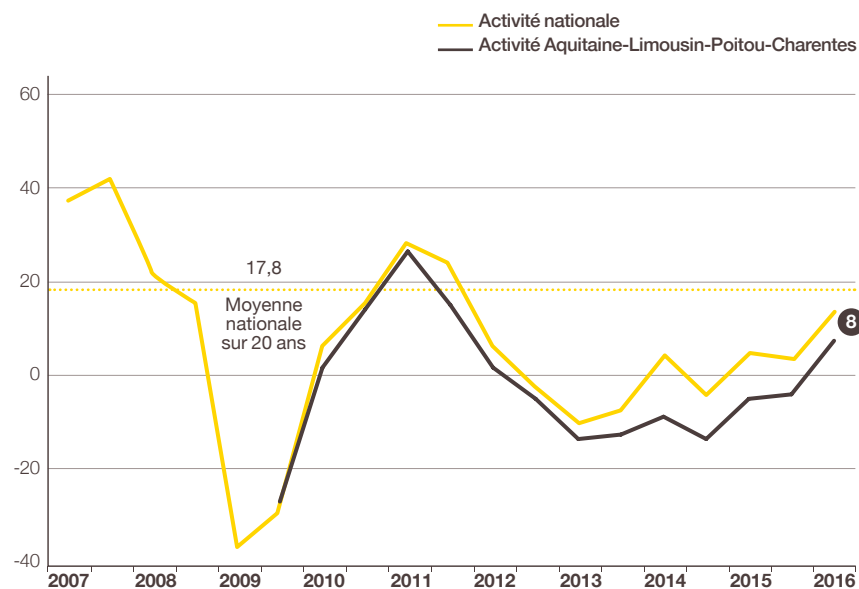
Activité : reprise annoncée

Pour la première fois depuis mai 2012, les chefs d'entreprise anticipent une activité en hausse.

En mai, 33 % des entreprises prévoient une augmentation de leur chiffre d'affaires 2016 par rapport à celui de 2015, et 25 % une baisse. Le solde d'opinion, à +8, reste inférieur au niveau national (+13) mais gagne 13 points en 1 an.

En valeur nominale, l'évolution du chiffre d'affaires prévue à +0,7 % en moyenne, après -0,5 % en 2015, confirme la reprise annoncée. Elle reste cependant inférieure à la moyenne nationale (+1,3 %).

• INDICATEUR D'ACTIVITÉ POUR L'ANNÉE EN COURS SOLDE DES OPINIONS EN % (HAUSSE-BAISSE)



Prévisions de mai N et estimations de novembre N pour l'année N.

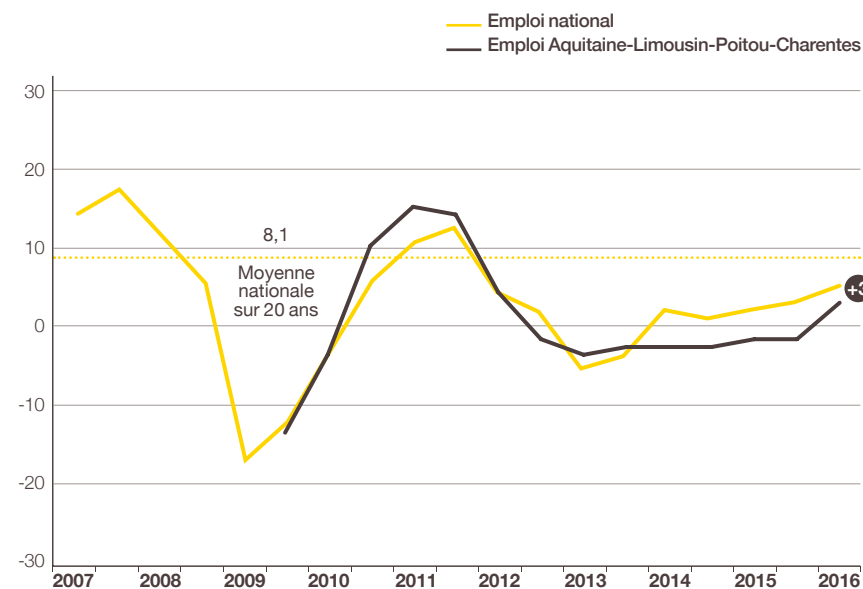
Source : Bpifrance Le Lab

Emploi : les PME embauchent de nouveau

Pour la première fois depuis le 1^{er} semestre 2012, les PME de la région ont accru leurs effectifs.

En effet, depuis fin 2015, 19 % des entreprises les ont augmentés et, à l'inverse, 16 % les ont réduits. Le solde d'opinion s'établit à +3, voisin du niveau national (+5). Il gagne 5 points en 6 mois.

• INDICATEUR D'EMPLOI POUR L'ANNÉE EN COURS SOLDE DES OPINIONS EN % (HAUSSE-BAISSE)



Estimations de mai N et novembre N pour l'année N.

Source : Bpifrance Le Lab

Situation de trésorerie : amélioration au 1^{er} semestre 2016 qui pourrait se poursuivre à court terme

En mai, 32 % des entreprises de la région disent avoir rencontré des difficultés de trésorerie au cours des 6 derniers mois. Voisine du niveau national (31 %), cette proportion est légèrement inférieure à celle notée en novembre dernier (35 %). L'indicateur⁽¹⁾ de trésorerie récente gagne 11 points en 1 an : -22 après -33 contre -18 après -24 au niveau national.

Pour les 6 prochains mois, les chefs d'entreprise restent réservés quant à l'évolution de leur trésorerie. Le solde d'opinion, à -7 (10 % prévoyant une amélioration et 17 % une dégradation), reste inférieur à la moyenne nationale (-2). Il gagne néanmoins 6 points en 1 an.

Rentabilité : amélioration des résultats en 2015, maintien espéré pour 2016

En mai, 70 % (vs 73 % au niveau national) des dirigeants aquitains jugent « bonne ou normale » la rentabilité de leur entreprise pour l'année 2015. Cette proportion est en hausse par rapport à celle notée en mai 2015 pour l'exercice 2014 (65 %). Le solde d'opinion à -11 (19 % l'estimant bonne et 30 % mauvaise) gagne 7 points en 1 an. Il reste cependant en deçà du niveau national (-4).

Les résultats pourraient se stabiliser voire légèrement se dégrader en 2016. Le solde d'opinion, à -4, est inférieur à la moyenne nationale (+3) mais gagne toutefois 5 points en 1 an.

⁽¹⁾ Voir la méthodologie en fin de livret.

Investissement : le recul s'atténue peu à peu

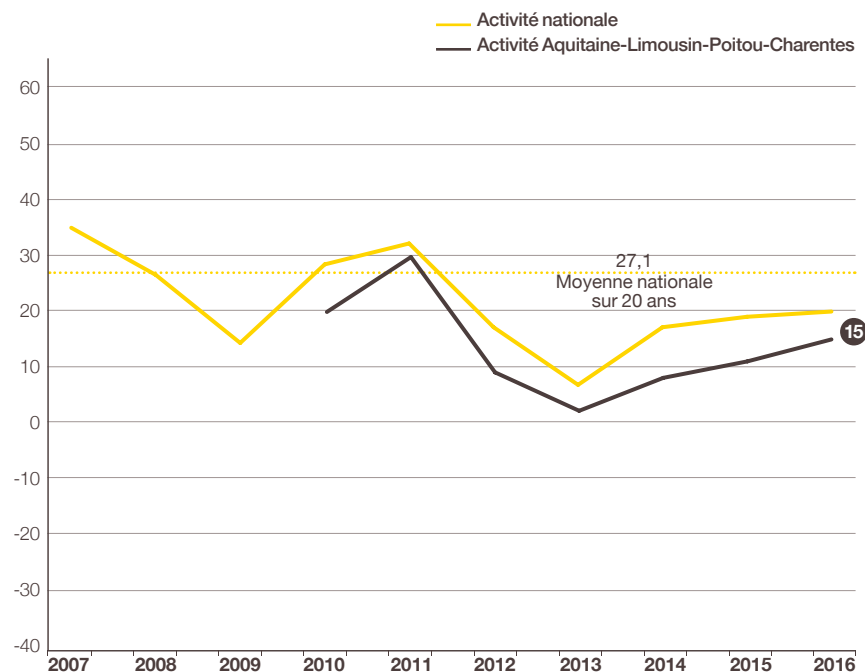
Près de la moitié (49 % vs 45 % au niveau national) des entreprises envisagent d'investir en 2016, proportion en hausse par rapport à mai 2015 (44 %). Les dépenses d'investissement sont, néanmoins, prévues en baisse, 23 % des entreprises de la région pensant les augmenter et 29 % les réduire. L'indicateur, négatif à -6, reste inférieur à la moyenne nationale (-2) mais gagne cependant 3 points en 1 an.



Activité : reprise en pente douce

Pour 2017, selon les PME de la région, la reprise devrait se confirmer. Si 29 % d'entre elles anticipent un développement de leur activité en 2017, 14 % craignent une diminution. Le solde d'opinion, à +15, gagne 3 points en 1 an mais reste inférieur à l'indicateur national (+20).

• INDICATEUR AVANCÉ DE L'ACTIVITÉ POUR L'ANNÉE SUIVANTE SOLDE DES OPINIONS EN % (HAUSSE-BAISSE)



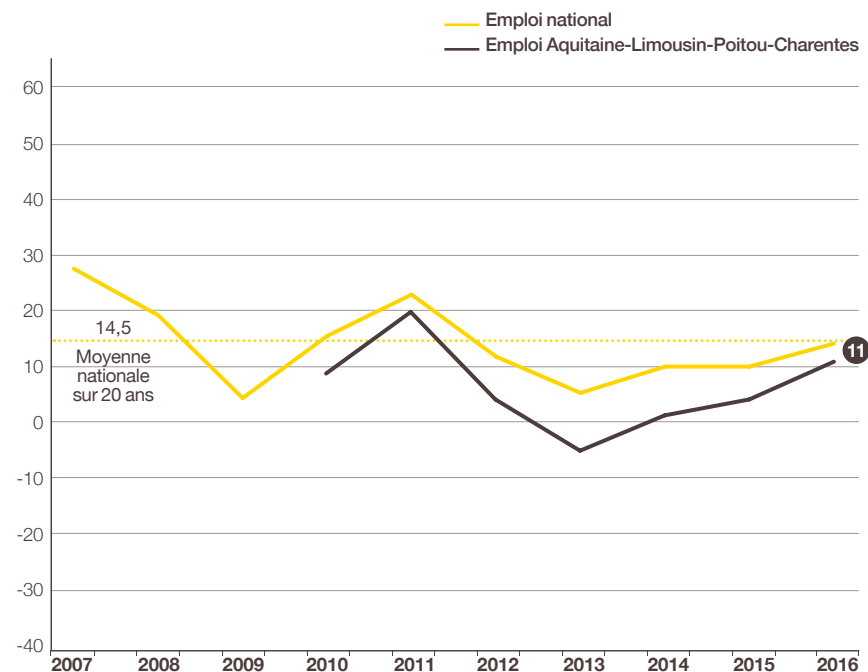
Prévisions faites en mai N pour l'année N+1.

Source : Bpifrance Le Lab

Emploi : poursuite des recrutements

Dans ce contexte plus porteur, les chefs d'entreprise envisagent d'augmenter leurs effectifs en 2017. En effet, 20 % pensent les accroître et, à l'opposé, 9 % les réduire. À +11 (vs +14 au niveau national), l'indicateur avancé de l'emploi gagne 7 points en 1 an.

• INDICATEUR AVANCÉ DE L'EMPLOI POUR L'ANNÉE SUIVANTE SOLDE DES OPINIONS EN % (HAUSSE-BAISSE)



Prévisions faites en mai N pour l'année suivante N+1.

Source : Bpifrance Le Lab



MÉTHODOLOGIE

Structure de l'échantillon

À l'occasion de la 63^e édition de l'enquête semestrielle de conjoncture, 28 851 entreprises des secteurs marchands non agricoles, de 1 à moins de 250 salariés et réalisant moins de 50 M€ de chiffre d'affaires, ont été interrogées début mai 2016.

Les 4 420 réponses reçues avant le 7 juin, jugées complètes et fiables, ont été exploitées au niveau national et ont fait l'objet de déclinaisons pour l'ensemble des régions excepté la Corse et les Outre-Mer dont le nombre de réponses est insuffisant.

La région Aquitaine-Limousin-Poitou-Charentes, avec 383 réponses, représente 8,7 % de l'échantillon national.

Cette région regroupe 8,8 %⁽¹⁾ des entreprises françaises de 1 à moins de 250 salariés et contribue à hauteur de 7,5 %⁽¹⁾ au PIB national.

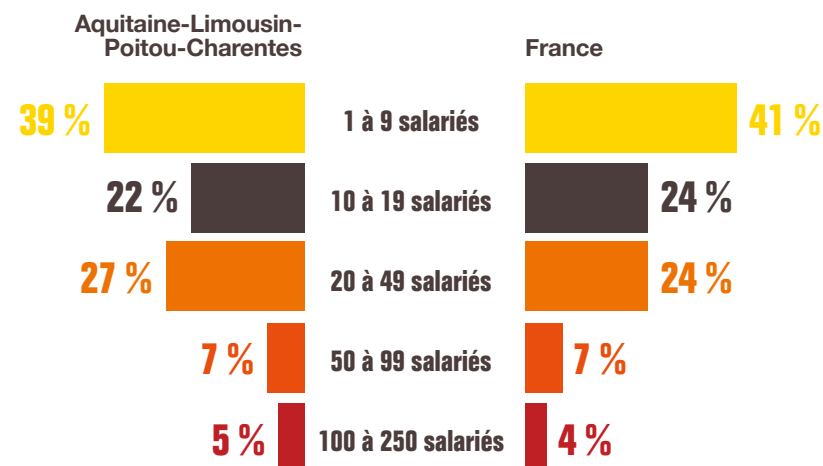
Indicateur ou solde d'opinion

Les indicateurs calculés en solde d'opinion sont d'usage classique dans les enquêtes de conjoncture pour suivre dans le temps l'évolution de l'appréciation des principaux paramètres socio-économiques (activité, emploi, exportations, investissements...) et financiers (trésorerie, accès au crédit...). Ils correspondent à des soldes de pourcentages d'opinions opposées :

- Indicateur en évolution = [(x % « en hausse ») – (y % « en baisse »)] x 100
- Indicateur en niveau = [(x % « bon/aisé ») – (y % « mauvais/difficile »)] x 100

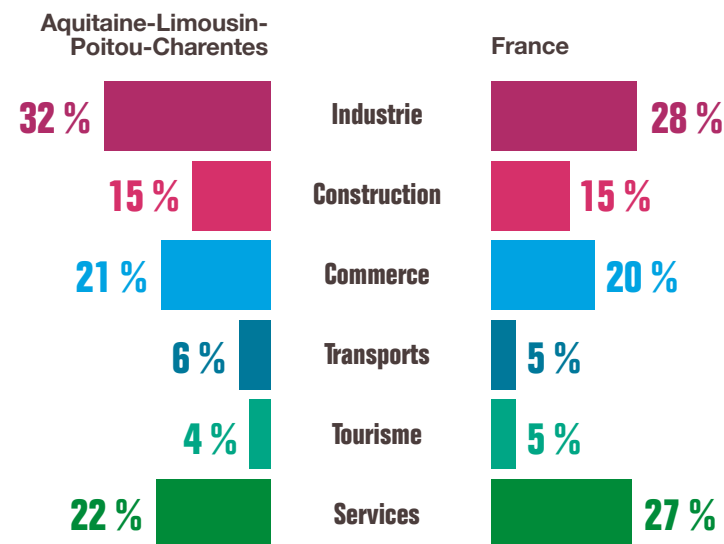
⁽¹⁾ Source INSEE.

PAR TAILLE D'ENTREPRISE



Source : Bpifrance Le Lab

PAR SECTEUR D'ACTIVITÉ



Source : Bpifrance Le Lab


Pour contacter Bpifrance de votre région

—
bpifrance.fr




27-31, avenue du Général Leclerc
94710 Maisons-Alfort Cedex
Tél. : 01 41 79 80 00

bpifrance-lelab.fr



SERVIR L'AVENIR



bpifrance-lelab.fr