



PME
64^e ENQUÊTE
DE CONJONCTURE
AUVERGNE
RHÔNE-ALPES
JANVIER 2017



2016



**LA REPRISE
AU RENDEZ-VOUS**

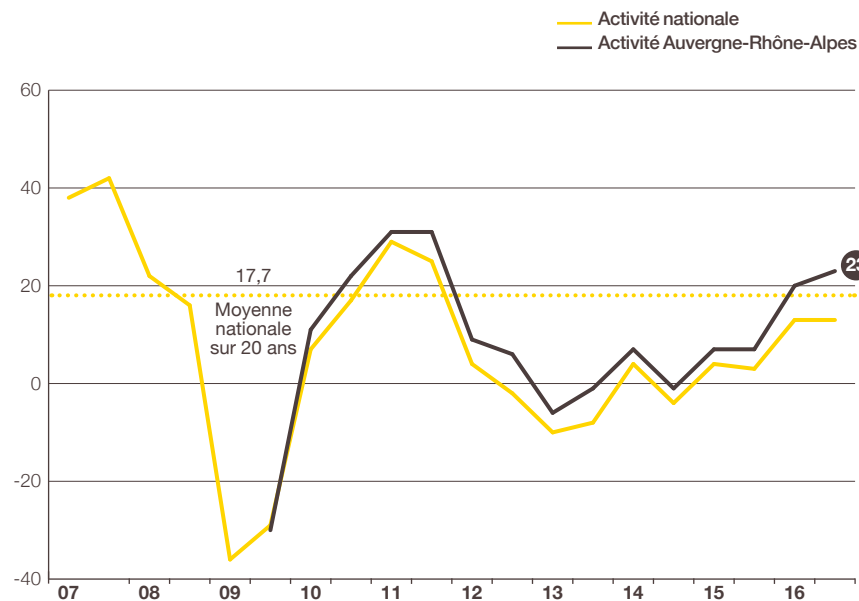
Activité : retour à la croissance

Confirmant leurs prévisions de mai dernier, les chefs d'entreprise de la région annoncent une forte reprise de leur activité en 2016.

En effet, 47 % d'entre eux estiment leur chiffre d'affaires 2016 en hausse par rapport à celui de 2015 et 24 % en baisse. Le solde d'opinion, à +23, supérieur au niveau national (+13) et à la moyenne nationale sur 20 ans (+17,7), gagne 16 points en 1 an. Il est un des meilleurs parmi l'ensemble des régions.

En valeur nominale, l'évolution du chiffre d'affaires est estimée à +3,5 % en moyenne, après +0,4 % en 2015. Supérieure à la moyenne nationale (+1,8 %), elle confirme la nette reprise annoncée.

• INDICATEUR D'ACTIVITÉ POUR L'ANNÉE EN COURS SOLDE DES OPINIONS EN % (HAUSSE-BAISSE)



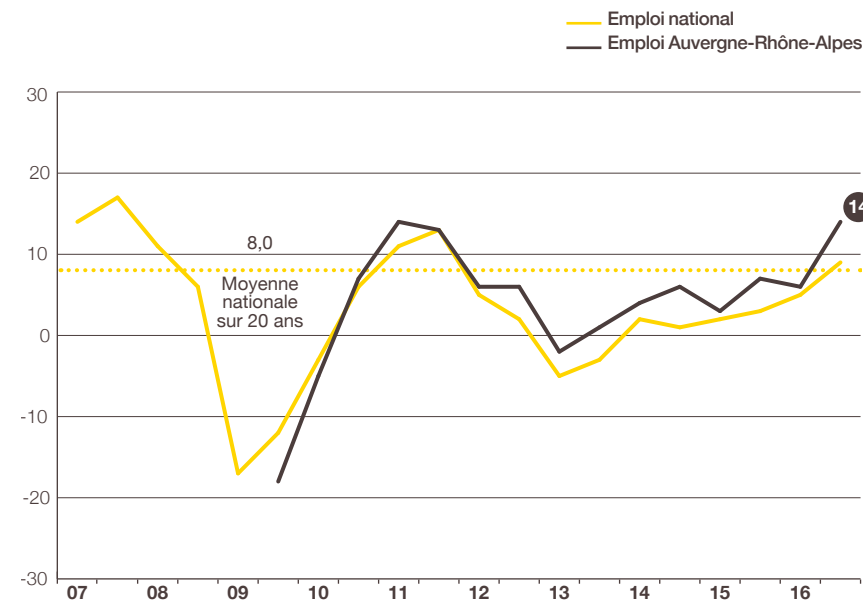
Prévisions de mai N et estimations de novembre N pour l'année N.

Source : Bpifrance Le Lab

Emploi : effectifs en forte hausse

Dans ce contexte très favorable, les entreprises régionales ont poursuivi le renforcement de leurs effectifs au 2^e semestre 2016. Depuis fin 2015, 28 % des entreprises régionales les ont augmentés et, à l'opposé, 14 % les ont réduits. Retrouvant le niveau de 2011, le solde d'opinion, à +14, progresse de 7 points en 1 an. Il est sensiblement supérieur à la moyenne nationale (+9) et à celle sur 20 ans (+8).

• INDICATEUR D'EMPLOI POUR L'ANNÉE EN COURS SOLDE DES OPINIONS EN % (HAUSSE-BAISSE)



Estimations de mai N et novembre N pour l'année N.

Source : Bpifrance Le Lab

Situation de trésorerie : nouvelle amélioration au 2^e semestre, stabilisation à court terme

L'état des trésoreries a continué de s'améliorer au cours des 6 derniers mois. En novembre, 27 % des PME de la région disent avoir rencontré des difficultés. Voisine du niveau national (29 %), cette proportion est inférieure à celle de mai dernier et de novembre 2015 (30 % et 33 %). L'indicateur⁽¹⁾ de trésorerie récente gagne 10 points en 1 an : -12 après -22, contre -15 après -21 au niveau national.

Pour les 6 prochains mois, les trésoreries devraient se maintenir au même niveau. L'indicateur prévisionnel ressort à -1 (vs -4 au niveau national) après 0 en mai dernier.

Rentabilité : résultats 2016 attendus en nette amélioration

En novembre, les chefs d'entreprise attendent des résultats 2016 en hausse par rapport à ceux de 2015. En effet, 79 % (vs 75 % au niveau national) des dirigeants prévoient la rentabilité de leur entreprise comme « bonne ou normale », proportion en hausse par rapport à celle de novembre 2015 (71 %). L'indicateur de rentabilité gagne 13 points en 1 an : +1 après -12 contre -5 après -12 au niveau national.

⁽¹⁾ Voir la méthodologie en fin de livret.



Investissement : en forte progression

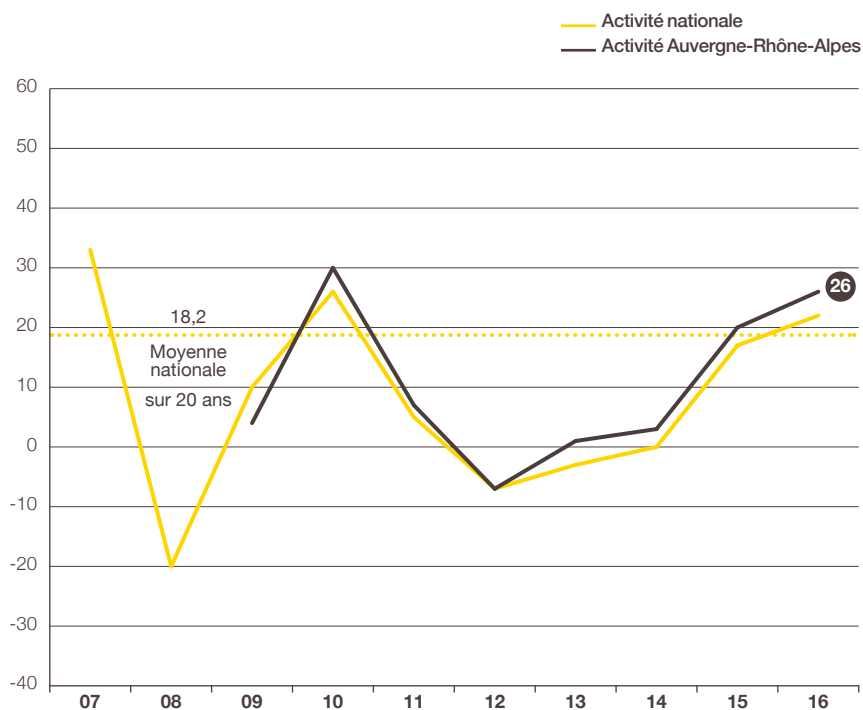
Près de 6 entreprises de la région sur 10 (57 % contre 51 % au niveau national) ont investi en 2016, proportion en hausse par rapport à 2015 (51 %) avec des dépenses d'investissement en nette progression. L'indicateur gagne 7 points en 1 an : +10 après +3 contre +5 après 0 au niveau national.



Activité : légère accélération de la croissance

Pour l'année 2017, 36 % des PME de la région anticipent un développement de leur activité et 10 % une diminution. Le solde d'opinion, à +26, contre +22 au niveau national, gagne 6 points en 1 an. Il se situe bien au-dessus de la moyenne nationale sur 20 ans (+18,2).

• INDICATEUR AVANCÉ DE L'ACTIVITÉ POUR L'ANNÉE SUIVANTE SOLDE DES OPINIONS EN % (HAUSSE-BAISSE)



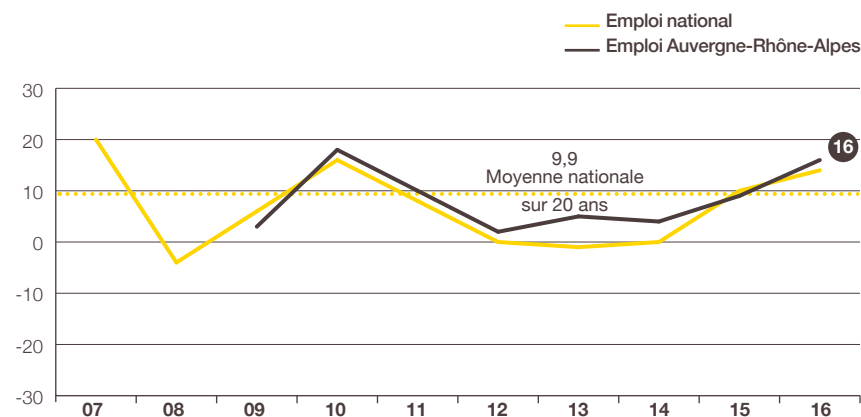
Prévisions faites en novembre N pour l'année N+1.

Source : Bpifrance Le Lab

Emploi : nouveau renforcement des effectifs

Dans ce contexte porteur, les PME de la région espèrent poursuivre leur politique de recrutement en 2017. En effet, 22 % des chefs d'entreprise prévoient de les augmenter et 6 % de les réduire. Le solde d'opinion, à +16 (vs +14 au niveau national), progresse de 7 points en 1 an. Il est très supérieur à la moyenne nationale sur 20 ans (+9,9).

• INDICATEUR AVANCÉ DE L'EMPLOI POUR L'ANNÉE SUIVANTE SOLDE DES OPINIONS EN % (HAUSSE-BAISSE)


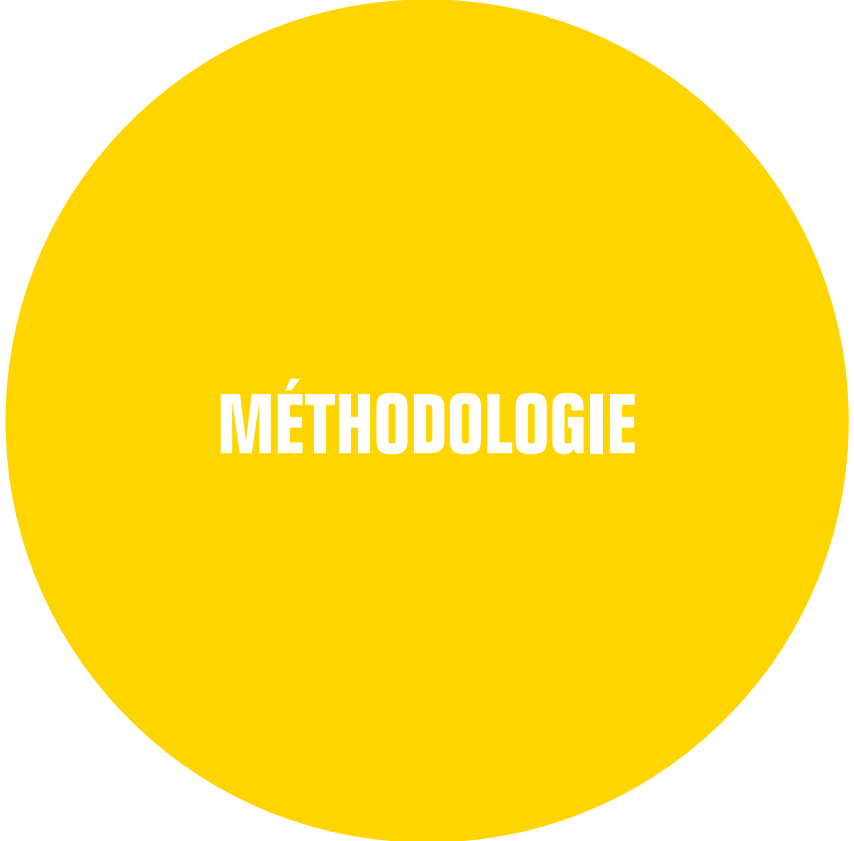


Prévisions faites en novembre N pour l'année N+1.

Source : Bpifrance Le Lab

Investissement : maintien du niveau d'investissement

Près de la moitié des PME (49 % vs 44 % au niveau national) ont des projets d'investissement pour 2017 dont 22 % avec des montants en hausse par rapport à 2016 et 8 % en baisse. L'indicateur prévisionnel, à +14 au niveau de la moyenne nationale, gagne 4 points en 1 an.



Structure de l'échantillon

À l'occasion de la 64^e édition de l'enquête semestrielle de conjoncture, 29 500 entreprises des secteurs marchands non agricoles, de 1 à moins de 250 salariés et réalisant moins de 50 M€ de chiffre d'affaires, ont été interrogées début novembre 2016.

Les 4 340 réponses reçues avant le 1^{er} décembre, jugées complètes et fiables, ont été exploitées au niveau national et ont fait l'objet de déclinaisons pour l'ensemble des régions excepté la Corse et les Outre-Mer dont le nombre de réponses est insuffisant.

La région Auvergne-Rhône-Alpes, avec 727 réponses, représente 16,8 % de l'échantillon national.

Cette région regroupe 12,6 %⁽¹⁾ des entreprises françaises de 1 à moins de 250 salariés et contribue à hauteur de 11,4 %⁽¹⁾ au PIB national.

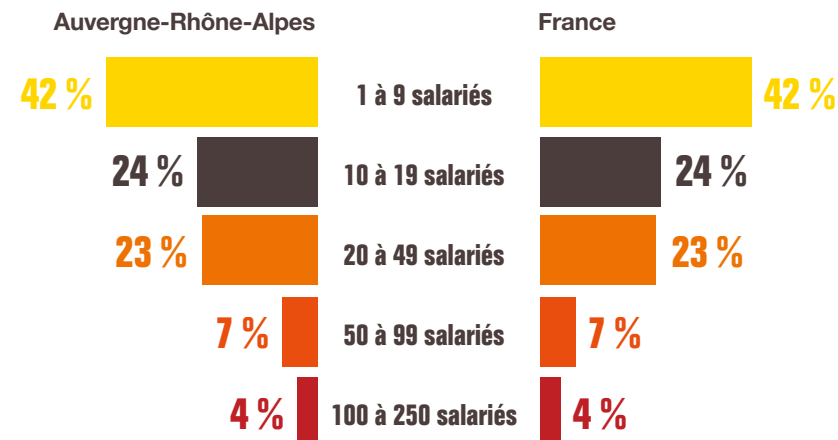
Indicateur ou solde d'opinion

Les indicateurs calculés en solde d'opinion sont d'usage classique dans les enquêtes de conjoncture pour suivre dans le temps l'évolution de l'appréciation des principaux paramètres socio-économiques (activité, emploi, exportations, investissements...) et financiers (trésorerie, accès au crédit...). Ils correspondent à des soldes de pourcentages d'opinions opposées :

- Indicateur en évolution = [(x % « en hausse ») – (y % « en baisse »)] x 100
- Indicateur en niveau = [(x % « bon/aisé ») – (y % « mauvais/difficile »)] x 100

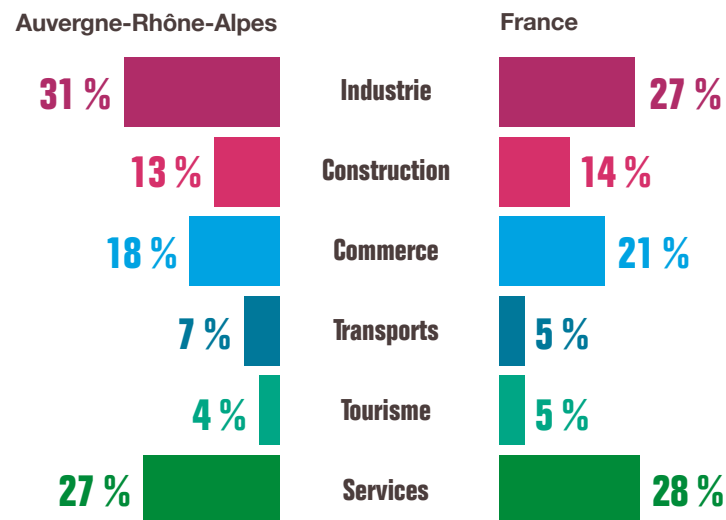
⁽¹⁾ Source INSEE.

PAR TAILLE D'ENTREPRISE



Source : Bpifrance Le Lab

PAR SECTEUR D'ACTIVITÉ



Source : Bpifrance Le Lab


Pour contacter Bpifrance de votre région

—
bpifrance.fr




27-31, avenue du Général Leclerc
94710 Maisons-Alfort Cedex
Tél. : 01 41 79 80 00

bpifrance-lelab.fr



SERVIR L'AVENIR



bpifrance-lelab.fr