



bpi france



LAB



PME

64^e ENQUÊTE

DE CONJONCTURE

HAUTS-DE-FRANCE

JANVIER 2017

A large, solid yellow circle.

2016

A large, solid dark grey circle.

UNE ANNÉE MOROSE

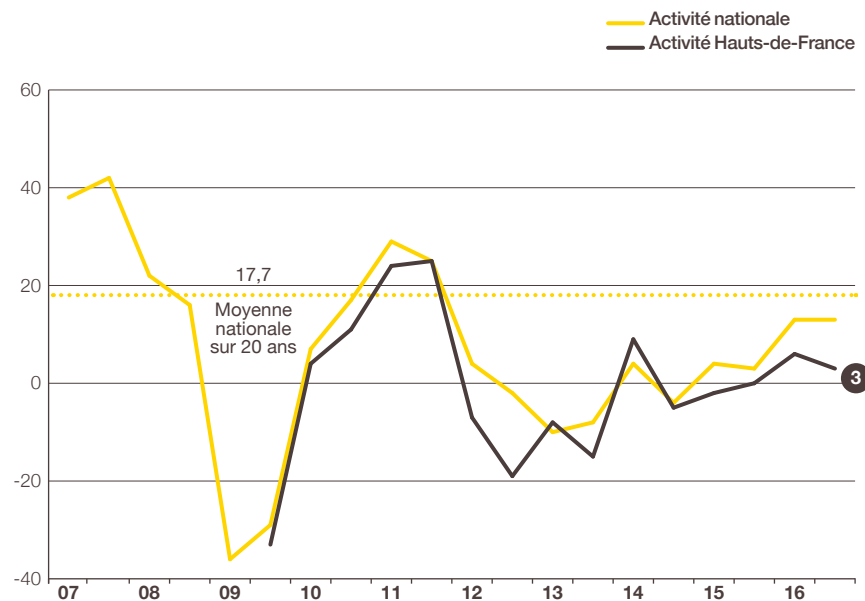
Activité : reprise ténue

Moins optimistes qu'en mai dernier, les chefs d'entreprise annoncent toutefois une activité 2016 en légère hausse.

En novembre, 36 % des entreprises estiment leur chiffre d'affaires 2016 en hausse par rapport à 2015 et 33 % en baisse. Le solde d'opinion, à +3, très inférieur au niveau national (+13), progresse de 3 points en 1 an.

En valeur nominale, l'évolution du chiffre d'affaires estimée à +0,9 % en moyenne (+1,8 % au niveau national), après avoir été nulle en 2015, confirme cette légère reprise de l'activité.

• INDICATEUR D'ACTIVITÉ POUR L'ANNÉE EN COURS SOLDE DES OPINIONS EN % (HAUSSE-BAISSE)



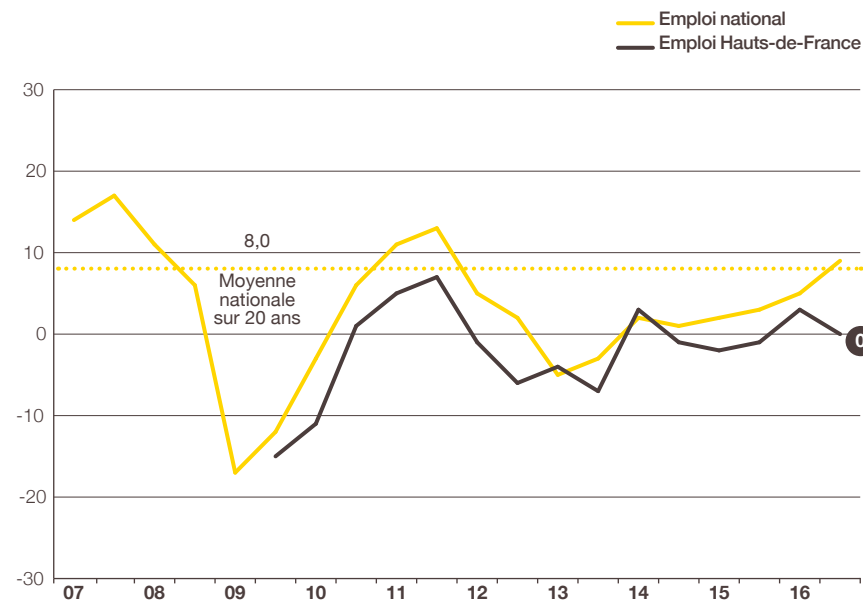
Prévisions de mai N et estimations de novembre N pour l'année N.

Source : Bpifrance Le Lab

Emploi : maintien des effectifs

Dans ce contexte de faible reprise, les PME de la région ont maintenu leurs effectifs depuis fin 2015. En effet, une même proportion (21 %) de chefs d'entreprise les a augmentés ou, à l'inverse, les a réduits. Très inférieur à la moyenne nationale (+9), l'indicateur de l'emploi, nul, progresse d'1 point en 1 an.

• INDICATEUR D'EMPLOI POUR L'ANNÉE EN COURS SOLDE DES OPINIONS EN % (HAUSSE-BAISSE)



Estimations de mai N et novembre N pour l'année N.

Source : Bpifrance Le Lab

Situation de trésorerie : amélioration au 2^e semestre 2016, quelques tensions craintes à court terme

Bien que restant encore préoccupant, l'état des trésoreries s'est amélioré au cours des 6 derniers mois. Après 34 % en mai dernier, 31 % des PME disent avoir rencontré des difficultés contre 29 % au niveau national. L'indicateur⁽¹⁾ de trésorerie récente progresse de 6 points en 6 mois : -18 après -24, contre -15 après -18 au niveau national.

Au cours des 6 prochains mois, la situation pourrait se détériorer légèrement. L'indicateur prévisionnel de la trésorerie ressort à -10. Inférieur à l'indicateur national (-4), il perd 2 points en 6 mois.

Rentabilité : résultats 2016 attendus meilleurs qu'en 2015

En novembre, les chefs d'entreprise attendent des résultats 2016 en hausse par rapport à ceux de 2015. Après 69 % en novembre 2015, 74 % (vs 75 % au niveau national) des dirigeants de PME prévoient la rentabilité financière de leur entreprise en 2016 comme « bonne ou normale ». Le solde d'opinion progresse de 7 points en 1 an : -7 après -14 contre -5 après -12 au niveau national.

Investissement : en repli

Seuls 43 % (vs 51 % au niveau national) des chefs d'entreprise ont investi en 2016 avec un niveau de dépenses en baisse par rapport à 2015. Le solde d'opinion, à -6 (20 % des PME ayant augmenté leurs dépenses et 26 % les ayant réduites), très inférieur à la moyenne nationale (+5), perd 5 points en 1 an.

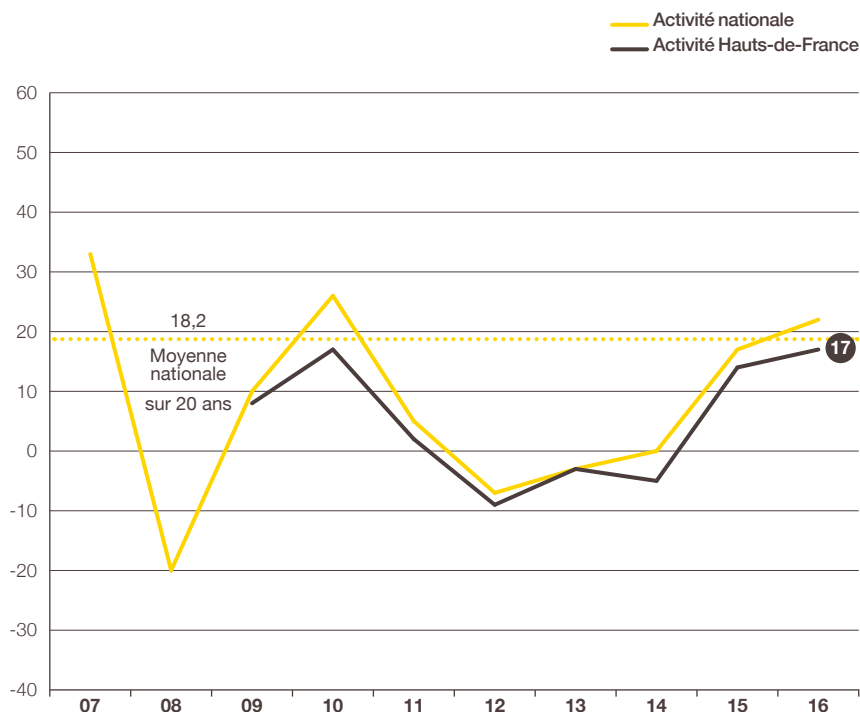
⁽¹⁾ Voir la méthodologie en fin de livret.



Activité : croissance en pente douce

Les chefs d'entreprise de la région espèrent une légère reprise de leur activité en 2017. En effet, 32 % des PME de la région anticipent un développement de leur activité et 15 % une baisse. Le solde d'opinion, à +17, peu éloigné du niveau national (+22), progresse de 3 points en 1 an.

• INDICATEUR AVANCÉ DE L'ACTIVITÉ POUR L'ANNÉE SUIVANTE SOLDE DES OPINIONS EN % (HAUSSE-BAISSE)



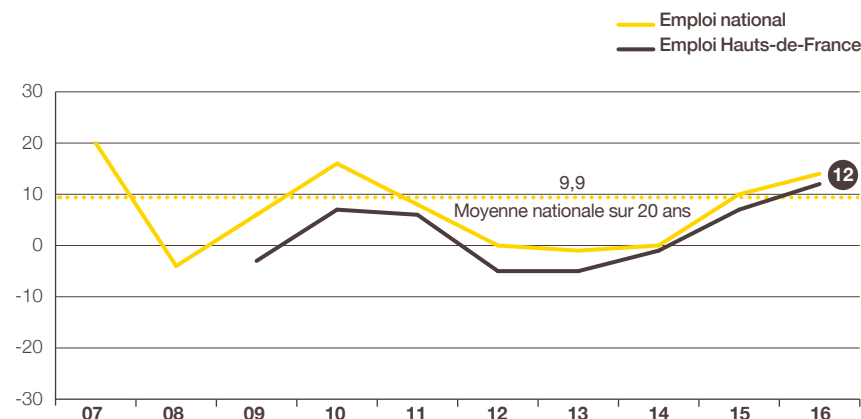
Prévisions faites en novembre N pour l'année N+1.

Source : Bpifrance Le Lab

Emploi : reprise des embauches

Dans ce contexte un peu plus porteur, les PME prévoient de renforcer leurs effectifs en 2017. En effet, 20 % des entreprises pensent les accroître et, à l'inverse, 8 % les réduire. L'indicateur avancé de l'emploi s'établit à +12 contre +14 au niveau national. Il progresse de 5 points en 1 an et dépasse la moyenne nationale sur 20 ans (+9,9).

• INDICATEUR AVANCÉ DE L'EMPLOI POUR L'ANNÉE SUIVANTE SOLDE DES OPINIONS EN % (HAUSSE-BAISSE)


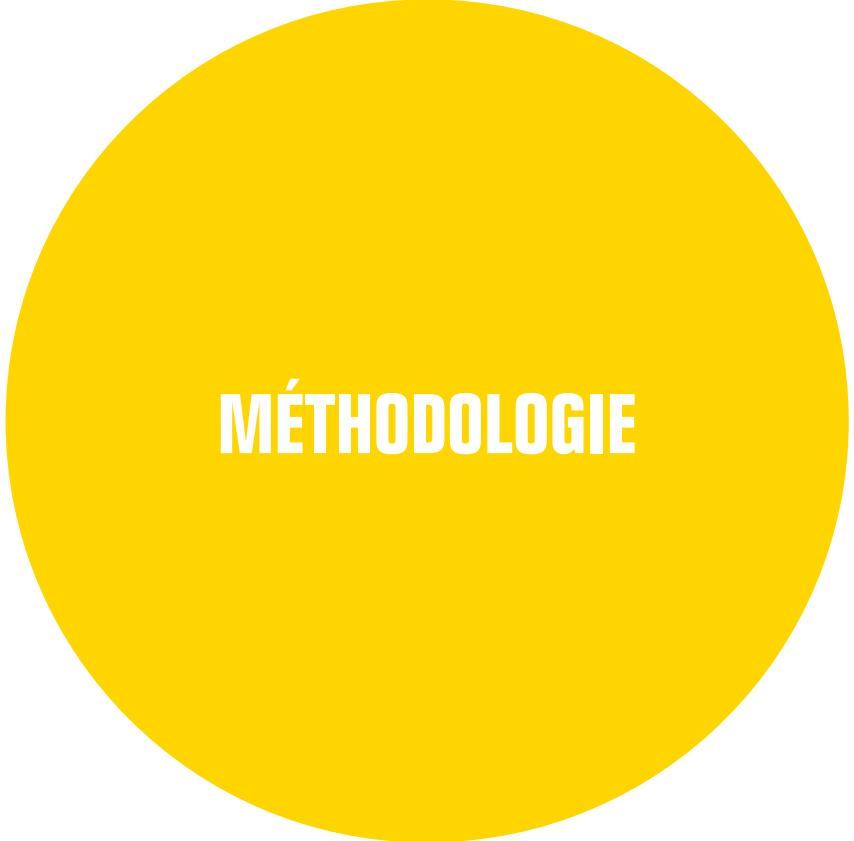


Prévisions faites en novembre N pour l'année N+1.

Source : Bpifrance Le Lab

Investissement : hausse possible

Seuls 40 % (vs 44 % au niveau national) des dirigeants de PME de la région ont des projets d'investissement pour 2017 dont 22 % avec des montants en hausse par rapport à 2016 et 5 % en baisse. L'indicateur prévisionnel gagne 5 points en 1 an : +17 après +12 contre +14 après +12 au niveau national.



Structure de l'échantillon

À l'occasion de la 64^e édition de l'enquête semestrielle de conjoncture, 29 500 entreprises des secteurs marchands non agricoles, de 1 à moins de 250 salariés et réalisant moins de 50 M€ de chiffre d'affaires, ont été interrogées début novembre 2016.

Les 4 340 réponses reçues avant le 1^{er} décembre, jugées complètes et fiables, ont été exploitées au niveau national et ont fait l'objet de déclinaisons pour l'ensemble des régions excepté la Corse et les Outre-Mer dont le nombre de réponses est insuffisant.

La région Hauts-de-France, avec 291 réponses, représente 6,7 % de l'échantillon national.

Cette région regroupe 6,7 %⁽¹⁾ des entreprises françaises de 1 à moins de 250 salariés et contribue à hauteur de 7,1 %⁽¹⁾ au PIB national.

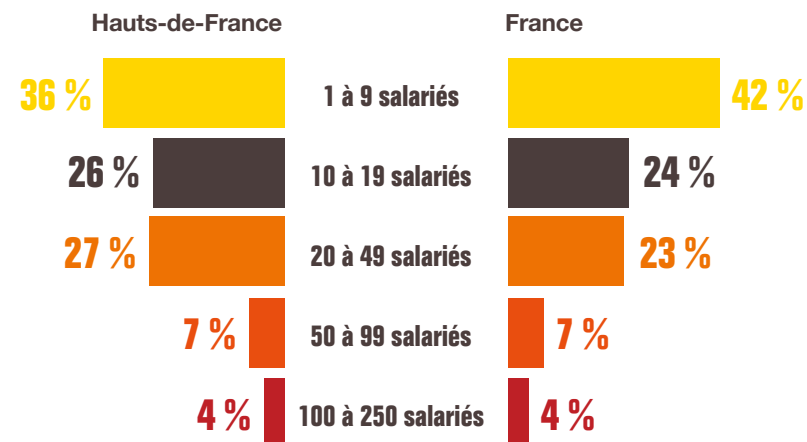
Indicateur ou solde d'opinion

Les indicateurs calculés en solde d'opinion sont d'usage classique dans les enquêtes de conjoncture pour suivre dans le temps l'évolution de l'appréciation des principaux paramètres socio-économiques (activité, emploi, exportations, investissements...) et financiers (trésorerie, accès au crédit...). Ils correspondent à des soldes de pourcentages d'opinions opposées :

- Indicateur en évolution = [(x % « en hausse ») – (y % « en baisse »)] x 100
- Indicateur en niveau = [(x % « bon/aisé ») – (y % « mauvais/difficile »)] x 100

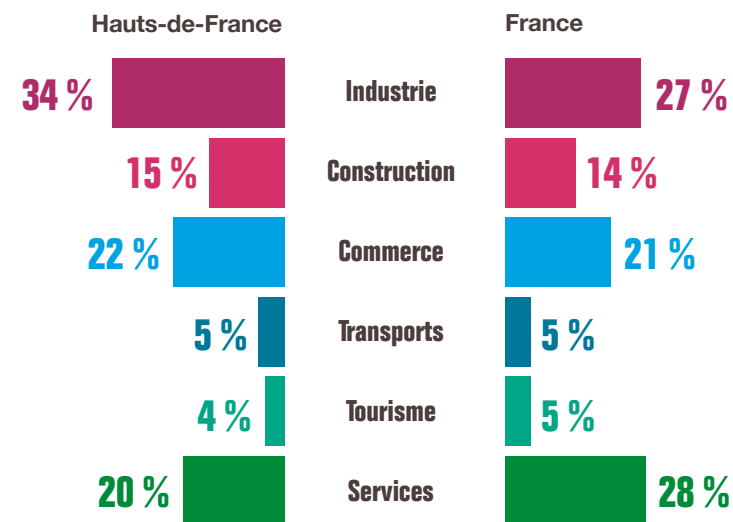
⁽¹⁾ Source INSEE.

PAR TAILLE D'ENTREPRISE



Source : Bpifrance Le Lab

PAR SECTEUR D'ACTIVITÉ



Source : Bpifrance Le Lab


Pour contacter Bpifrance de votre région

—
bpifrance.fr




27-31, avenue du Général Leclerc
94710 Maisons-Alfort Cedex
Tél. : 01 41 79 80 00

bpifrance-lelab.fr



SERVIR L'AVENIR



bpifrance-lelab.fr