




# **PME**

## **64<sup>e</sup> ENQUÊTE**

### **DE CONJONCTURE**

#### **JANVIER 2017**

#### **CONSTRUCTION**

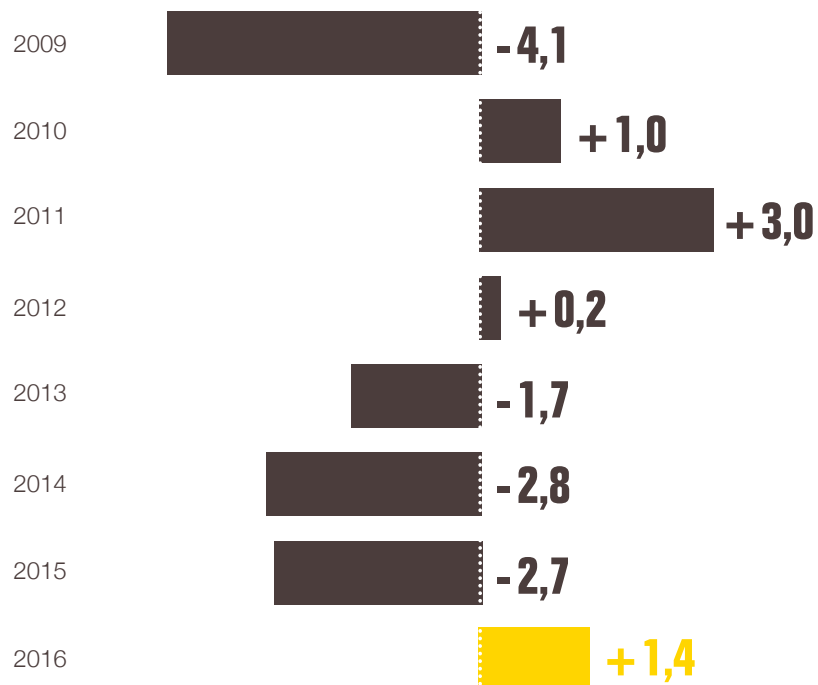


**LE REDRESSEMENT  
DE L'ACTIVITÉ  
S'EST ACCÉLÉRÉ  
DANS LE BÂTIMENT  
AU 2<sup>ND</sup> SEMESTRE 2016  
ET LA REPRISE EST  
ATTENDUE EN 2017  
DANS LES TRAVAUX  
PUBLICS**

# L'activité a redémarré dans le Bâtiment, la reprise est entrevue pour 2017 dans les Travaux publics

Les PME du **Bâtiment** estiment à +1,4 % en moyenne la progression de leur chiffre d'affaires en 2016, après 3 années consécutives de sensible recul.

## • ÉVOLUTION MOYENNE DU CA ANNUEL DES PME DU BÂTIMENT ESTIMATIONS DE NOVEMBRE EN %

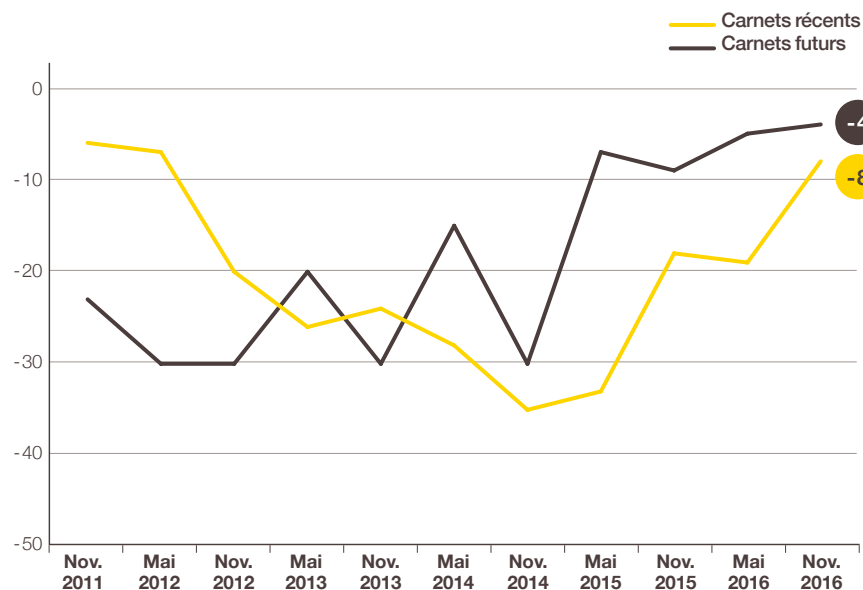


Source : **Bpifrance Le Lab**

En effet, les signatures de nouveaux chantiers se sont accélérées au 2<sup>e</sup> semestre 2016, l'indicateur courant des commandes<sup>(1)</sup> s'inscrivant à -8, en hausse de 11 points en 6 mois et au plus haut depuis la mi-2012.

De plus, la demande devrait se maintenir début 2017, l'indicateur des carnets attendus pour les 6 prochains mois étant quasi à l'équilibre, à -4.

## • INDICATEUR DES CARNETS DE COMMANDES DU BÂTIMENT POUR LES 6 DERNIERS MOIS ET ÉVOLUTION PRÉVUE À 6 MOIS SOLDE DES OPINIONS OPPOSÉES EN %



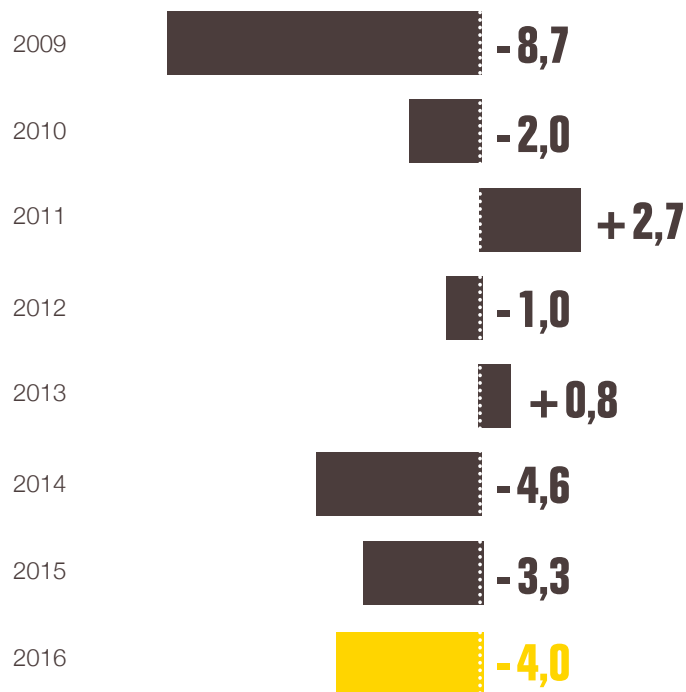
Source : **Bpifrance Le Lab**

Dans ce contexte de redressement de la demande de travaux, les PME du **Bâtiment** anticipent une sensible progression de leur activité en 2017, avec un indicateur avancé à +9, en augmentation de 9 points sur 1 an et au plus haut depuis 2010 (+12).

(1) Indicateur courant des carnets de commandes : différence entre les pourcentages des opinions « bien garni » et « faible ».

Dans les **Travaux publics**, les PME estiment à -4,0 % en moyenne la baisse de leur chiffre d'affaires 2016, après -3,3 % en 2015.

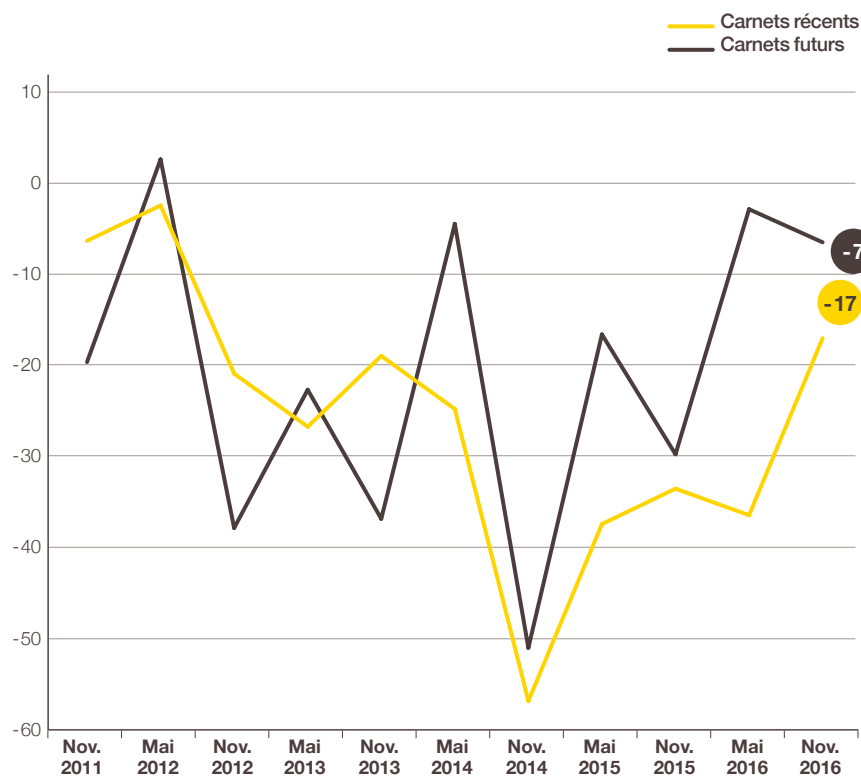
• **ÉVOLUTION MOYENNE DU CA ANNUEL DES PME DES TRAVAUX PUBLICS**  
ESTIMATIONS DE NOVEMBRE EN %



Source : Bpifrance Le Lab

Les nouveaux marchés de travaux conclus au cours des 6 derniers mois sont toujours jugés insuffisants, beaucoup moins cependant que précédemment, l'indicateur des commandes de chantiers ayant gagné 20 points en 6 mois et 17 points sur 1 an, à -17.

• **INDICATEUR DES CARNETS DE COMMANDES DES TRAVAUX PUBLICS POUR LES 6 DERNIERS MOIS ET ÉVOLUTION PRÉVUE À 6 MOIS**  
SOLDE DES OPINIONS OPPOSÉES EN %



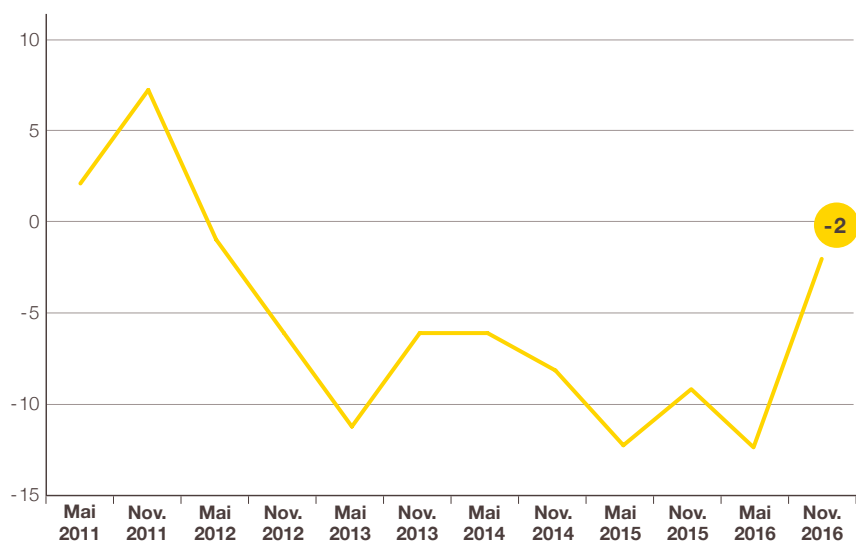
Source : Bpifrance Le Lab

La demande pourrait toutefois faiblir un peu à court terme, l'indicateur prévisionnel des carnets de commandes restant négatif et reculant de 4 points en 6 mois, à -7. Les anticipations d'évolution de l'activité en 2017 sont néanmoins optimistes, l'indicateur prévisionnel pour l'année suivante étant positif pour la première fois depuis 2007, à +2.

## La réduction des effectifs s'est poursuivie dans les Travaux publics mais est en voie de stabilisation dans le Bâtiment

Conséquence de la reprise de l'activité dans le **Bâtiment**, les PME de la branche ont quasi stabilisé leurs effectifs en 2016, pour la première fois depuis 5 ans.

### • INDICATEUR D'EMPLOI DES PME DU BÂTIMENT POUR L'ANNÉE EN COURS (N) PAR RAPPORT À LA FIN DE L'ANNÉE PRÉCÉDENTE (N-1) SOLDE DES OPINIONS OPPOSÉES EN %

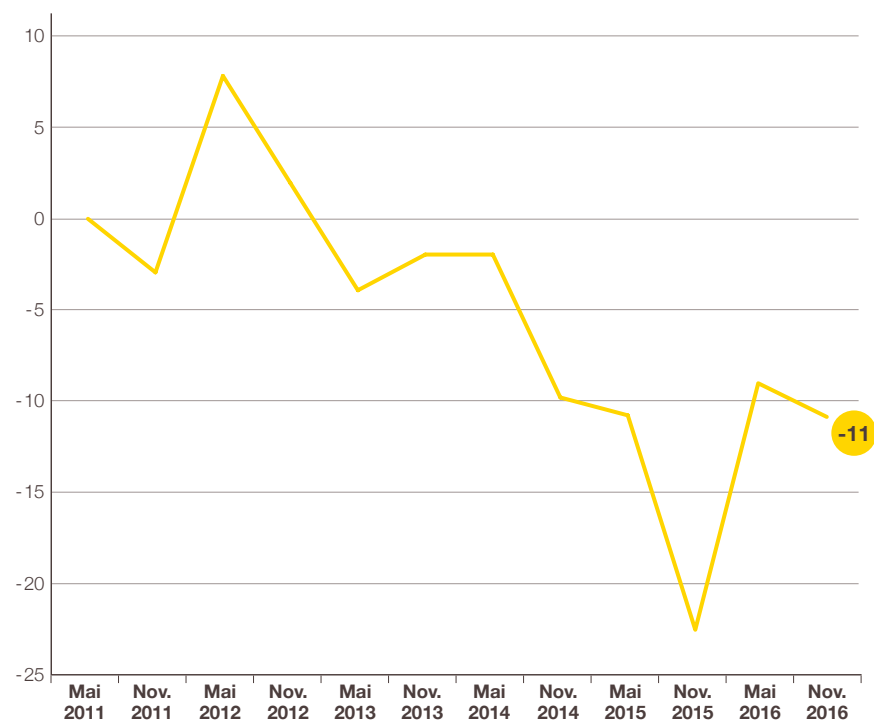


Source : Bpifrance Le Lab

Dans cette nouvelle dynamique, les effectifs des PME du **Bâtiment** pourraient légèrement augmenter en 2017, l'indicateur avancé d'emploi étant positif à +3, son meilleur niveau depuis fin 2010 (+13).

L'activité des PME des **Travaux publics** ayant sensiblement reculé en 2016, les entreprises ont notamment réduit leurs effectifs salariés selon l'indicateur courant d'emploi, encore très négatif à -11, après -23 fin 2015.

### • INDICATEUR D'EMPLOI DES PME DES TRAVAUX PUBLICS POUR L'ANNÉE EN COURS (N) PAR RAPPORT À LA FIN DE L'ANNÉE PRÉCÉDENTE (N-1) SOLDE DES OPINIONS OPPOSÉES EN %



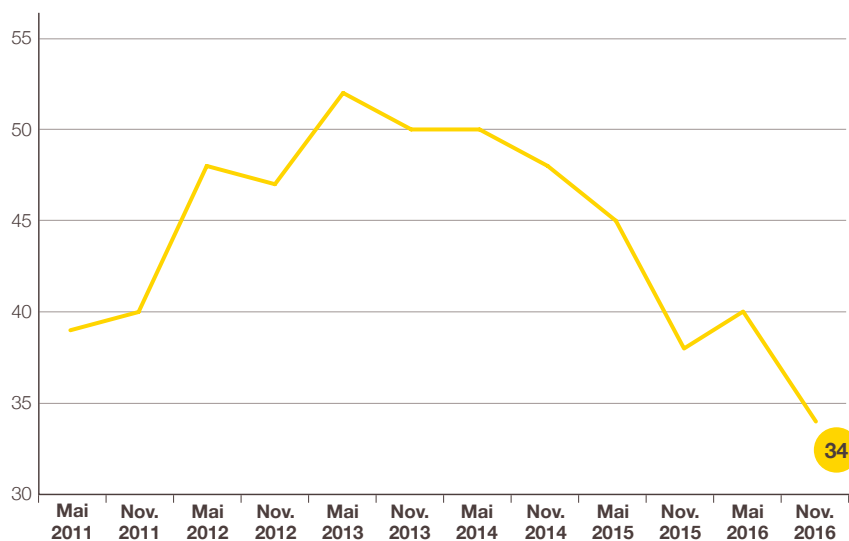
Source : Bpifrance Le Lab

En revanche, les anticipations d'évolution de l'activité des **Travaux publics** en 2017 étant positives, les entreprises de la branche prévoient de maintenir leurs effectifs sur le nouvel exercice, avec un indicateur avancé d'emploi à -1, après -15 fin 2015 pour 2016.

# Les trésoreries sont nettement moins tendues

La situation de la trésorerie des PME du **Bâtiment** a continué de s'assouplir, sans toutefois avoir encore retrouvé son niveau d'avant crise : 34 % indiquent une situation difficile, contre 21 % seulement en mai 2008.

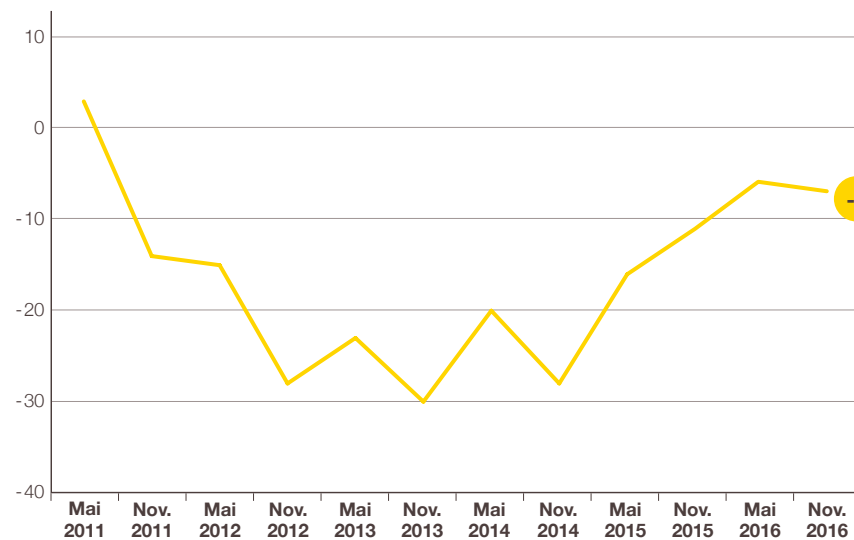
## • PROPORTION DES PME DU BÂTIMENT ESTIMANT L'ÉTAT DE LEUR TRÉSORERIE AU COURS DES 6 DERNIERS MOIS DIFFICILE EN %



Source : Bpifrance Le Lab

Avec la perspective d'une accélération de l'activité du **Bâtiment** en 2017, les craintes de durcissement des trésoreries dans les mois à venir sont faibles.

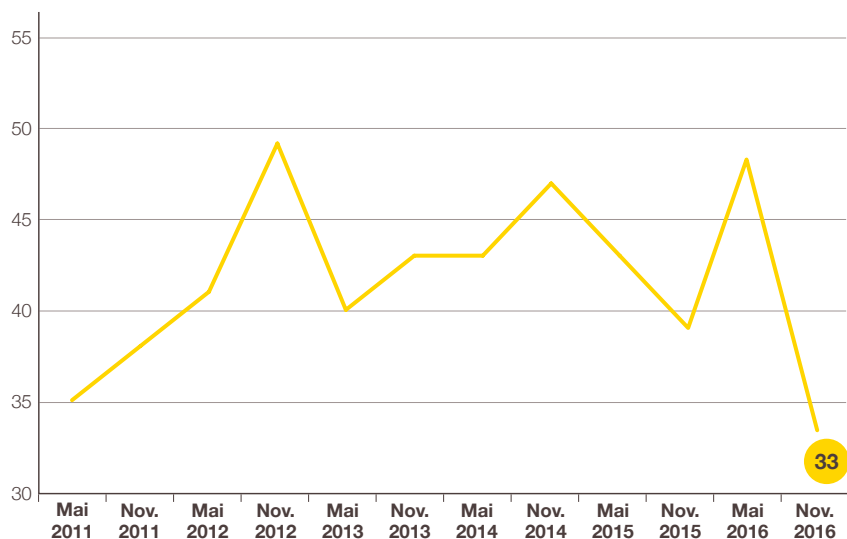
## • INDICATEUR PRÉVISIONNEL POUR LES 6 PROCHAINS MOIS DE LA SITUATION DE TRÉSORERIE DES PME DU BÂTIMENT SOLDE DES OPINIONS OPPOSÉES EN %



Source : Bpifrance Le Lab

Dans la branche des **Travaux publics**, l'état des trésoreries s'est nettement amélioré au 2<sup>nd</sup> semestre 2016 : 33 % des PME font part de difficultés pour financer leur exploitation courante, soit la plus faible proportion depuis la mi-2009 (30 %).

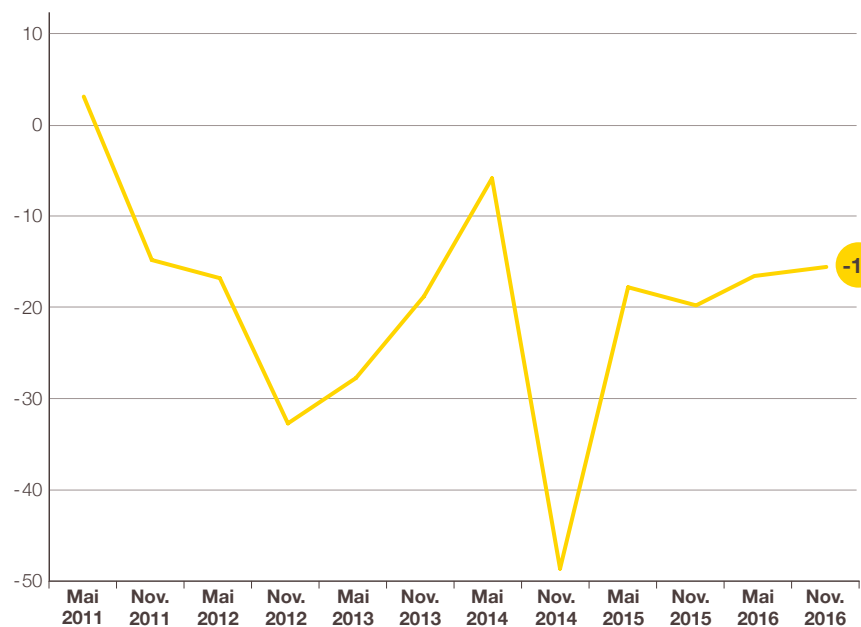
• **PROPORTION DES PME DES TRAVAUX PUBLICS ESTIMANT DIFFICILE L'ÉTAT DE LEUR TRÉSORERIE AU COURS DES 6 DERNIERS MOIS**  
EN %



Source : Bpifrance Le Lab

Malgré de meilleures perspectives d'activité en 2017, les PME des **Travaux publics** craignent plutôt une hausse des tensions, à court terme, sur leur trésorerie.

• **INDICATEUR PRÉVISIONNEL POUR LES 6 PROCHAINS MOIS DE LA SITUATION DE TRÉSORERIE DES PME DES TRAVAUX PUBLICS**  
SOLDE DES OPINIONS OPPOSÉES EN %



Source : Bpifrance Le Lab



# MÉTHODOLOGIE

À l'occasion de la 64<sup>e</sup> édition de l'enquête semestrielle de conjoncture, 29 500 entreprises des secteurs marchands non agricoles, de 1 à moins de 250 salariés et réalisant moins de 50 M€ de chiffre d'affaires, ont été interrogées début novembre 2016.

L'analyse porte sur les 4 340 premières réponses jugées complètes et fiables reçues avant le 1<sup>er</sup> décembre 2016.

Le secteur de la Construction, avec 615 réponses, représente 14 % de l'échantillon national dont 12 % le Bâtiment et 2 % les Travaux publics.

## Définitions


---

**Les indicateurs ou soldes d'opinion** correspondent à des soldes de pourcentages d'opinions opposées :


- Indicateur en évolution =  $[(x \% \text{ « en hausse »}) - (y \% \text{ « en baisse »})] \times 100$
- Indicateur en niveau =  $[(x \% \text{ « bon/aisé »}) - (y \% \text{ « mauvais/difficile »})] \times 100$

Les pourcentages d'opinion neutre (« stable » ou « normal »), qui font le complément des réponses à 100 %, ne sont donc pas pris en compte dans le calcul de ce type d'indicateur.





# **SERVIR L'AVENIR**



[bpifrance-lelab.fr](http://bpifrance-lelab.fr)