



PME
65^e ENQUÊTE
DE CONJONCTURE
BRETAGNE
JUILLET 2017



2017



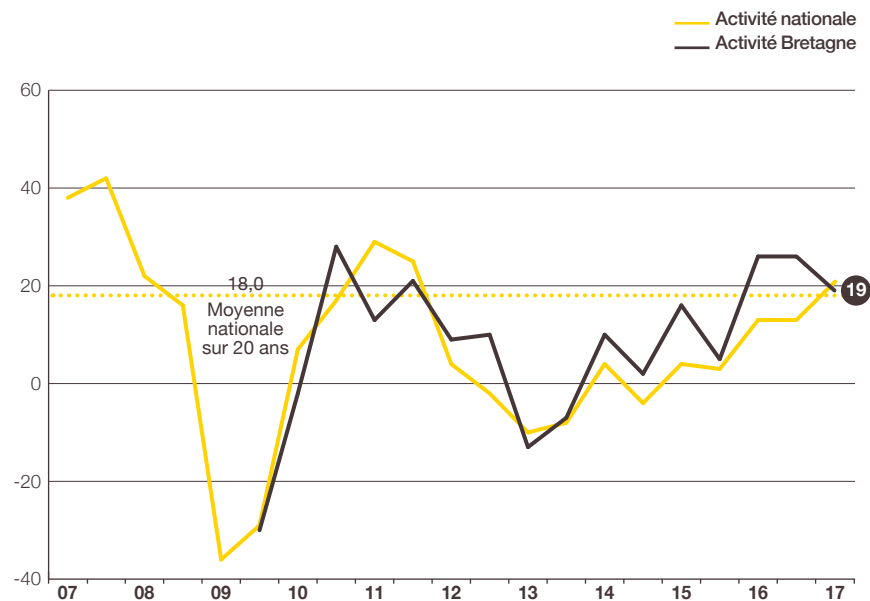
**RALENTISSEMENT
AU 1^{ER} SEMESTRE**

Activité : la croissance marque le pas

Confirmant leurs prévisions de novembre dernier, les PME bretonnes anticipent une nouvelle hausse de leur chiffre d'affaires en 2017. En effet, 41 % d'entre elles prévoient une augmentation de leur CA 2017 par rapport à celui de 2016, et 22 % une diminution. Le solde d'opinion, à +22 (vs +21 au niveau national), perd toutefois 7 points en un an.

En valeur nominale, l'évolution du chiffre d'affaires, prévue à +2,8 % en moyenne (vs +2,6 % au niveau national) après +2,3 % en 2016, confirme la croissance annoncée.

• INDICATEUR D'ACTIVITÉ POUR L'ANNÉE EN COURS SOLDE DES OPINIONS EN % (HAUSSE-BAISSE)



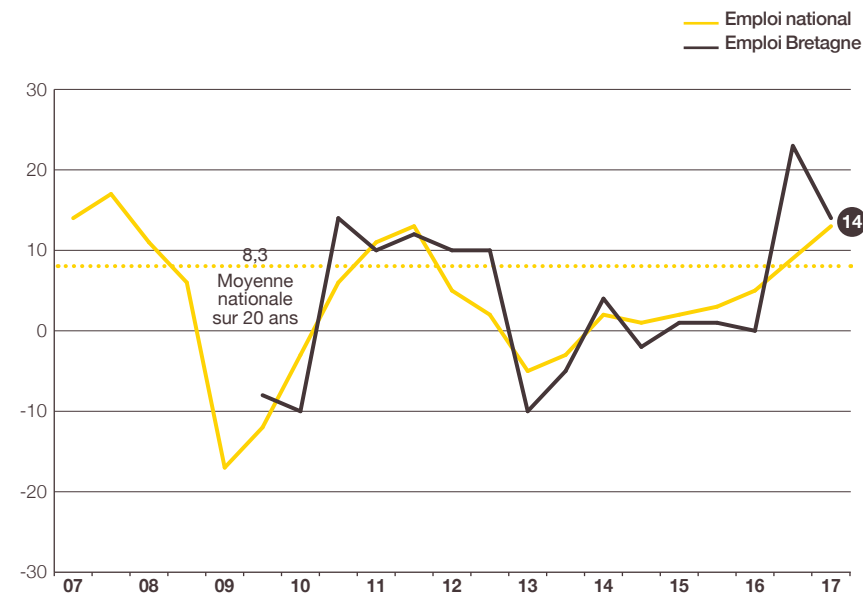
Prévisions de mai N et estimations de novembre N pour l'année N.

Source : Bpifrance Le Lab

Emploi : hausse des effectifs

Dans ce contexte, l'emploi continue de croître mais dans une moindre mesure qu'en 2016. Par rapport à fin 2016, 28 % d'entreprises ont augmenté leurs effectifs, et à l'inverse, 14 % les ont réduits. Le solde d'opinion à +14, contre +13 au niveau national, perd 7 points en 6 mois.

• INDICATEUR D'EMPLOI POUR L'ANNÉE EN COURS SOLDE DES OPINIONS EN % (HAUSSE-BAISSE)



Estimations de mai N et novembre N pour l'année N.

Source : Bpifrance Le Lab

Situation de trésorerie : des tensions au 1^{er} semestre 2017, nette amélioration attendue à court terme

Au cours des six derniers mois, les trésoreries se sont légèrement contractées. En effet, 31 % des PME régionales disent avoir rencontré des difficultés au cours des 6 derniers mois. Cette proportion est supérieure à celles notées en novembre et mai 2016, respectivement 26 % et 28 % (vs 26 % pour l'ensemble des PME). L'indicateur⁽¹⁾ de trésorerie récente perd 10 points en 6 mois : -19 après -9, contre -9 après -15 au niveau national.

Au cours des six prochains mois, la situation devrait sensiblement s'améliorer : 17 % des PME bretonnes espèrent un assouplissement des trésoreries et, à l'inverse, 12 % craignent de nouvelles tensions. L'indicateur prévisionnel, à +5, contre +2 au niveau national, progresse de 4 points en 6 mois.

Rentabilité : résultats 2016 moins bons qu'en 2015, mais amélioration espérée pour 2017

En mai, 74 % (contre 75 % au niveau national) des dirigeants bretons jugent « bonne ou normale » la rentabilité financière de leur entreprise en 2016, pourcentage en légère baisse par rapport à celui de mai 2016 (75 %). L'indicateur, à -2, vs 0 pour l'ensemble des PME perd 4 points en un an.

En revanche, les résultats 2017 devraient être meilleurs que ceux de 2016, 27 % des PME les prévoyant en hausse et 12 % en baisse. Le solde d'opinion, à +15, supérieur à la moyenne nationale (+9) gagne 10 points en un an.

⁽¹⁾ Voir la méthodologie en fin de livret.



Investissement : en légère hausse

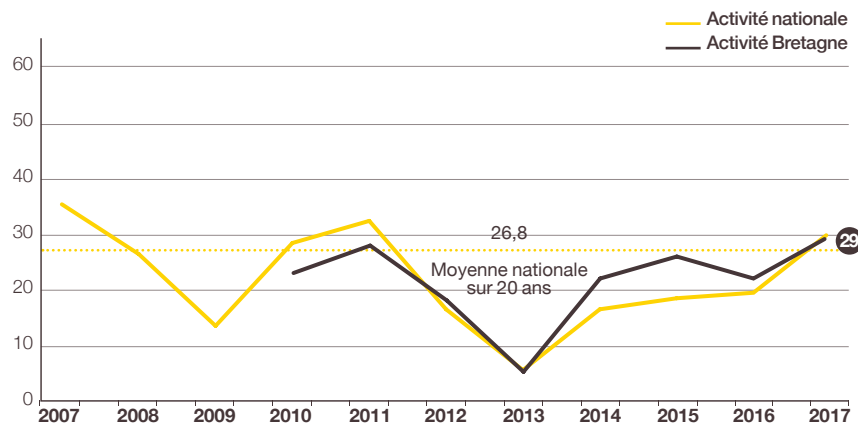
Plus de la moitié (52 % vs 50 % France entière) des PME bretonnes ont déjà investi ou pensent le faire en 2017. Les dépenses d'investissement sont prévues en légère hausse. L'indicateur, à +1, proche de la moyenne nationale (+2), perd 6 points en un an. En effet, 25 % des entreprises interrogées veulent augmenter leurs dépenses en 2017 et 24 % les réduire.



Activité : reprise de la croissance

Les PME escomptent une croissance de leur activité en 2018 : 38 % d'entre elles espèrent une hausse de leur CA et, à l'opposé, 9 % craignent un recul. Le solde d'opinion, à +29 (contre +30 au niveau national), progresse de 7 points en un an.

• INDICATEUR AVANCÉ DE L'ACTIVITÉ POUR L'ANNÉE SUIVANTE SOLDE DES OPINIONS EN % (HAUSSE-BAISSE)



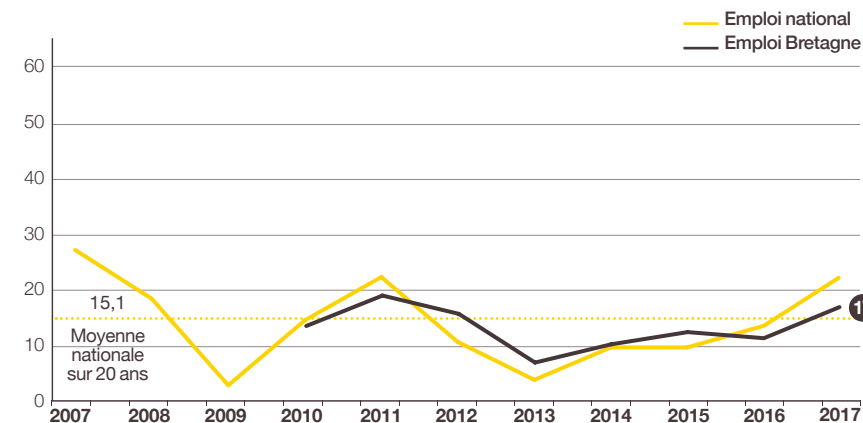
Prévisions faites en mai N pour l'année N+1.

Source : Bpifrance Le Lab

Emploi : croissance des effectifs envisagée

Dans ce contexte porteur, les PME bretonnes espèrent renforcer leurs effectifs en 2018. En effet, 28 % pensent les accroître et 11 % les réduire. L'indicateur avancé de l'emploi atteint +17. Inférieur au niveau national à +22, il gagne toutefois 5 points en 1 an.

• INDICATEUR AVANCÉ DE L'EMPLOI POUR L'ANNÉE SUIVANTE SOLDE DES OPINIONS EN % (HAUSSE-BAISSE)




Prévisions faites en mai N pour l'année N+1.

Source : Bpifrance Le Lab



MÉTHODOLOGIE



Structure de l'échantillon

À l'occasion de la 65^e édition de l'enquête semestrielle de conjoncture, 29 093 entreprises des secteurs marchands non agricoles, de 1 à moins de 250 salariés et réalisant moins de 50 M€ de chiffre d'affaires, ont été interrogées début mai 2017.

Les 4 417 réponses reçues avant le 8 juin, jugées complètes et fiables, ont été exploitées au niveau national et ont fait l'objet de déclinaisons pour l'ensemble des régions excepté la Corse et les Outre-Mer dont le nombre de réponses est insuffisant.

La région Bretagne, avec 173 réponses, représente 3,9 % de l'échantillon national.

Cette région représente 4,6 %⁽¹⁾ des entreprises françaises de 1 à moins de 250 salariés et contribue à hauteur de 4,1 %⁽¹⁾ au PIB national.

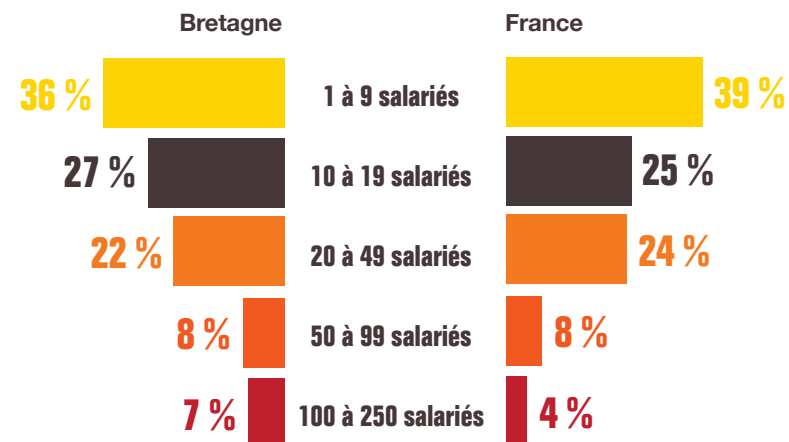
Indicateur ou solde d'opinion

Les indicateurs calculés en solde d'opinion sont d'usage classique dans les enquêtes de conjoncture pour suivre dans le temps l'évolution de l'appréciation des principaux paramètres socio-économiques (activité, emploi, exportations, investissements...) et financiers (trésorerie, accès au crédit...). Ils correspondent à des soldes de pourcentages d'opinions opposées :

- Indicateur en évolution = [(x % « en hausse ») – (y % « en baisse »)] x 100
- Indicateur en niveau = [(x % « bon/aisé ») – (y % « mauvais/difficile »)] x 100

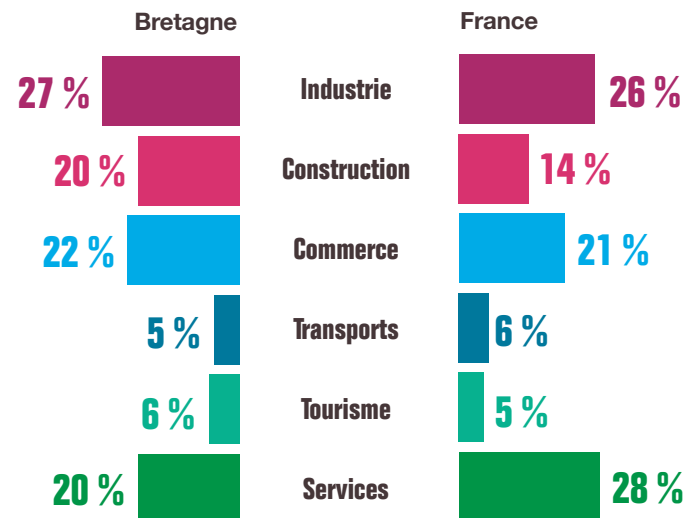
⁽¹⁾ Source INSEE.

PAR TAILLE D'ENTREPRISE



Source : Bpifrance Le Lab

PAR SECTEUR D'ACTIVITÉ



Source : Bpifrance Le Lab


Pour contacter Bpifrance de votre région

—
bpifrance.fr




27-31, avenue du Général Leclerc
94710 Maisons-Alfort Cedex
Tél. : 01 41 79 80 00

bpifrance-lelab.fr



SERVIR L'AVENIR



bpifrance-lelab.fr