




# **PMIE**

**65<sup>e</sup> ENQUÊTE  
DE CONJONCTURE  
GRAND EST  
JUILLET 2017**



**2017**



**1<sup>ER</sup> SEMESTRE  
TRÈS PROMETTEUR**

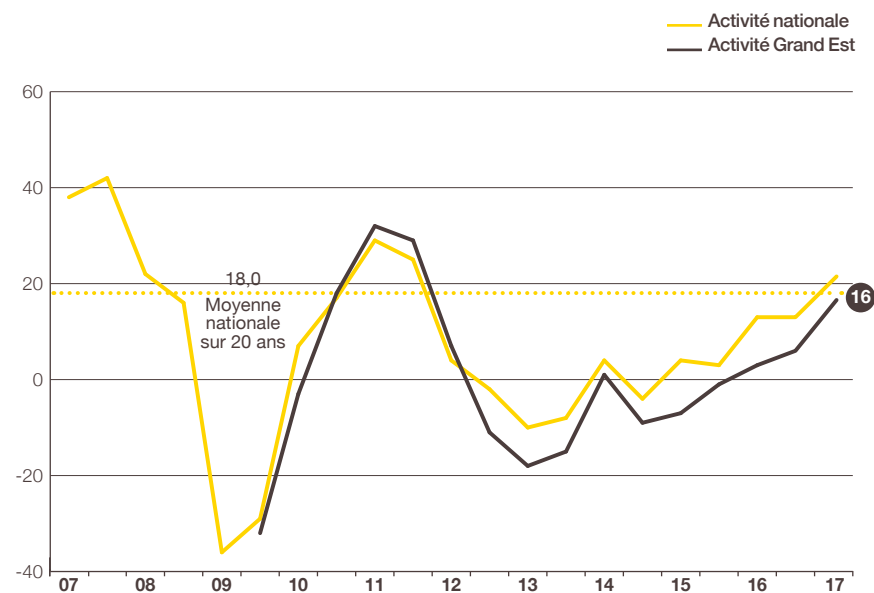
## Activité : reprise de l'activité

Confirmant leurs prévisions faites en novembre dernier pour 2017, les chefs d'entreprise de la région Grand Est anticipent une nouvelle hausse de leur activité.

En effet, 38 % d'entre eux prévoient un chiffre d'affaires 2017 en hausse par rapport à celui de 2016, et 22 % en baisse. Le solde d'opinion à +16 progresse de 13 points en 1 an. Il reste néanmoins légèrement inférieur au niveau national (+21).

En valeur nominale, l'évolution du chiffre d'affaires prévue à +2,3 % en moyenne (vs +2,6 % au niveau national), après +0,6 % en 2016, confirme l'accélération de la croissance.

### • INDICATEUR D'ACTIVITÉ POUR L'ANNÉE EN COURS SOLDE DES OPINIONS EN % (HAUSSE-BAISSE)



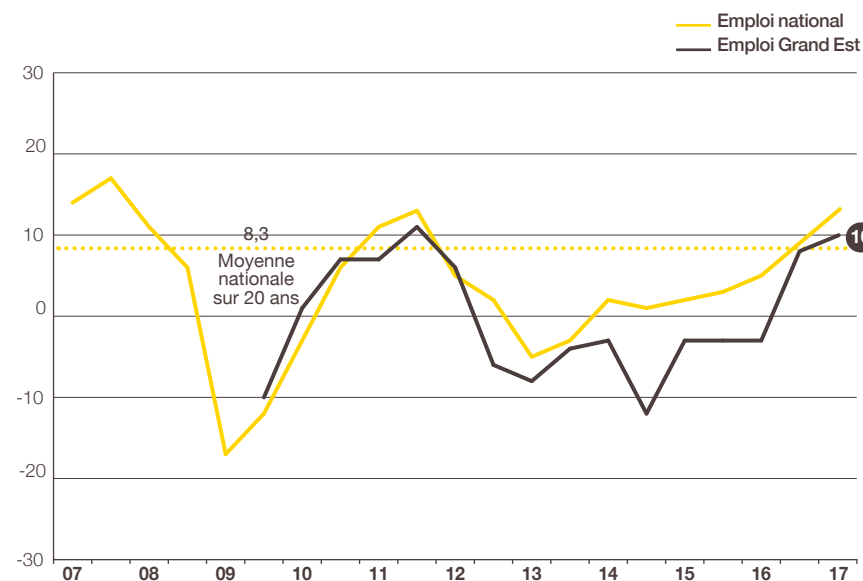
Prévisions de mai N et estimations de novembre N pour l'année N.

Source : Bpifrance Le Lab

## Emploi : de nouvelles embauches

Dans ce contexte porteur, les entreprises régionales ont continué d'augmenter leurs effectifs. Depuis fin 2016, 23 % des entreprises les ont accrus et, à l'inverse, 13 % les ont diminués. Supérieur à la moyenne nationale sur 20 ans (+8,3), le solde d'opinion s'établit à +10 progressant de 2 points en 1 semestre, la moyenne nationale étant de +13.

### • INDICATEUR D'EMPLOI POUR L'ANNÉE EN COURS SOLDE DES OPINIONS EN % (HAUSSE-BAISSE)



Estimations de mai N et novembre N pour l'année N.

Source : Bpifrance Le Lab

## Situation de trésorerie : maintien à un bon niveau au 1<sup>er</sup> semestre 2017, amélioration prévue à court terme

---

L'état des trésoreries s'est maintenu à un bon niveau au cours des 6 derniers mois. En effet, 27 % seulement des PME de la région disent avoir rencontré des difficultés, proportion stable par rapport à celle de novembre 2016 (26 %) et au même niveau que la moyenne nationale (26 %). L'indicateur<sup>(1)</sup> de trésorerie récente gagne 6 points en 1 an : -12 après -18, contre -9 après -18 au niveau national.

Pour les 6 mois à venir, les trésoreries devraient s'améliorer. En effet, 18 % de chefs d'entreprise prévoit une amélioration et, à l'inverse, 13 % une dégradation. Le solde d'opinion à +5 (vs +2 au niveau national) progresse de 6 points en 1 an et se situe à son meilleur niveau depuis mai 2011.

## Rentabilité : nouvelle amélioration des résultats en 2016 qui devrait se poursuivre en 2017

---

En mai, comme l'ensemble des PME (75 %), 74 % des chefs d'entreprise estiment « bonne ou normale » la rentabilité de leur entreprise en 2016, pourcentage en hausse par rapport à celui de mai 2016 pour l'année 2015 (72 %). L'indicateur de rentabilité gagne 5 points en 1 an : 0 après -5 contre 0 après -4 au niveau national.

Les chefs d'entreprise espèrent une nouvelle progression de leurs résultats en 2017. En effet, 23 % anticipent une hausse et 16 % une baisse. Le solde d'opinion prévisionnel, à +7, contre +9 au niveau national, gagne 3 points en 1 an.

<sup>(1)</sup> Voir la méthodologie en fin de livret.



## Investissement : nouvelle hausse prévue

---

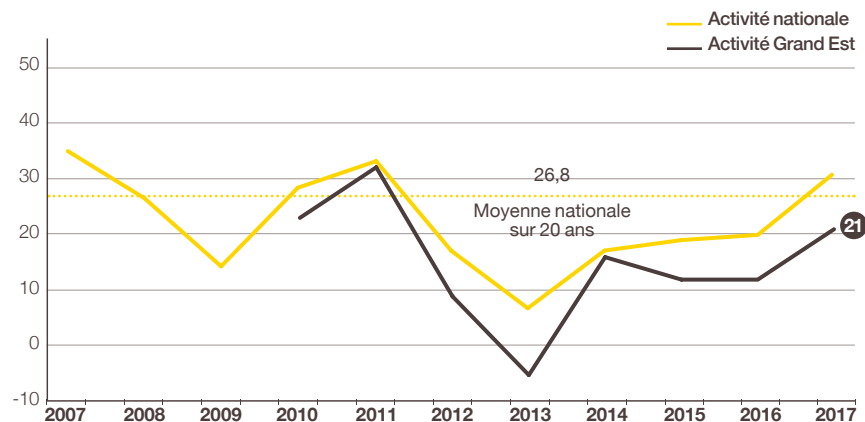
Plus de la moitié (54 %) des PME prévoit d'investir en 2016, proportion supérieure à la moyenne nationale (50 %). De plus, l'indicateur prévisionnel des dépenses d'investissement progresse de nouveau de 6 points en 1 an : +4 après -2 en mai 2016, contre +2 après -2 au niveau national.



## Activité : accélération de la croissance attendue

Pour 2018, 30 % des PME espèrent un développement de leur activité et 9 % craignent un repli. Le solde d'opinion, à +21, progresse de 9 points en 1 an. Il reste néanmoins inférieur à l'indicateur national (+30).

### • INDICATEUR AVANCÉ DE L'ACTIVITÉ POUR L'ANNÉE SUIVANTE SOLDE DES OPINIONS EN % (HAUSSE-BAISSE)



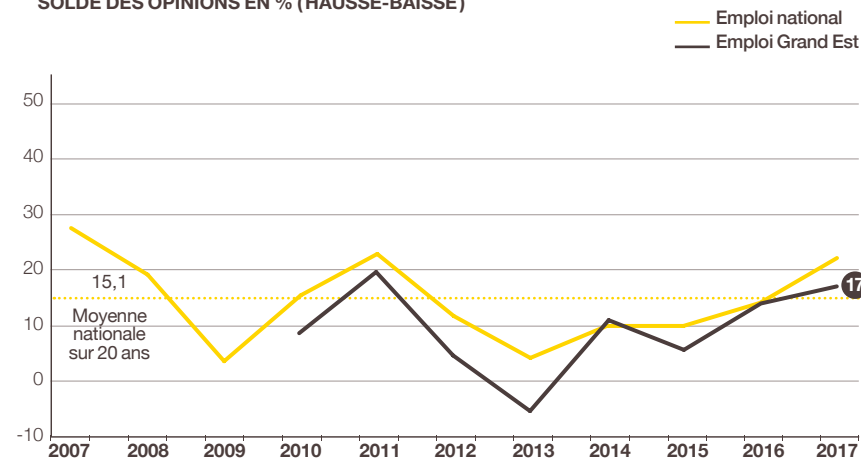
Prévisions faites en mai N pour l'année N+1.

Source : Bpifrance Le Lab

## Emploi : nouvelle progression des effectifs

Les PME pensent continuer de renforcer leurs effectifs en 2018. En effet, 23 % souhaitant les augmenter et 6 % les réduire, le solde d'opinion, à +17 (vs +22 au niveau national), progresse de 3 points en 1 an. Il dépasse la moyenne nationale sur 20 ans.

### • INDICATEUR AVANCÉ DE L'EMPLOI POUR L'ANNÉE SUIVANTE SOLDE DES OPINIONS EN % (HAUSSE-BAISSE)



Prévisions faites en mai N pour l'année N+1.

Source : Bpifrance Le Lab



**MÉTHODOLOGIE**

## Structure de l'échantillon

À l'occasion de la 65<sup>e</sup> édition de l'enquête semestrielle de conjoncture, 29 093 entreprises des secteurs marchands non agricoles, de 1 à moins de 250 salariés et réalisant moins de 50 M€ de chiffre d'affaires, ont été interrogées début mai 2017.

Les 4 417 réponses reçues avant le 8 juin, jugées complètes et fiables, ont été exploitées au niveau national et ont fait l'objet de déclinaisons pour l'ensemble des régions excepté la Corse et les Outre-Mer dont le nombre de réponses est insuffisant.

La région Grand Est, avec 328 réponses, représente 7,4 % de l'échantillon national.

Cette région regroupe 7,3 %<sup>(1)</sup> des entreprises françaises de 1 à moins de 250 salariés et contribue à hauteur de 7 %<sup>(1)</sup> au PIB national.

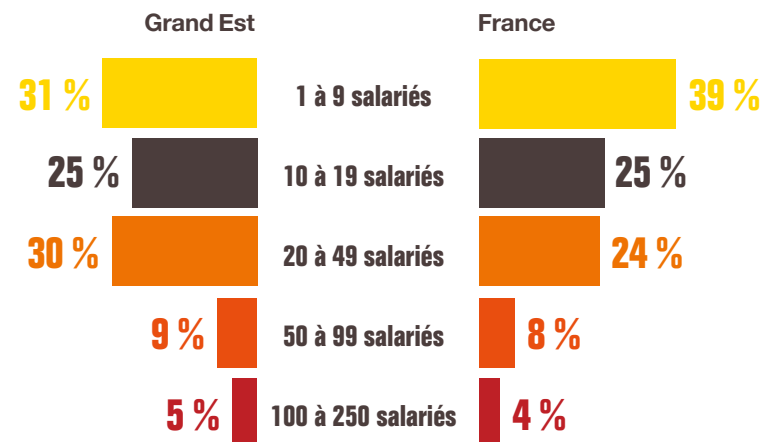
## Indicateur ou solde d'opinion

Les indicateurs calculés en solde d'opinion sont d'usage classique dans les enquêtes de conjoncture pour suivre dans le temps l'évolution de l'appréciation des principaux paramètres socio-économiques (activité, emploi, exportations, investissements...) et financiers (trésorerie, accès au crédit...). Ils correspondent à des soldes de pourcentages d'opinions opposées :

- Indicateur en évolution = [(x % « en hausse ») – (y % « en baisse »)] x 100
- Indicateur en niveau = [(x % « bon/aisé ») – (y % « mauvais/difficile »)] x 100

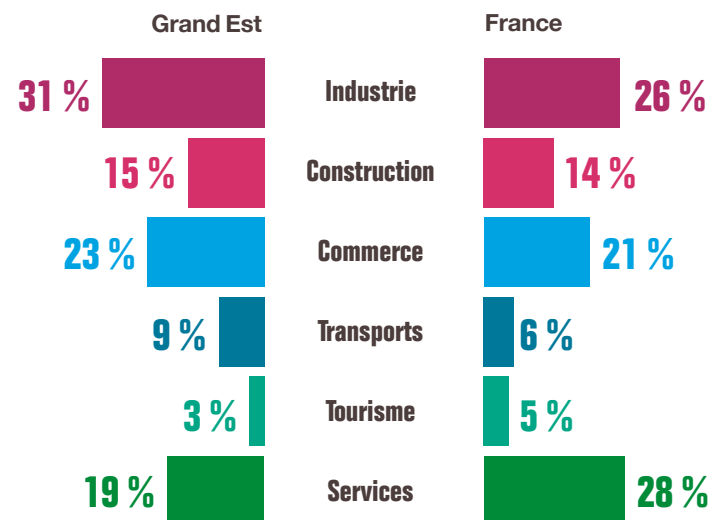
<sup>(1)</sup> Source INSEE.

### PAR TAILLE D'ENTREPRISE



Source : Bpifrance Le Lab

### PAR SECTEUR D'ACTIVITÉ



Source : Bpifrance Le Lab




## Pour contacter Bpifrance de votre région

—  
[bpifrance.fr](https://bpifrance.fr)




27-31, avenue du Général Leclerc  
94710 Maisons-Alfort Cedex  
Tél. : 01 41 79 80 00

[bpifrance-lelab.fr](https://bpifrance-lelab.fr)



# **SERVIR L'AVENIR**



[bpifrance-lelab.fr](http://bpifrance-lelab.fr)