



PME

**65^e ENQUÊTE
DE CONJONCTURE
NORMANDIE
JUILLET 2017**



2017



**REBOND
AU 1^{ER} SEMESTRE**

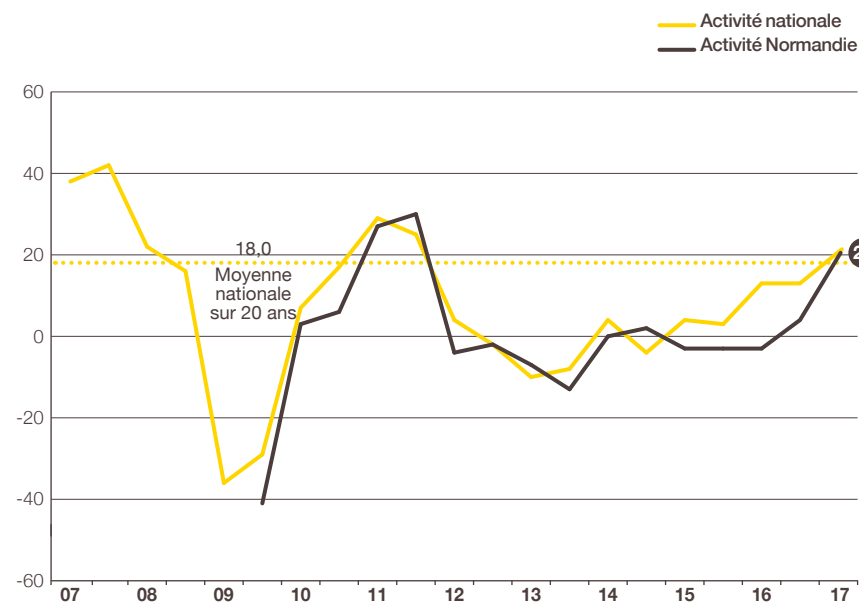
Activité : reprise dynamique

Confirmant leurs prévisions de novembre dernier, les PME anticipent une reprise de leur activité en 2017.

En effet, 39 % d'entre elles prévoient une hausse de leur chiffre d'affaires en 2017 et 19 % une baisse. Le solde d'opinion, à +20 vs +21 au niveau national, progresse de 23 points en 1 an.

En valeur nominale, l'évolution du chiffre d'affaires est prévue à +1,6 % en moyenne après -0,4 % en 2016. Inférieure à la moyenne nationale (+2,6 %), elle annonce néanmoins une reprise assez dynamique de l'activité.

• INDICATEUR D'ACTIVITÉ POUR L'ANNÉE EN COURS SOLDE DES OPINIONS EN % (HAUSSE-BAISSE)



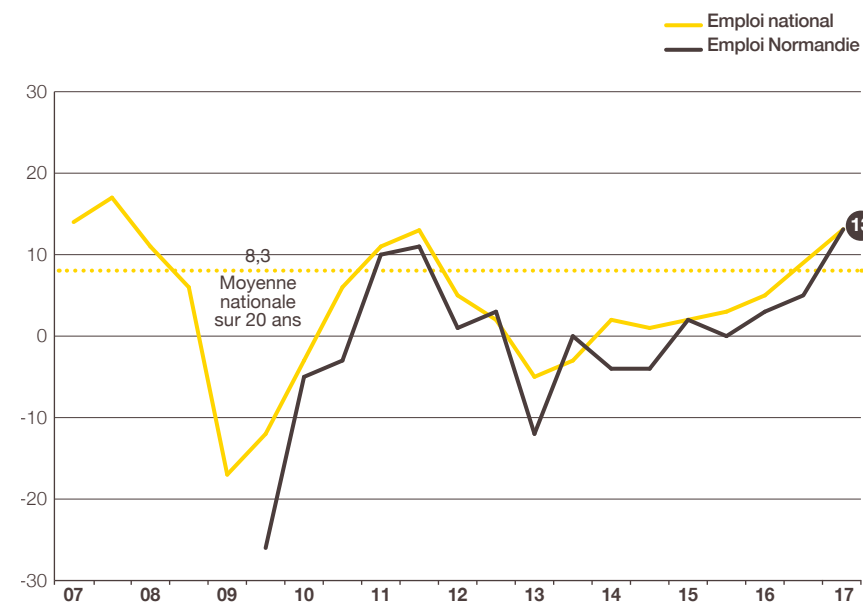
Prévisions de mai N et estimations de novembre N pour l'année N.

Source : Bpifrance Le Lab

Emploi : croissance sensible des effectifs

Dans ce contexte porteur, les entreprises ont continué de renforcer leurs effectifs. Depuis fin 2016, 24 % les ont accrus et, à l'opposé, 11 % les ont réduits. Le solde d'opinion, à +13, comme la moyenne des PME, gagne 8 points en 6 mois et 10 points en 1 an. Il dépasse la moyenne nationale sur 20 ans (+8,3).

• INDICATEUR D'EMPLOI POUR L'ANNÉE EN COURS SOLDE DES OPINIONS EN % (HAUSSE-BAISSE)



Estimations de mai N et novembre N pour l'année N.

Source : Bpifrance Le Lab

Situation de trésorerie : amélioration au 1^{er} semestre 2017 qui devrait nettement se confirmer à court terme

Les trésoreries se sont assouplies au cours des 6 derniers mois. En mai, 30 % des PME normandes disent avoir rencontré des difficultés contre 26 % au niveau national. Cette proportion est inférieure à celle de novembre 2016 (35 %). L'indicateur⁽¹⁾ de trésorerie récente gagne 6 points en 1 an : -17 après -23, contre -9 après -18 au niveau national.

Pour les 6 prochains mois, la situation devrait continuer de s'améliorer fortement. Après -7 en novembre dernier, l'indicateur prévisionnel de la trésorerie ressort à +4, supérieur au niveau national (+2). En effet, 17 % des chefs d'entreprise prévoient une amélioration de leur trésorerie et 13 % une dégradation.

Rentabilité : progression des résultats en 2016 qui devrait se renforcer en 2017

En mai, 73 % (75 % au niveau national) des dirigeants de la région jugent « bonne ou normale » la rentabilité de leur entreprise en 2016. Cette proportion est supérieure à celle de mai 2016 pour l'année 2015 (70 %). Le solde d'opinion, à -1, voisin du niveau national (0), progresse de 5 points en 1 an.

Pour 2017, cette tendance devrait se poursuivre. Le solde d'opinion, à +16, 29 % des chefs d'entreprise prévoyant une hausse et 13 % une baisse, progresse de 18 points en 1 an. Il est supérieur à la moyenne nationale (+9).

⁽¹⁾ Voir la méthodologie en fin de livret.



Investissement : en forte croissance

Plus de la moitié des PME normandes, (53 % vs 50 % au niveau national) ont déjà investi en 2017 ou envisagent de le faire. Les dépenses d'investissement sont prévues en hausse, 29 % pensant les augmenter et 23 % les réduire. Le solde d'opinion, à +6, supérieur au niveau national à +2, progresse de 20 points en 1 an.

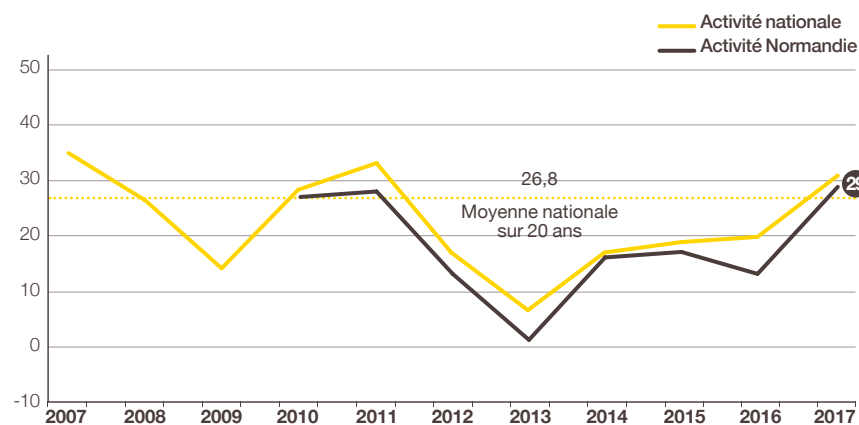
2018

**DES PRÉVISIONS
TRÈS OPTIMISTES**

Activité : accélération de la croissance

Pour l'année 2018, 37 % des PME de la région anticipent un développement de leur activité et, à l'opposé, 8 % une diminution. Le solde d'opinion, à +29 (vs +30 au niveau national), progresse de 16 points en 1 an. Pour la première fois depuis 2011, il dépasse la moyenne nationale sur 20 ans (+26,8).

• INDICATEUR AVANCÉ DE L'ACTIVITÉ POUR L'ANNÉE SUIVANTE SOLDE DES OPINIONS EN % (HAUSSE-BAISSE)



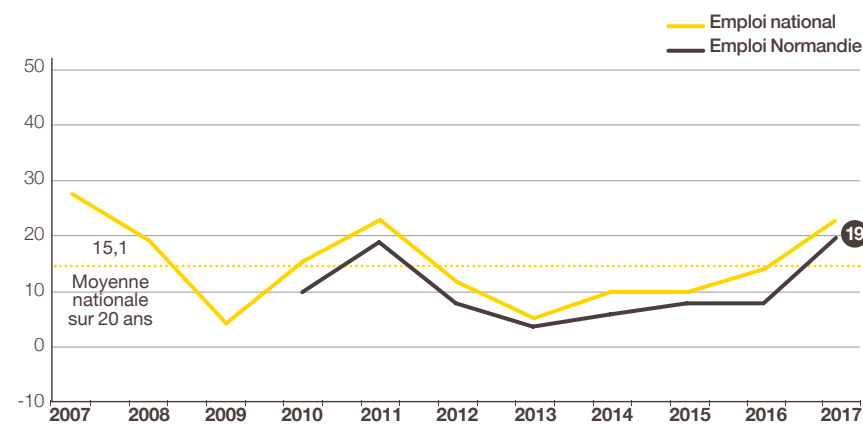
Prévisions faites en mai N pour l'année N+1.

Source : Bpifrance Le Lab

Emploi : accélération du rythme des embauches


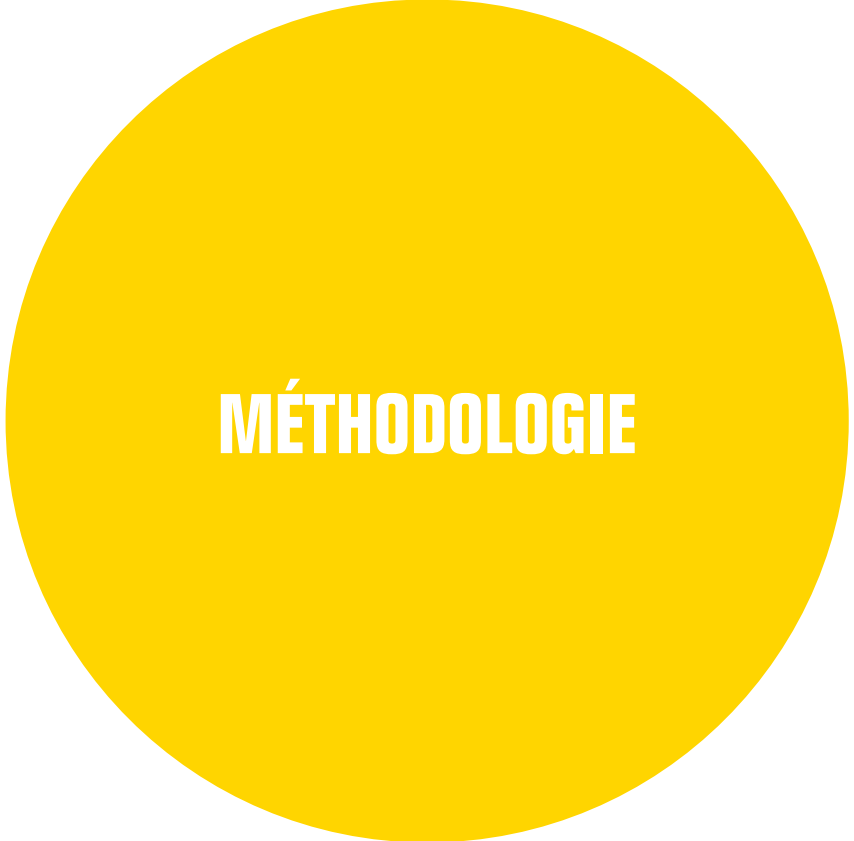
Dans ce contexte très porteur, les chefs d'entreprise pensent de nouveau renforcer leurs effectifs en 2018. En effet, 23 % prévoient de les augmenter et 4 % de les réduire. Le solde d'opinion, à +19 contre +22 au niveau national, progresse de 11 points en 1 an.

• INDICATEUR AVANCÉ DE L'EMPLOI POUR L'ANNÉE SUIVANTE SOLDE DES OPINIONS EN % (HAUSSE-BAISSE)



Prévisions faites en mai N pour l'année N+1.

Source : Bpifrance Le Lab



Structure de l'échantillon

À l'occasion de la 65e édition de l'enquête semestrielle de conjoncture, 29 093 entreprises des secteurs marchands non agricoles, de 1 à moins de 250 salariés et réalisant moins de 50 M€ de chiffre d'affaires, ont été interrogées début mai 2017.

Les 4 417 réponses reçues avant le 8 juin, jugées complètes et fiables, ont été exploitées au niveau national et ont fait l'objet de déclinaisons pour l'ensemble des régions excepté la Corse et les Outre-Mer dont le nombre de réponses est insuffisant.

La région Normandie représente, avec 200 réponses, 4,5 % de l'échantillon national.

Cette région regroupe 4,3 %⁽¹⁾ des entreprises françaises de 1 à moins de 250 salariés et contribue à hauteur de 4,2 %⁽¹⁾ au PIB national.

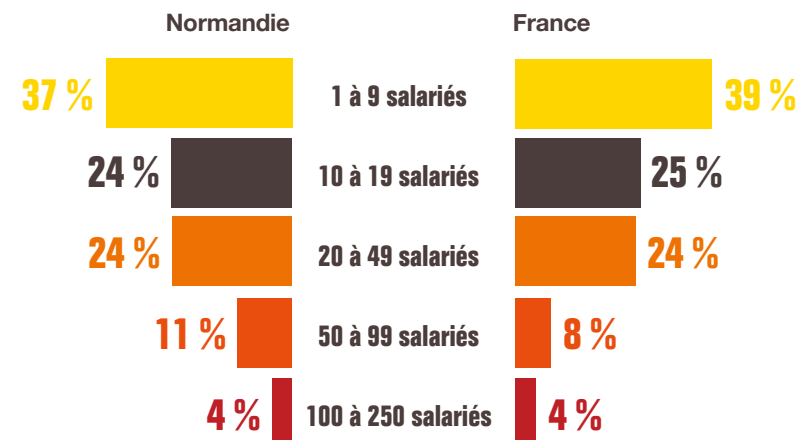
Indicateur ou solde d'opinion

Les indicateurs calculés en solde d'opinion sont d'usage classique dans les enquêtes de conjoncture pour suivre dans le temps l'évolution de l'appréciation des principaux paramètres socio-économiques (activité, emploi, exportations, investissements...) et financiers (trésorerie, accès au crédit...). Ils correspondent à des soldes de pourcentages d'opinions opposées :

- Indicateur en évolution = [(x % « en hausse ») – (y % « en baisse »)] x 100
- Indicateur en niveau = [(x % « bon/aisé ») – (y % « mauvais/difficile »)] x 100

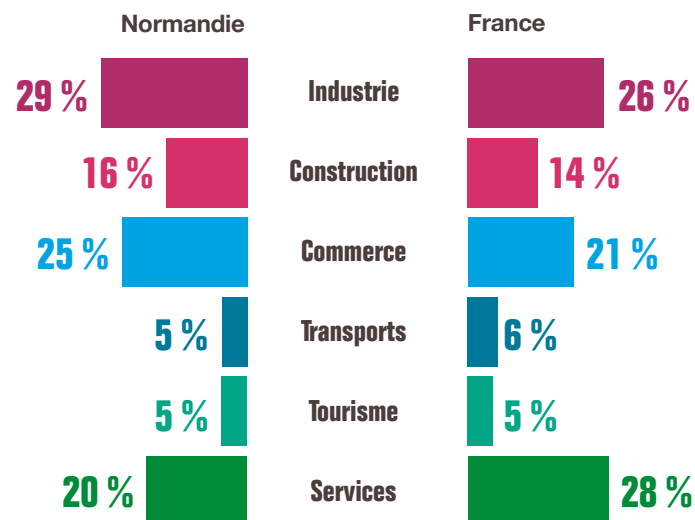
⁽¹⁾ Source INSEE.

PAR TAILLE D'ENTREPRISE



Source : Bpifrance Le Lab

PAR SECTEUR D'ACTIVITÉ



Source : Bpifrance Le Lab


Pour contacter Bpifrance de votre région

—
bpifrance.fr




27-31, avenue du Général Leclerc
94710 Maisons-Alfort Cedex
Tél. : 01 41 79 80 00

bpifrance-lelab.fr



SERVIR L'AVENIR



bpifrance-lelab.fr