



**PME**  
**65<sup>e</sup> ENQUÊTE**  
**DE CONJONCTURE**  
**NOUVELLE**  
**AQUITAINE**  
**JUILLET 2017**



**2017**



**1<sup>ER</sup> SEMESTRE  
BIEN ORIENTÉ**

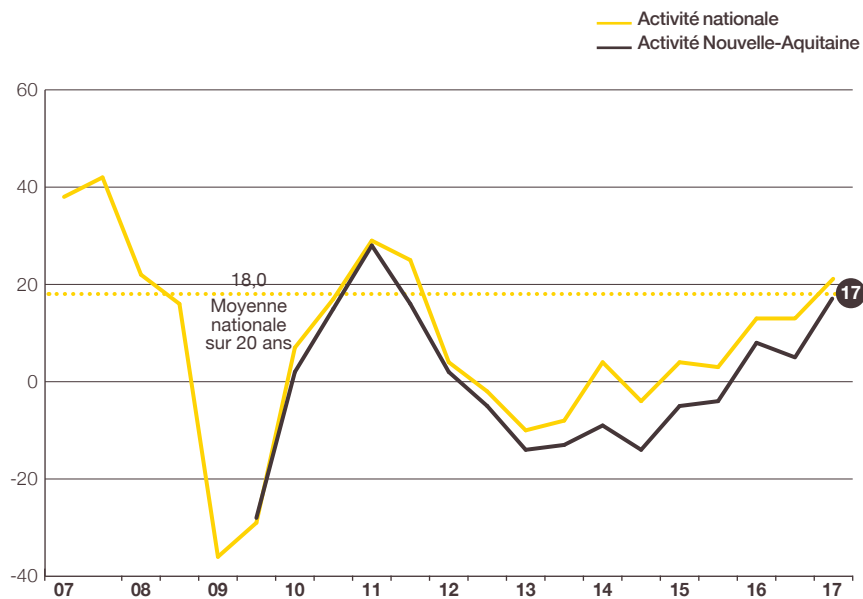
## Activité : la reprise se confirme

Confirmant leurs prévisions de novembre dernier pour 2017, les chefs d'entreprise anticipent une activité en hausse.

En mai, 35 % des entreprises prévoient une augmentation de leur CA 2017 par rapport à celui de 2016, et 18 % une baisse. Le solde d'opinion, à +17, reste inférieur au niveau national (+21) mais progresse de 9 points en un an.

En valeur nominale, l'évolution du chiffre d'affaires prévue à +1,7 % en moyenne, après +1,2 % en 2016, confirme la reprise annoncée. Elle reste cependant inférieure à la moyenne nationale (+2,6 %).

### • INDICATEUR D'ACTIVITÉ POUR L'ANNÉE EN COURS SOLDE DES OPINIONS EN % (HAUSSE-BAISSE)



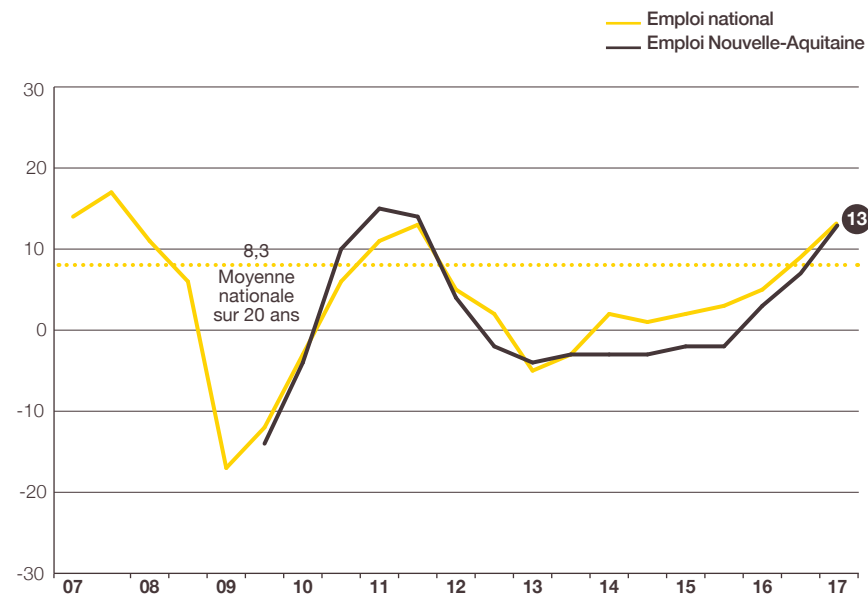
Prévisions de mai N et estimations de novembre N pour l'année N.

Source : Bpifrance Le Lab

## Emploi : nouveau renforcement des effectifs

Les PME de la région ont de nouveau accru leurs effectifs. En effet, depuis fin 2016, 25 % des entreprises les ont augmentés et, à l'inverse, 12 % les ont réduits. Comme l'ensemble des PME, le solde d'opinion s'établit à +13. Il progresse de 6 points en six mois et dépasse la moyenne nationale sur 20 ans (+8,3).

### • INDICATEUR D'EMPLOI POUR L'ANNÉE EN COURS SOLDE DES OPINIONS EN % (HAUSSE-BAISSE)



Estimations de mai N et novembre N pour l'année N.

Source : Bpifrance Le Lab

## Situation de trésorerie : nouvelle amélioration au 1<sup>er</sup> semestre 2017 qui pourrait se poursuivre à court terme

---

Au cours des 6 derniers mois, l'état des trésoreries s'est de nouveau amélioré : en mai, 24 % seulement des entreprises de la région disent avoir rencontré des difficultés de trésorerie. Cette proportion est inférieure à celle notée en novembre dernier (27 %) et au niveau national (26 %). L'indicateur<sup>(1)</sup> de trésorerie récente gagne 13 points en un an : -9 après -22 contre -9 après -18 au niveau national.

Pour les 6 prochains mois, les trésoreries devraient continuer de s'assouplir. Le solde d'opinion, à +4, est supérieur à la moyenne nationale (+2). Il gagne 11 points en un an.

## Rentabilité : nouvelle progression des résultats en 2016 qui devrait se poursuivre pour 2017

---

En mai, 76 % (vs 75 % au niveau national) des dirigeants jugent « bonne ou normale » la rentabilité de leur entreprise pour l'année 2016. Cette proportion est en hausse par rapport à celle notée en mai 2016 pour l'exercice 2015 (70 %). Le solde d'opinion progresse 12 points en un an : +1 après -11 contre 0 après -4 au niveau national.

Les résultats devraient continuer de s'améliorer en 2017. Le solde d'opinion prévisionnel, à +7, vs +9 au niveau national, gagne 11 points en un an.

<sup>(1)</sup> Voir la méthodologie en fin de livret.



## Investissement : en hausse

---

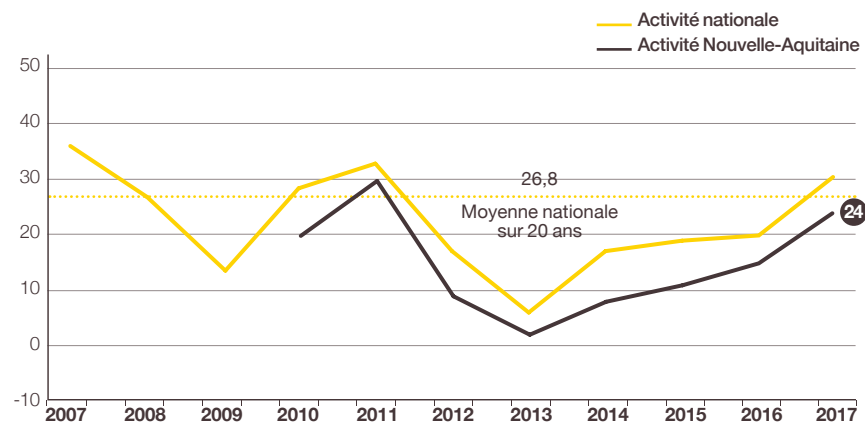
La moitié (51 % vs 50 % au niveau national) des entreprises envisagent d'investir en 2017, proportion en légère progression par rapport à mai 2016 (49 %). Les dépenses d'investissement sont prévues en hausse, 26 % des entreprises de la région pensant les augmenter et 24 % les réduire. L'indicateur, à +2 comme la moyenne nationale, progresse de 8 points en un an.



## Activité : nouvelle amélioration

Pour 2018, selon les PME de la région, la reprise devrait se confirmer. Si 32 % d'entre elles anticipent un développement de leur activité en 2018, 8 % craignent une diminution. Le solde d'opinion, à +24, gagne 9 points en un an mais reste inférieur à l'indicateur national (+30).

### • INDICATEUR AVANCÉ DE L'ACTIVITÉ POUR L'ANNÉE SUIVANTE SOLDE DES OPINIONS EN % (HAUSSE-BAISSE)



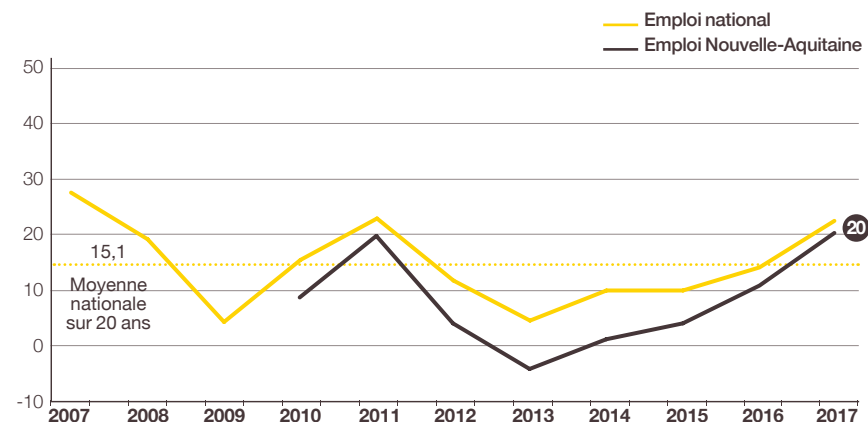
Prévisions faites en mai N pour l'année N+1.

Source : Bpifrance Le Lab

## Emploi : poursuite des recrutements

Dans ce contexte porteur, les chefs d'entreprise envisagent de continuer de renforcer leurs effectifs en 2018. En effet, 25 % pensent les accroître et, à l'opposé, 5 % les réduire. À +20 (vs +22 au niveau national), l'indicateur avancé de l'emploi gagne 9 points en un an et dépasse ainsi la moyenne nationale sur 20 ans (+15,1).

### • INDICATEUR AVANCÉ DE L'EMPLOI POUR L'ANNÉE SUIVANTE SOLDE DES OPINIONS EN % (HAUSSE-BAISSE)




Prévisions faites en mai N pour l'année N+1.

Source : Bpifrance Le Lab



**MÉTHODOLOGIE**



## Structure de l'échantillon

À l'occasion de la 65<sup>e</sup> édition de l'enquête semestrielle de conjoncture, 29 093 entreprises des secteurs marchands non agricoles, de 1 à moins de 250 salariés et réalisant moins de 50 M€ de chiffre d'affaires, ont été interrogées début mai 2017.

Les 4 417 réponses reçues avant le 8 juin, jugées complètes et fiables, ont été exploitées au niveau national et ont fait l'objet de déclinaisons pour l'ensemble des régions excepté la Corse et les Outre-Mer dont le nombre de réponses est insuffisant.

La région Nouvelle-Aquitaine, avec 383 réponses, représente 8,3 % de l'échantillon national.

Cette région regroupe 8,8 %<sup>(1)</sup> des entreprises françaises de 1 à moins de 250 salariés et contribue à hauteur de 7,5 %<sup>(1)</sup> au PIB national.

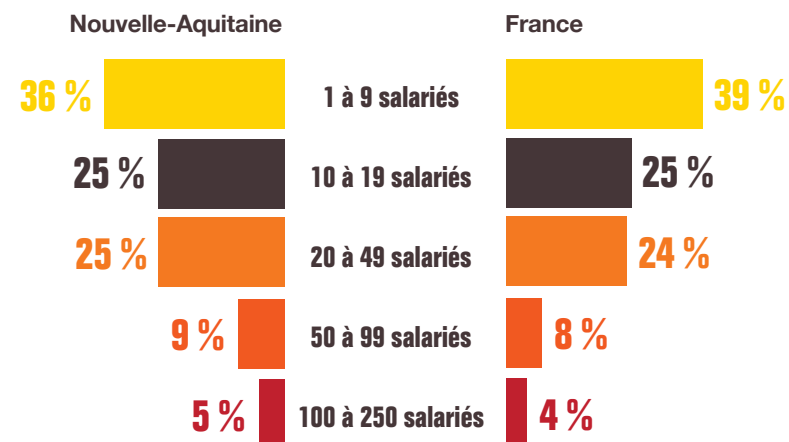
## Indicateur ou solde d'opinion

**Les indicateurs calculés en solde d'opinion** sont d'usage classique dans les enquêtes de conjoncture pour suivre dans le temps l'évolution de l'appréciation des principaux paramètres socio-économiques (activité, emploi, exportations, investissements...) et financiers (trésorerie, accès au crédit...). Ils correspondent à des soldes de pourcentages d'opinions opposées :

- Indicateur en évolution = [(x % « en hausse ») – (y % « en baisse »)] x 100
- Indicateur en niveau = [(x % « bon/aisé ») – (y % « mauvais/difficile »)] x 100

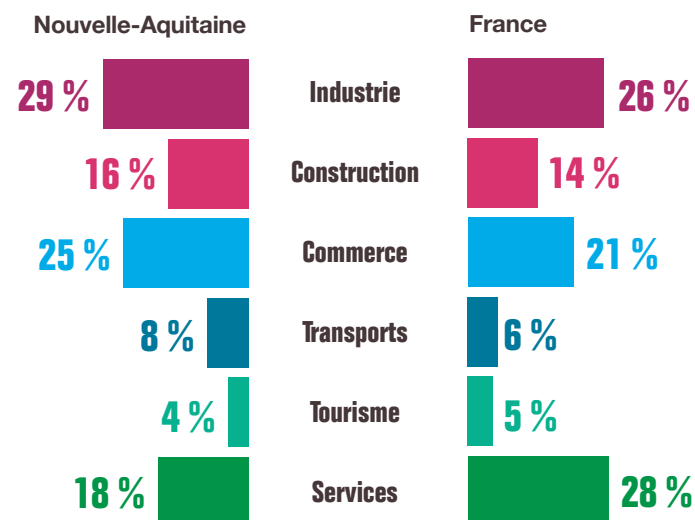
<sup>(1)</sup> Source INSEE.

### PAR TAILLE D'ENTREPRISE



Source : Bpifrance Le Lab

### PAR SECTEUR D'ACTIVITÉ



Source : Bpifrance Le Lab




## Pour contacter Bpifrance de votre région

—  
[bpifrance.fr](https://bpifrance.fr)




27-31, avenue du Général Leclerc  
94710 Maisons-Alfort Cedex  
Tél. : 01 41 79 80 00

[bpifrance-lelab.fr](https://bpifrance-lelab.fr)



# **SERVIR L'AVENIR**



[bpifrance-lelab.fr](http://bpifrance-lelab.fr)