



**PME**  
**65<sup>e</sup> ENQUÊTE**  
**DE CONJONCTURE**  
**OCCITANIE**  
**JUILLET 2017**



**2017**



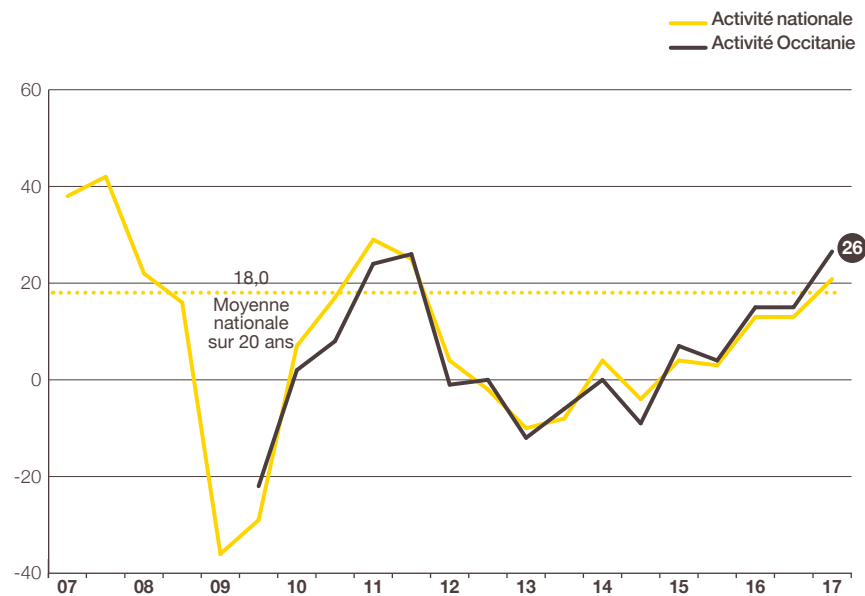
**REBOND  
AU 1<sup>ER</sup> SEMESTRE**

## Activité : en forte croissance

Confirmant leurs prévisions de novembre dernier, les chefs d'entreprise de la région prévoient un rebond de leur activité en 2017. En mai, 42 % des PME espèrent une progression de leur chiffre d'affaires 2017 par rapport à celui de 2016 et 16 % craignent un repli. Le solde d'opinion à +26, supérieur au niveau national (+21), progresse de 11 points en 1 an. Il dépasse largement la moyenne nationale sur 20 ans (+18).

En valeur nominale, l'évolution du chiffre d'affaires prévue à +3,4 %, après +1,2 % en 2016, contre +2,6 % au niveau national, confirme la forte croissance annoncée.

### • INDICATEUR D'ACTIVITÉ POUR L'ANNÉE EN COURS SOLDE DES OPINIONS EN % (HAUSSE-BAISSE)



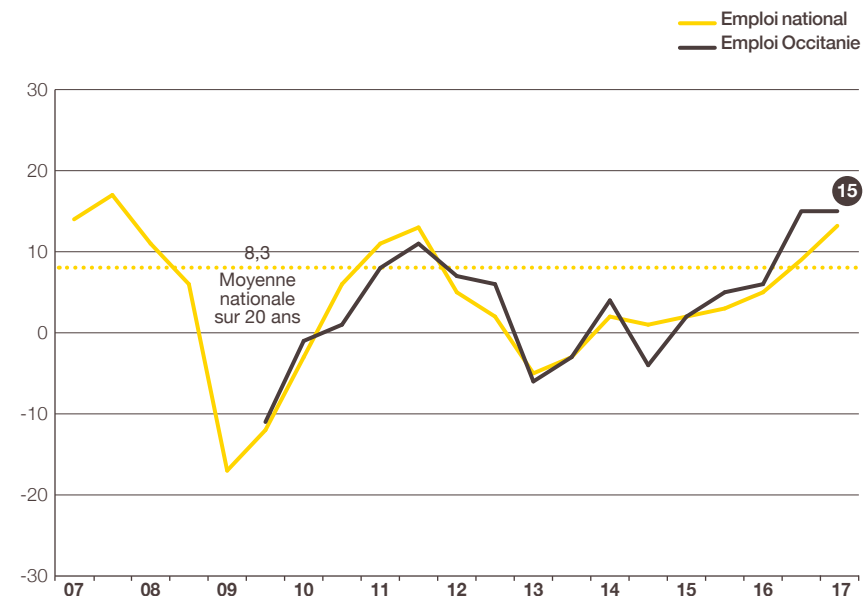
Prévisions de mai N et estimations de novembre N pour l'année N.

Source : Bpifrance Le Lab

## Emploi : hausse soutenue des effectifs

Dans ce contexte porteur, les PME de la région ont continué de renforcer leurs effectifs au 1<sup>er</sup> semestre 2017 au même rythme qu'au second semestre 2016. Le solde d'opinion, à +15 (25 % des entreprises les ayant augmentés et 10 % les ayant réduits), est supérieur au niveau national (+13). Il gagne 9 points en 1 an.

### • INDICATEUR D'EMPLOI POUR L'ANNÉE EN COURS SOLDE DES OPINIONS EN % (HAUSSE-BAISSE)



Estimations de mai N et novembre N pour l'année N.

Source : Bpifrance Le Lab

## Situation de trésorerie : nouvelle amélioration au 1<sup>er</sup> semestre 2017 qui devrait se poursuivre à court terme

---

Les trésoreries ont continué de s'assouplir au 1<sup>er</sup> semestre 2017. En effet, après, respectivement, 29 % et 33 % en novembre et mai 2016, 25 % seulement des PME de la région (vs 26 % pour l'ensemble des PME) ont rencontré des difficultés au cours des 6 derniers mois. L'indicateur<sup>(1)</sup> de trésorerie récente progresse de 7 points en 6 mois : -8 après -15, contre -9 après -15 au niveau national.

Au cours des 6 prochains mois, cette amélioration pourrait se poursuivre : 14 % des entreprises espèrent une amélioration de leur trésorerie et 11 % craignent une détérioration. L'indicateur prévisionnel, à +3, contre +2 au niveau national, gagne 8 points en 6 mois.


## Rentabilité : progression des résultats en 2016, nouvelle hausse prévue pour 2017

---

En mai, 78 % (vs 75 % au niveau national) des dirigeants de PME jugent « bonne ou normale » la rentabilité de leur entreprise pour l'année écoulée comme en mai 2016 pour l'exercice 2015. Toutefois, le solde d'opinion, à +4, supérieur à la moyenne nationale (0), progresse de 5 points en 1 an.

Les chefs d'entreprise espèrent une nouvelle amélioration de leurs résultats financiers en 2017. En effet, 24 % d'entre eux prévoient une hausse de leur rentabilité cette année et, à l'inverse, 13 % une baisse. Supérieur à la moyenne nationale (+9), l'indicateur prévisionnel, à +11, gagne 3 points en 1 an.

<sup>(1)</sup> Voir la méthodologie en fin de livret.



## Investissement : hausse soutenue des investissements

---

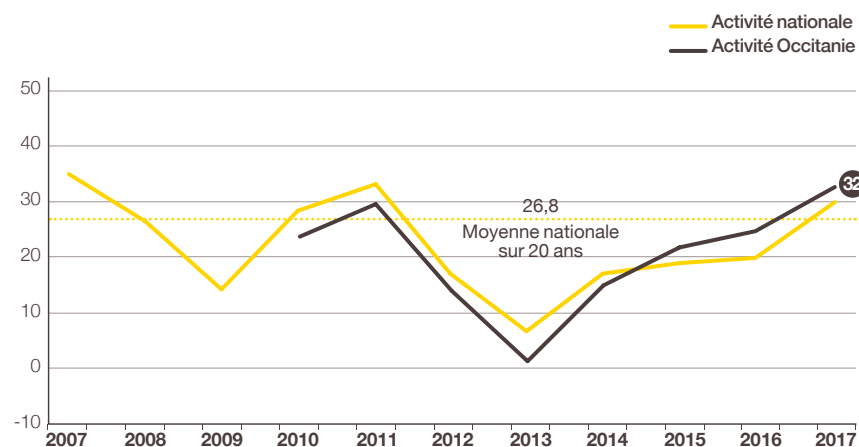
Plus de la moitié (51 % vs 50 % au niveau national) des entreprises de la région ont déjà investi en 2017 ou envisagent de le faire. Les dépenses d'investissement sont annoncées en hausse. Si 28 % des PME prévoient de les augmenter, 22 % pensent les réduire. Le solde d'opinion, à +6 après +5 en mai 2016, est supérieur à la moyenne nationale (+2).



## Activité : la croissance devrait s'accélérer

Dans la visée de 2017, les entreprises de la région prévoient une accélération de leur activité en 2018, 41 % espérant une hausse et, à l'inverse, 9 % craignant une baisse. Le solde d'opinion, à +32, supérieur à l'indicateur national (+30), progresse de 7 points en 1 an et dépasse la moyenne nationale sur 20 ans (+26,8).

### • INDICATEUR AVANCÉ DE L'ACTIVITÉ POUR L'ANNÉE SUIVANTE SOLDE DES OPINIONS EN % (HAUSSE-BAISSE)



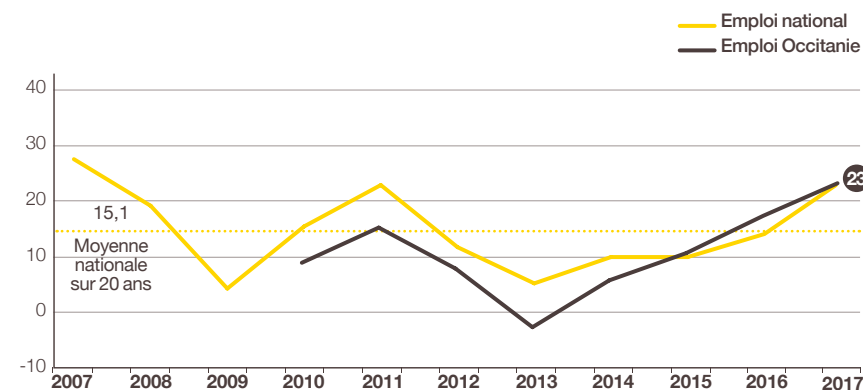
Prévisions faites en mai N pour l'année N+1.

Source : Bpifrance Le Lab

## Emploi : nouvelle hausse des effectifs


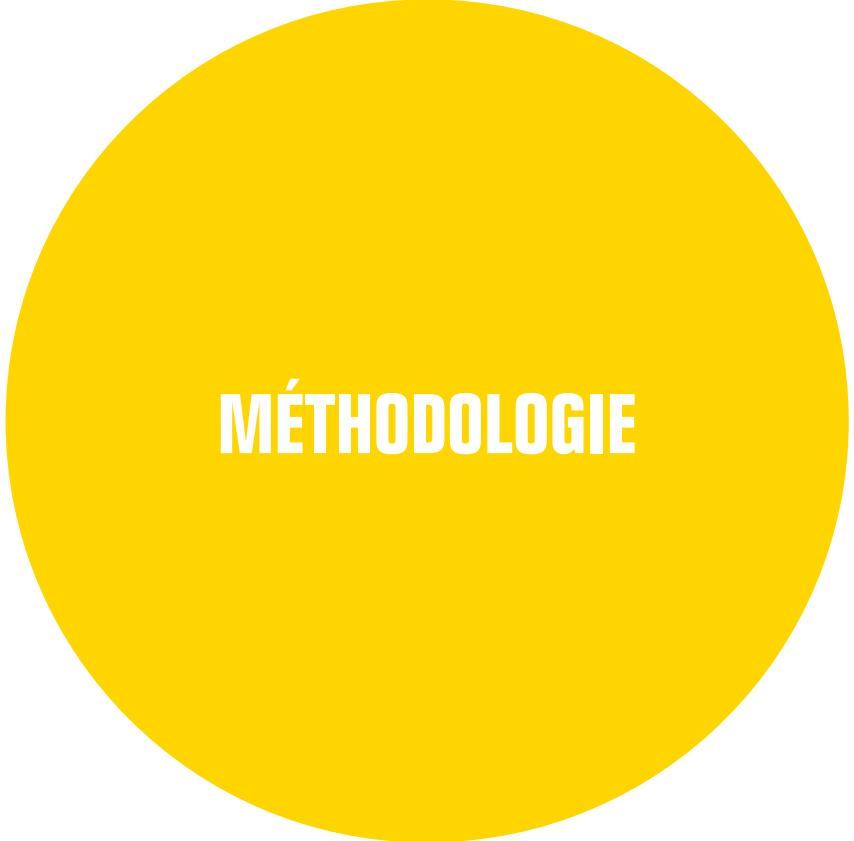
Dans ce contexte très porteur, les chefs d'entreprise de la région pensent poursuivre le renforcement de leurs effectifs en 2018. En effet, 26 % d'entre eux envisagent de les augmenter et, à l'inverse, 3 % de les réduire. Voisin du niveau national (+22), l'indicateur avancé de l'emploi progresse de 6 points en 1 an et dépasse la moyenne nationale sur 20 ans (+15,1).

### • INDICATEUR AVANCÉ DE L'EMPLOI POUR L'ANNÉE SUIVANTE SOLDE DES OPINIONS EN % (HAUSSE-BAISSE)



Prévisions faites en mai N pour l'année N+1.

Source : Bpifrance Le Lab



## Structure de l'échantillon

À l'occasion de la 65<sup>e</sup> édition de l'enquête semestrielle de conjoncture, 29 093 entreprises des secteurs marchands non agricoles, de 1 à moins de 250 salariés et réalisant moins de 50 M€ de chiffre d'affaires, ont été interrogées début mai 2017.

Les 4 417 réponses reçues avant le 8 juin, jugées complètes et fiables, ont été exploitées au niveau national et ont fait l'objet de déclinaisons pour l'ensemble des régions excepté la Corse et les Outre-Mer dont le nombre de réponses est insuffisant.

La région Occitanie, avec 468 réponses, représente 10,6 % de l'échantillon national.

Cette région regroupe 8,8 %<sup>(1)</sup> des entreprises françaises de 1 à moins de 250 salariés et contribue à hauteur de 7,2 %<sup>(1)</sup> au PIB national.

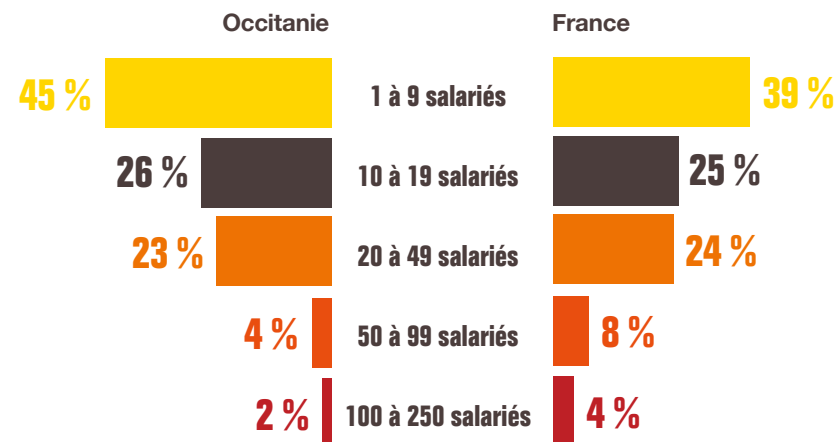
## Indicateur ou solde d'opinion

Les indicateurs calculés en solde d'opinion sont d'usage classique dans les enquêtes de conjoncture pour suivre dans le temps l'évolution de l'appréciation des principaux paramètres socio-économiques (activité, emploi, exportations, investissements...) et financiers (trésorerie, accès au crédit...). Ils correspondent à des soldes de pourcentages d'opinions opposées :

- Indicateur en évolution = [(x % « en hausse ») – (y % « en baisse »)] x 100
- Indicateur en niveau = [(x % « bon/aisé ») – (y % « mauvais/difficile »)] x 100

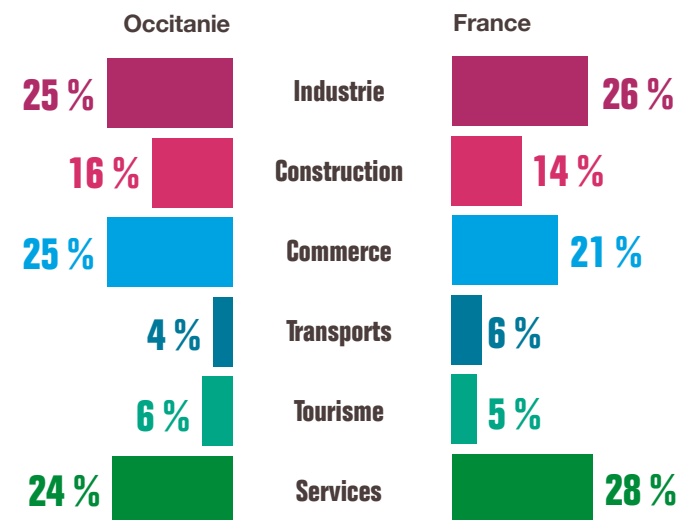
<sup>(1)</sup> Source INSEE.

### PAR TAILLE D'ENTREPRISE



Source : Bpifrance Le Lab

### PAR SECTEUR D'ACTIVITÉ



Source : Bpifrance Le Lab




## Pour contacter Bpifrance de votre région

—  
[bpifrance.fr](https://bpifrance.fr)




27-31, avenue du Général Leclerc  
94710 Maisons-Alfort Cedex  
Tél. : 01 41 79 80 00

[bpifrance-lelab.fr](https://bpifrance-lelab.fr)



# **SERVIR L'AVENIR**



[bpifrance-lelab.fr](http://bpifrance-lelab.fr)