



PME
65^e ENQUÊTE
DE CONJONCTURE
PROVENCE
ALPES-CÔTE D'AZUR
JUILLET 2017

A large, solid yellow circle.

2017

A large, solid dark grey circle.

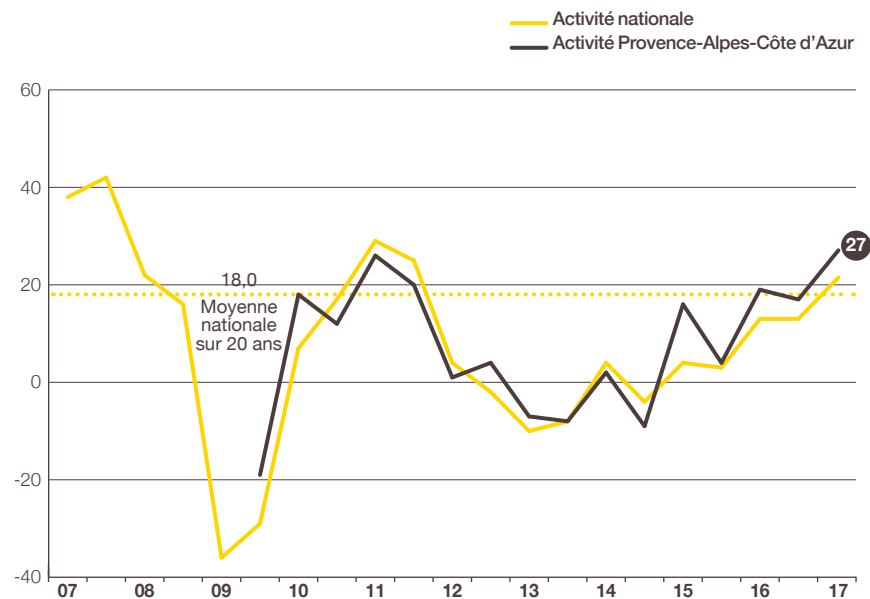
**UN 1^{ER} SEMESTRE
TRÈS PROMETTEUR**

Activité : maintien du rythme de croissance

Confirmant leurs prévisions de novembre dernier, les entreprises de la région anticipent de nouveau une forte croissance de leur activité pour 2017. En effet, 45 % des entreprises prévoient une hausse de leur chiffre d'affaires 2017 par rapport à l'année 2016, et 18 % une baisse. Le solde d'opinion, à +27, reste supérieur au niveau national (+21). Il progresse de 8 points en 1 an et dépasse largement la moyenne nationale sur 20 ans (+18).

En valeur nominale, l'évolution du chiffre d'affaires prévue à +3,6 % en moyenne (vs +2,6 % au niveau national), après +3,7 % en 2016, confirme la croissance de l'activité annoncée. Elle se situe au 1^{er} rang régional.

• INDICATEUR D'ACTIVITÉ POUR L'ANNÉE EN COURS SOLDE DES OPINIONS EN % (HAUSSE-BAISSE)



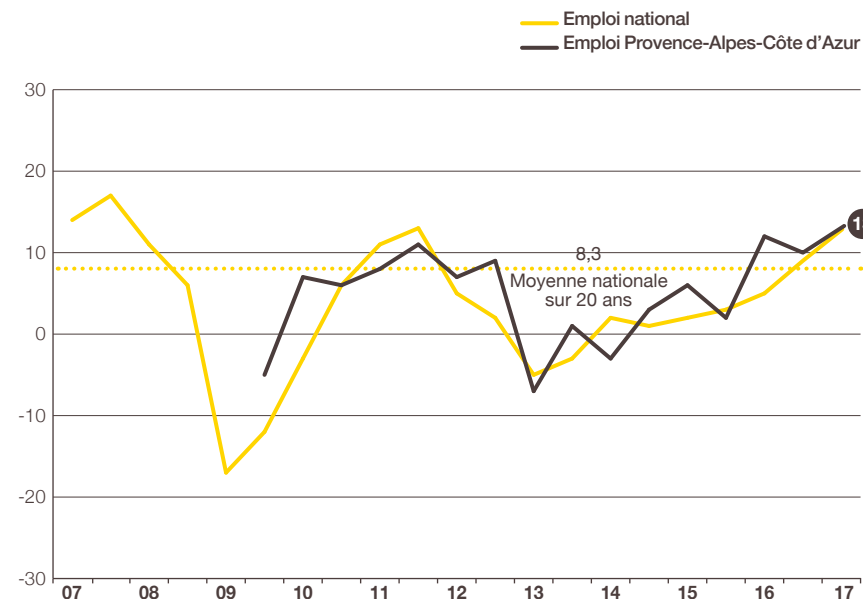
Prévisions de mai N et estimations de novembre N pour l'année N.

Source : Bpifrance Le Lab

Emploi : nouvelle augmentation des effectifs

Dans ce contexte très porteur, les PME de la région ont poursuivi le renforcement de leurs effectifs au 1^{er} semestre 2017. Depuis fin 2016, 27 % des entreprises les ont accrus et, à l'opposé, 14 % les ont réduits. Le solde d'opinion, à +13, comme la moyenne des PME, progresse de 3 points en 6 mois et dépasse de près de 5 points la moyenne nationale sur 20 ans.

• INDICATEUR D'EMPLOI POUR L'ANNÉE EN COURS SOLDE DES OPINIONS EN % (HAUSSE-BAISSE)



Estimations de mai N et novembre N pour l'année N.

Source : Bpifrance Le Lab

Situation de trésorerie : forte amélioration au 1^{er} semestre 2017, qui devrait se poursuivre à court terme

Au cours des 6 derniers mois, les trésoreries se sont assouplies. La proportion de PME ayant rencontré des difficultés de trésorerie est passée de 32 % en novembre 2016 à 26 %, au même niveau que la moyenne nationale. L'indicateur⁽¹⁾ de trésorerie récente progresse de 6 points en 6 mois : -13 après -19, contre -9 après -15 au niveau national.

Pour les 6 mois à venir, la situation devrait continuer de s'améliorer. L'indicateur prévisionnel ressort à +4, contre +2 au niveau national, 18 % des chefs d'entreprise espérant une amélioration et 14 % craignant une dégradation. À son meilleur niveau depuis mai 2011, il progresse de 12 points en 6 mois.

Rentabilité : légère érosion des résultats en 2016, un mieux attendu pour 2017

En mai, 76 % (vs 75 % pour l'ensemble des PME) des dirigeants jugent « bonne ou normale » la rentabilité de leur entreprise en 2016, proportion quasi identique à celle de mai 2016 pour l'exercice 2015 (77 %). Le solde d'opinion, à -2 (vs 0 au niveau national), perd 3 points en 1 an.

En 2017, les résultats financiers devraient se redresser. En effet, 27 % des chefs d'entreprise espèrent une hausse de leurs résultats et 16 % craignent une baisse. Le solde d'opinion, à +11, est supérieur au niveau national (+9). Il progresse de 5 points en 1 an.

⁽¹⁾ Voir la méthodologie en fin de livret.

Investissement : en augmentation

Près de la moitié (49 % vs 50 % au niveau national) des chefs d'entreprise ont déjà investi en 2017 ou envisagent de le faire. Le niveau des dépenses d'investissement devrait augmenter par rapport à celui de 2016 : 26 % des dirigeants prévoient des dépenses en hausse, et, à l'inverse, 20 % en baisse. Le solde d'opinion, à +6 vs +2 au niveau national, progresse de 6 points en 1 an.

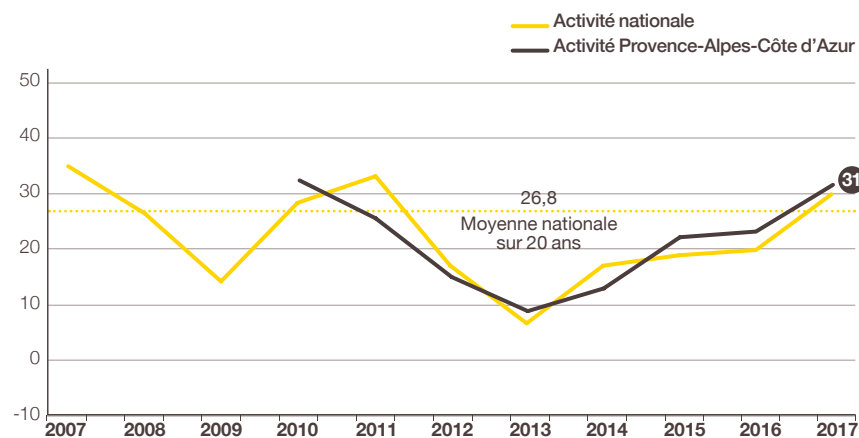
2018

**DES PRÉVISIONS
TRÈS OPTIMISTES**

Activité : accélération du rythme de croissance

Pour 2018, les PME anticipent un développement soutenu de leur activité : 38 % des PME anticipent une hausse de leur chiffre d'affaires, et, à l'inverse, 7 % craignent une diminution. Très proche du niveau national (+30), le solde d'opinion, à +31, progresse de 8 points en 1 an et dépasse largement la moyenne nationale sur 20 ans (+26,8).

• INDICATEUR AVANCÉ DE L'ACTIVITÉ POUR L'ANNÉE SUIVANTE SOLDE DES OPINIONS EN % (HAUSSE-BAISSE)



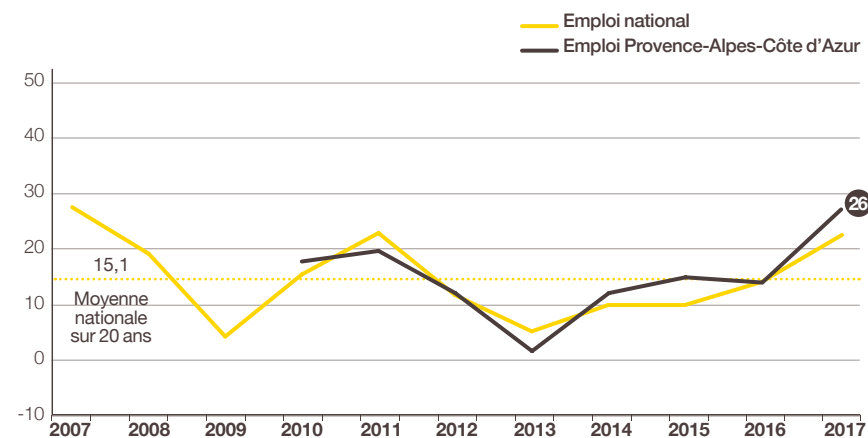
Prévisions faites en mai N pour l'année N+1.

Source : Bpifrance Le Lab

Emploi : amplification des embauches

Dans ce contexte porteur, les chefs d'entreprise devraient accélérer le rythme de leurs embauches. Supérieur à l'ensemble des PME (+22), l'indicateur avancé de l'emploi atteint +26 : 32 % des chefs d'entreprise interrogés pensant augmenter leurs effectifs en 2018 et 6 % les réduire. Progressant de 12 points en 1 an, il dépasse la moyenne nationale sur 20 ans (+15,1).

• INDICATEUR AVANCÉ DE L'EMPLOI POUR L'ANNÉE SUIVANTE SOLDE DES OPINIONS EN % (HAUSSE-BAISSE)



Prévisions faites en mai N pour l'année N+1.

Source : Bpifrance Le Lab



MÉTHODOLOGIE

Structure de l'échantillon

À l'occasion de la 65^e édition de l'enquête semestrielle de conjoncture, 29 093 entreprises des secteurs marchands non agricoles, de 1 à moins de 250 salariés et réalisant moins de 50 M€ de chiffre d'affaires, ont été interrogées début mai 2017.

Les 4 417 réponses reçues avant le 8 juin, jugées complètes et fiables, ont été exploitées au niveau national et ont fait l'objet de déclinaisons pour l'ensemble des régions excepté la Corse et les Outre-Mer dont le nombre de réponses est insuffisant.

La région Provence-Alpes-Côte d'Azur, avec 314 réponses, représente 7,1 % de l'échantillon national.

Cette région regroupe 9,2 %⁽¹⁾ des entreprises françaises de 1 à moins de 250 salariés et contribue à hauteur de 7,2 %⁽¹⁾ au PIB national.

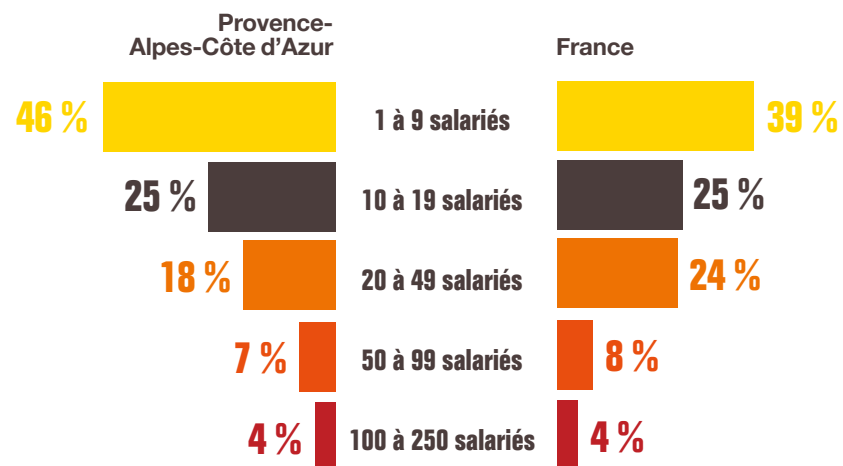
Indicateur ou solde d'opinion

Les indicateurs calculés en solde d'opinion sont d'usage classique dans les enquêtes de conjoncture pour suivre dans le temps l'évolution de l'appréciation des principaux paramètres socio-économiques (activité, emploi, exportations, investissements...) et financiers (trésorerie, accès au crédit...). Ils correspondent à des soldes de pourcentages d'opinions opposées :

- Indicateur en évolution = [(x % « en hausse ») – (y % « en baisse »)] x 100
- Indicateur en niveau = [(x % « bon/aisé ») – (y % « mauvais/difficile »)] x 100

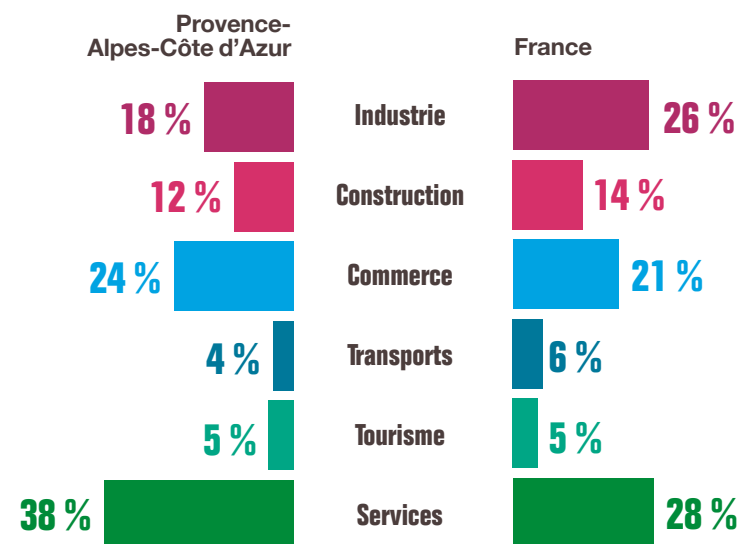
⁽¹⁾ Source INSEE.

PAR TAILLE D'ENTREPRISE



Source : Bpifrance Le Lab

PAR SECTEUR D'ACTIVITÉ



Source : Bpifrance Le Lab


Pour contacter Bpifrance de votre région

—
bpifrance.fr




27-31, avenue du Général Leclerc
94710 Maisons-Alfort Cedex
Tél. : 01 41 79 80 00

bpifrance-lelab.fr



SERVIR L'AVENIR



bpifrance-lelab.fr