



# **PMIE**

## **65<sup>e</sup> ENQUÊTE**

### **DE CONJONCTURE**

#### **PAYS DE LA LOIRE**

#### **JUILLET 2017**



**2017**



**UN 1<sup>ER</sup> SEMESTRE  
TRÈS BIEN ORIENTÉ**

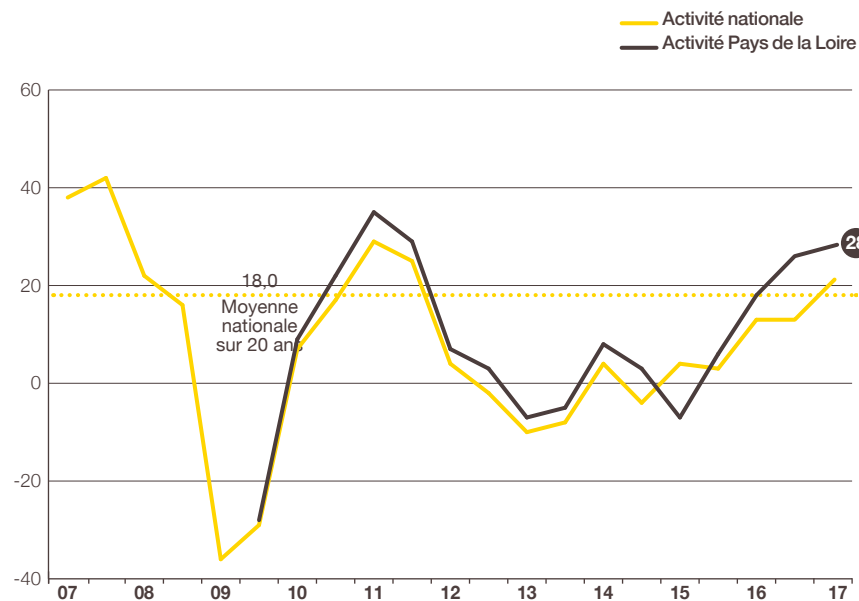
## Activité : la croissance marque le pas

Comme pressenti en novembre dernier, les chefs d'entreprise des Pays de la Loire anticipent une nouvelle hausse de leur activité en 2017.

En effet, 46 % des entreprises annoncent une augmentation de leur chiffre d'affaires 2017 par rapport à l'année 2016 et 18 % une baisse. Le solde d'opinion à +28, supérieur au niveau national (+21), progresse de 10 points en 1 an. Il se situe très au-dessus de la moyenne nationale sur 20 ans (+18).

Cependant, en valeur nominale, l'évolution du chiffre d'affaires prévue à +1,8 % en moyenne, après +3 % en 2016, est inférieure au niveau national (+2,6 %). Elle reflète un ralentissement de la croissance.

### • INDICATEUR D'ACTIVITÉ POUR L'ANNÉE EN COURS SOLDE DES OPINIONS EN % (HAUSSE-BAISSE)



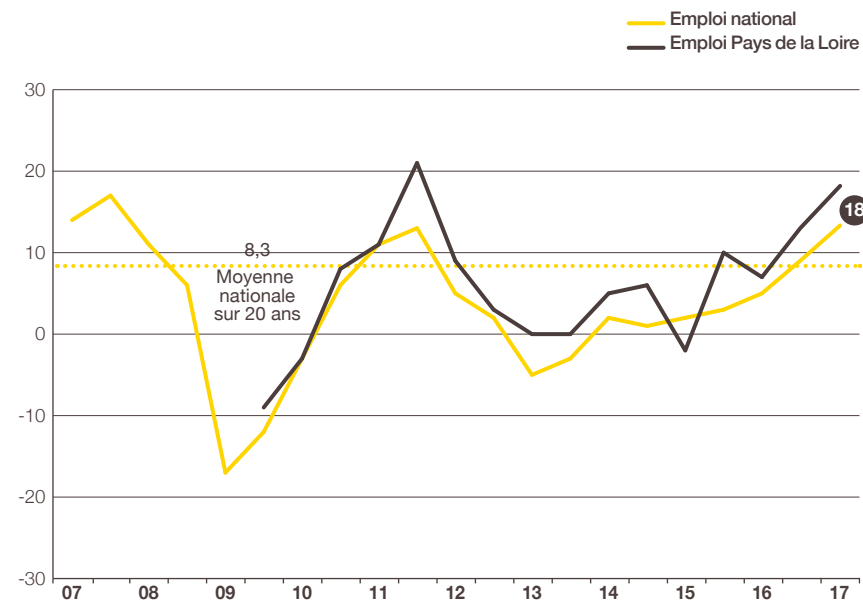
Prévisions de mai N et estimations de novembre N pour l'année N.

Source : Bpifrance Le Lab

## Emploi : accélération du rythme des embauches

Dans ce contexte porteur, les PME de la région ont accéléré le rythme des embauches depuis fin 2016. Le solde d'opinion, à +18, est supérieur à la moyenne nationale (+13), 31 % des chefs d'entreprise ayant augmenté leurs effectifs et, à l'opposé, 13 % les ayant réduits. Il progresse de 5 points en 6 mois, et de 11 points en 1 an.

### • INDICATEUR D'EMPLOI POUR L'ANNÉE EN COURS SOLDE DES OPINIONS EN % (HAUSSE-BAISSE)



Estimations de mai N et novembre N pour l'année N.

Source : Bpifrance Le Lab

## Situation de trésorerie : nette amélioration au 1<sup>er</sup> semestre, qui devrait se renforcer à court terme

---

Les trésoreries se sont assouplies au cours du 1<sup>er</sup> semestre. Seulement 22 % des PME de la région ont rencontré des difficultés après 26 % en novembre dernier. Cette proportion est inférieure au niveau national (26 %). L'indicateur<sup>(1)</sup> de trésorerie récente progresse de 9 points en 6 mois : -4 après -13, contre -9 après -15 au niveau national.

Pour les 6 prochains mois, les trésoreries devraient s'améliorer de nouveau. Après +3 en novembre 2016, l'indicateur prévisionnel de la trésorerie ressort à +6, à mettre en regard avec +2 au niveau national.


## Rentabilité : forte progression des résultats en 2016, nouvelle amélioration attendue en 2017

---

Proportion en hausse par rapport à mai 2016 (72 %) et supérieure à la moyenne nationale (75 %), 82 % des dirigeants de la région jugent « bonne ou normale » la rentabilité de leur entreprise en 2016. Le solde d'opinion, à +13, gagne 15 points en 1 an (-2 en mai 2016). Il est supérieur à l'indicateur national (0).

Pour 2017, les résultats devraient continuer de progresser. Après +14 en mai 2016, le solde d'opinion prévisionnel ressort à +9, comme la moyenne nationale. Il perd néanmoins 5 points en 1 an.

<sup>(1)</sup> Voir la méthodologie en fin de livret.



## Investissement : nouvelle hausse envisagée

---

Plus de la moitié (57 % vs 50 % au niveau national) des PME de la région ont déjà investi en 2017 ou envisagent de le faire. Les dépenses d'investissement sont prévues en hausse. En effet, 31 % des entreprises pensent augmenter leurs dépenses, et 22 % les réduire. Le solde d'opinion à +9, supérieur à l'ensemble des PME (+2), gagne 5 points en 1 an.

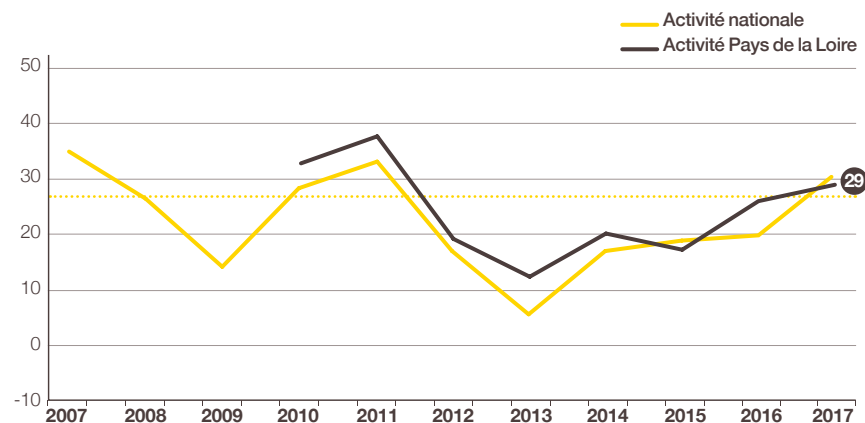
**2018**

**DES PRÉVISIONS  
TRÈS OPTIMISTES**

## Activité : en croissance

Pour 2018, les PME de la région prévoient une nouvelle hausse de leur activité, 37 % anticipant un développement et 8 % une diminution. Le solde d'opinion, à +29, à comparer avec le niveau national à +30, progresse de 3 points en 1 an et dépasse la moyenne nationale sur 20 ans (+26,8).

### • INDICATEUR AVANCÉ DE L'ACTIVITÉ POUR L'ANNÉE SUIVANTE SOLDE DES OPINIONS EN % (HAUSSE-BAISSE)



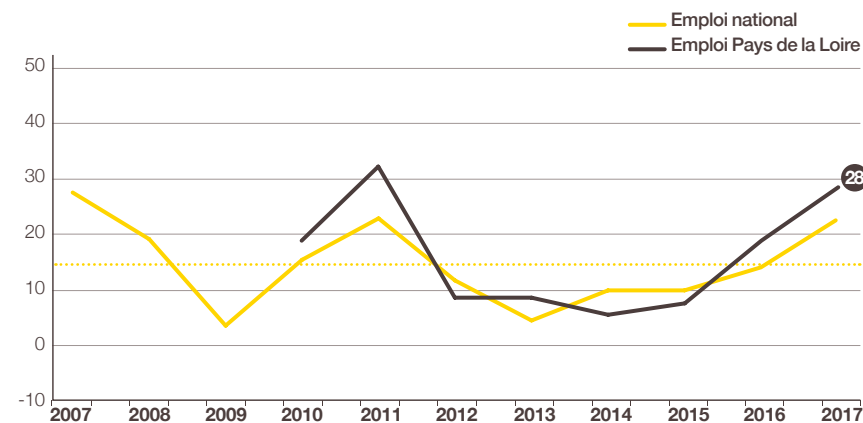
Prévisions faites en mai N pour l'année N+1.

Source : Bpifrance Le Lab

## Emploi : accélération du rythme des embauches


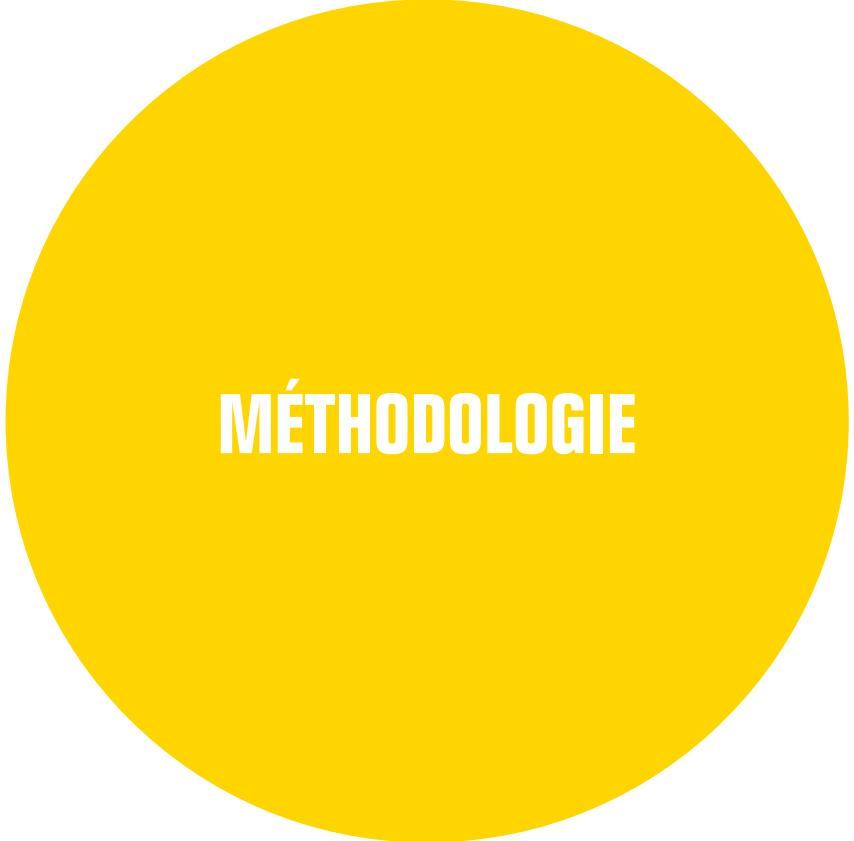
Dans ce contexte porteur, les chefs d'entreprise envisagent d'accélérer le rythme des embauches en 2018. En effet, 32 % d'entre eux pensent les augmenter et, à l'inverse, 4 % les réduire. Le solde d'opinion, à +28, contre +22 au niveau national, gagne 9 points en 1 an et est très supérieur à la moyenne nationale sur 20 ans (+15,1).

### • INDICATEUR AVANCÉ DE L'EMPLOI POUR L'ANNÉE SUIVANTE SOLDE DES OPINIONS EN % (HAUSSE-BAISSE)



Prévisions faites en mai N pour l'année N+1.

Source : Bpifrance Le Lab



## Structure de l'échantillon

À l'occasion de la 65<sup>e</sup> édition de l'enquête semestrielle de conjoncture, 29 093 entreprises des secteurs marchands non agricoles, de 1 à moins de 250 salariés et réalisant moins de 50 M€ de chiffre d'affaires, ont été interrogées début mai 2017.

Les 4 417 réponses reçues avant le 8 juin, jugées complètes et fiables, ont été exploitées au niveau national et ont fait l'objet de déclinaisons pour l'ensemble des régions excepté la Corse et les Outre-Mer dont le nombre de réponses est insuffisant.

Les Pays de la Loire, avec 306 réponses, représentent 6,9 % de l'échantillon national.

Cette région représente 5,0 %<sup>(1)</sup> des entreprises françaises de 1 à moins de 250 salariés et contribue à hauteur de 5,0 %<sup>(1)</sup> au PIB national.

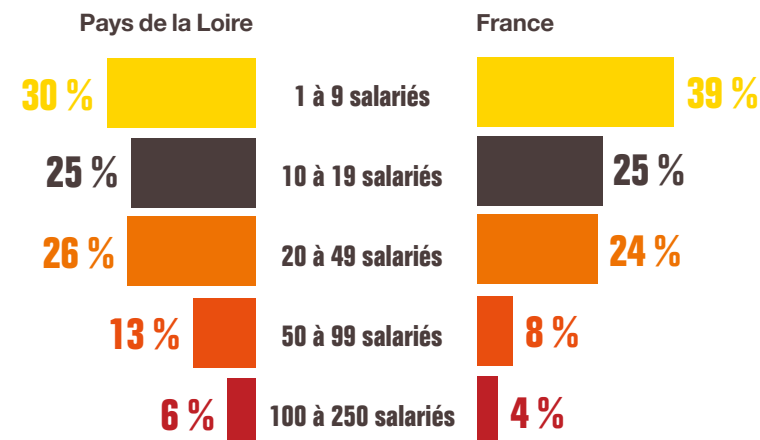
## Indicateur ou solde d'opinion

Les indicateurs calculés en solde d'opinion sont d'usage classique dans les enquêtes de conjoncture pour suivre dans le temps l'évolution de l'appréciation des principaux paramètres socio-économiques (activité, emploi, exportations, investissements...) et financiers (trésorerie, accès au crédit...). Ils correspondent à des soldes de pourcentages d'opinions opposées :

- Indicateur en évolution =  $[(x \% \text{ « en hausse »}) - (y \% \text{ « en baisse »})] \times 100$
- Indicateur en niveau =  $[(x \% \text{ « bon/aisé »}) - (y \% \text{ « mauvais/difficile »})] \times 100$

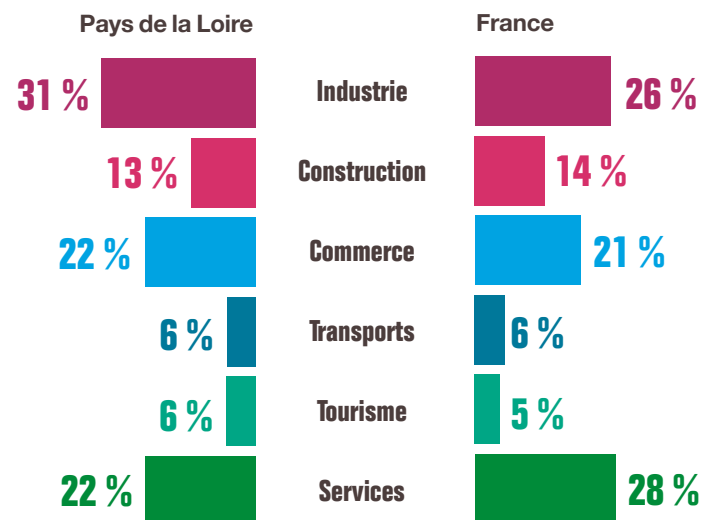
<sup>(1)</sup> Source INSEE.

### PAR TAILLE D'ENTREPRISE



Source : Bpifrance Le Lab

### PAR SECTEUR D'ACTIVITÉ



Source : Bpifrance Le Lab




## Pour contacter Bpifrance de votre région

—  
[bpifrance.fr](https://bpifrance.fr)




27-31, avenue du Général Leclerc  
94710 Maisons-Alfort Cedex  
Tél. : 01 41 79 80 00

[bpifrance-lelab.fr](https://bpifrance-lelab.fr)



# **SERVIR L'AVENIR**



[bpifrance-lelab.fr](http://bpifrance-lelab.fr)