




PME

65^e ENQUÊTE DE CONJONCTURE JUILLET 2017 CONSTRUCTION

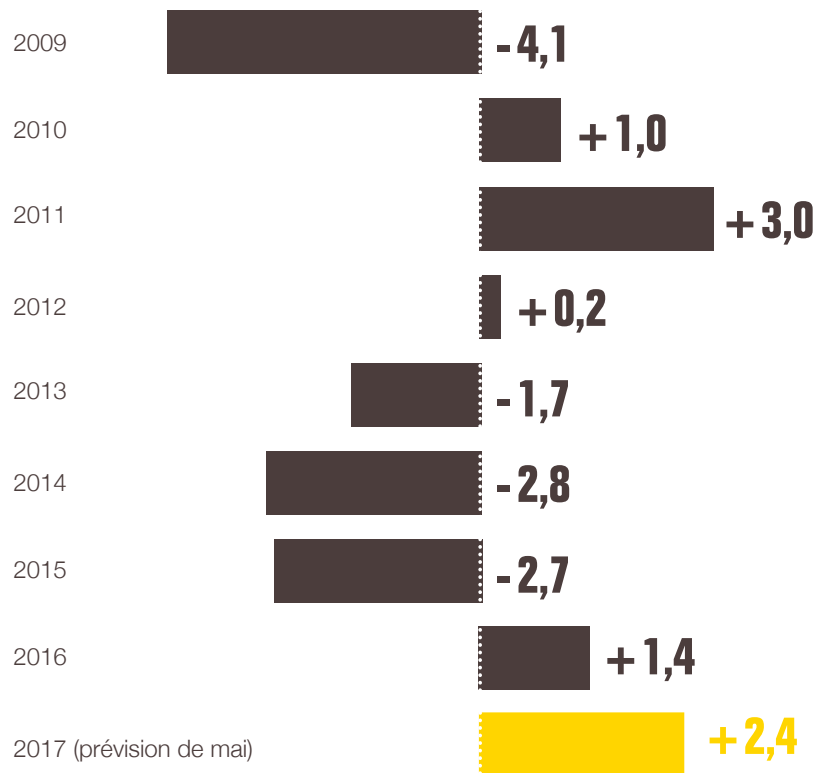


**L'EMBELLIE SE CONFIRME
TANT DANS LES TRAVAUX
PUBLICS QUE
DANS LE BÂTIMENT**

L'activité accélère dans le Bâtiment et entame son redressement dans les Travaux publics

Les PME du **Bâtiment** prévoient une croissance de leur chiffre d'affaires de +2,4 % en moyenne en 2017, après une hausse en 2016 estimée à +1,4 % en novembre.

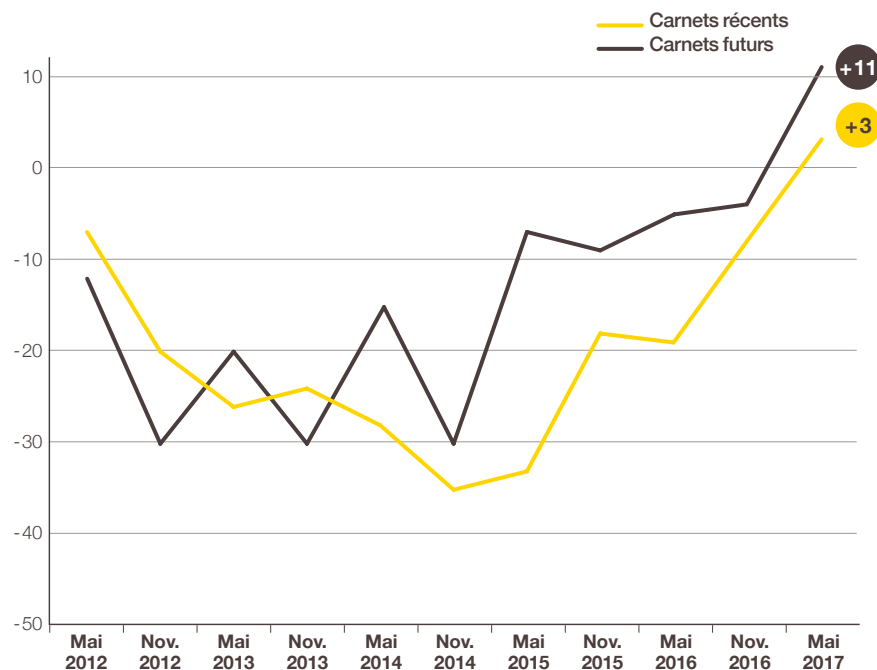
• ÉVOLUTION MOYENNE DU CA ANNUEL DES PME DU BÂTIMENT ESTIMATIONS DE NOVEMBRE EN %



Source : Bpifrance Le Lab

Au 1^{er} semestre 2017, les carnets d'ordres ont continué de se regarnir, l'indicateur progressant de 11 points, à +3. À ce niveau, il est positif pour la 1^{ère} fois depuis mai 2008. La demande devrait encore se renforcer d'ici la fin de l'année, l'indicateur prévisionnel des carnets pour les 6 prochains mois s'inscrivant à +11, au plus haut depuis mai 2007.

• INDICATEUR DES CARNETS DE COMMANDES DU BÂTIMENT POUR LES 6 DERNIERS MOIS ET ÉVOLUTION PRÉVUE À 6 MOIS SOLDE DES OPINIONS OPPOSÉES EN %

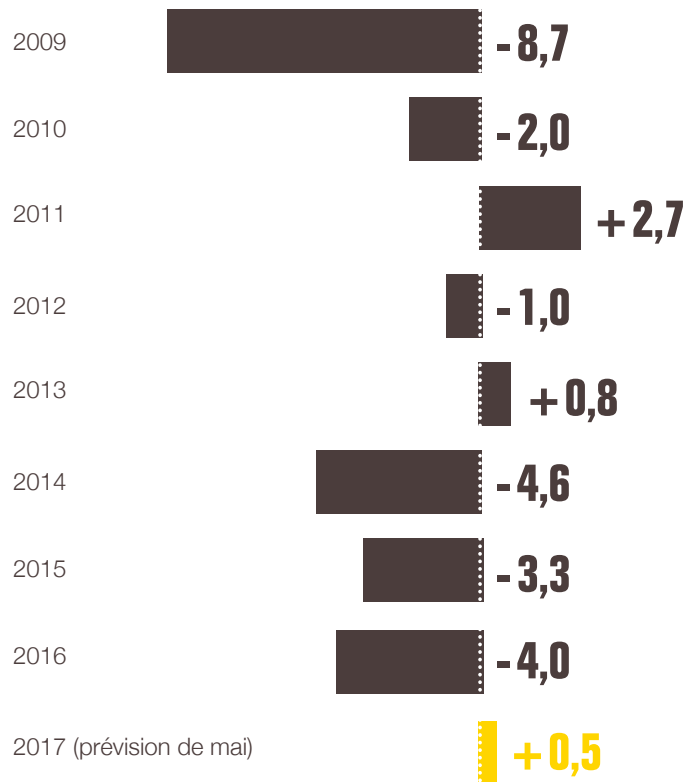


Source : Bpifrance Le Lab

Dans ce contexte porteur, les PME du Bâtiment anticipent une notable accélération de leur activité en 2018, avec un indicateur avancé à +19 au plus haut depuis mai 2007.

Dans les **Travaux publics**, les PME prévoient une légère reprise de leur activité en 2017, avec une hausse du CA de +0,5 % en moyenne, après 3 années de sensible recul.

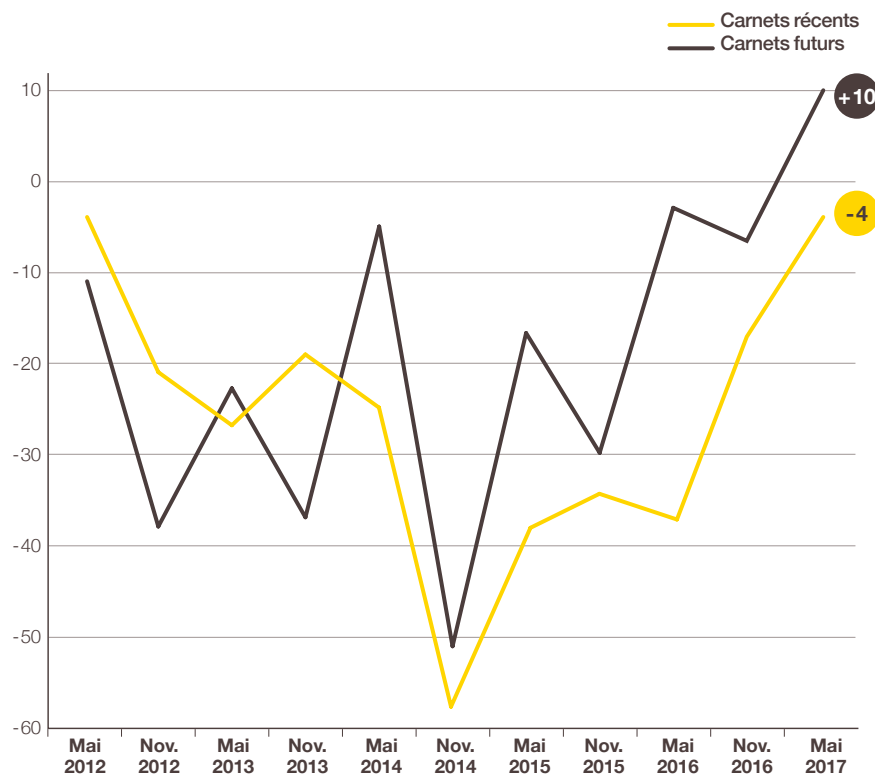
• **ÉVOLUTION MOYENNE DU CA ANNUEL DES PME DES TRAVAUX PUBLICS**
ESTIMATIONS DE NOVEMBRE EN %



Source : **Bpifrance Le Lab**

Les carnets de commandes se sont épaissis au cours des 6 derniers mois, l'indicateur progressant de 13 points, à -4, au plus haut depuis fin 2012. De plus, la demande de travaux est attendue en nette reprise d'ici la fin de l'année, l'indicateur des carnets futurs gagnant 17 points, à +10.

• **INDICATEUR DES CARNETS DE COMMANDES DES TRAVAUX PUBLICS POUR LES 6 DERNIERS MOIS ET ÉVOLUTION PRÉVUE À 6 MOIS**
SOLDE DES OPINIONS OPPOSÉES EN %



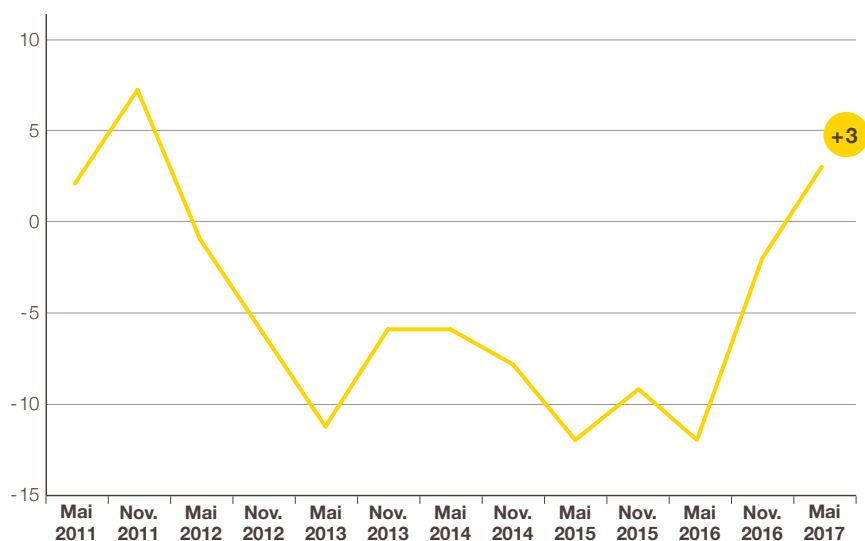
Source : **Bpifrance Le Lab**

En conséquence, les anticipations d'activité pour 2018 sont assez optimistes, avec un indicateur avancé s'inscrivant à +16, au plus haut depuis mai 2011.

Les PME de la Construction ont recommencé à accroître leurs effectifs

Les PME du **Bâtiment**, ont recommencé à créer des emplois au 1^{er} semestre 2017. L'indicateur d'emploi progresse de 5 points en 6 mois et 15 points sur 1 an, redevenant positif pour la 1^{ère} fois depuis 2011, à +3.

• INDICATEUR D'EMPLOI DES PME DU BÂTIMENT POUR L'ANNÉE EN COURS (N) PAR RAPPORT À LA FIN DE L'ANNÉE PRÉCÉDENTE (N-1) SOLDE DES OPINIONS OPPOSÉES EN %

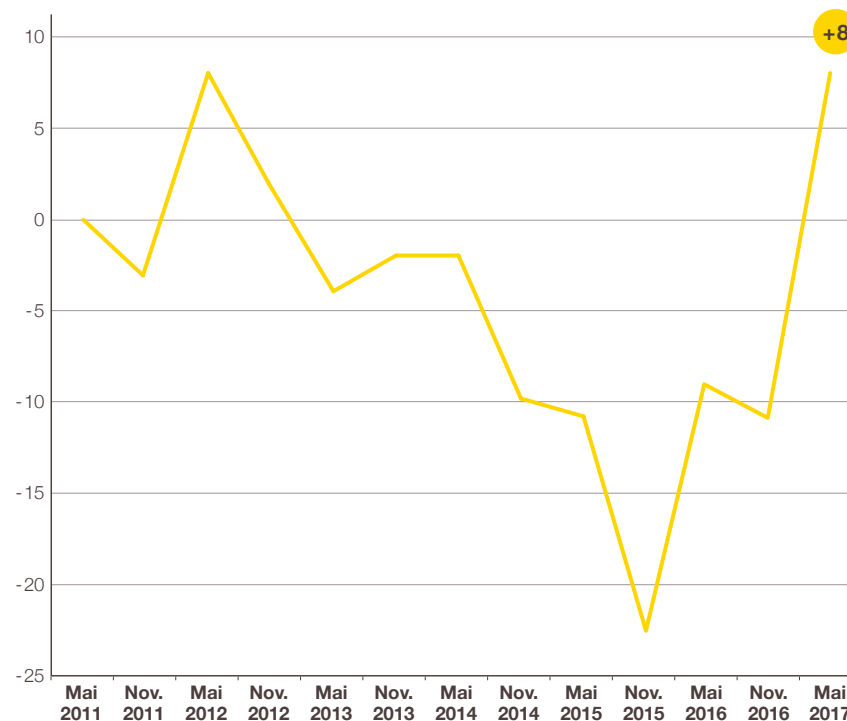


Source : **Bpifrance Le Lab**

Disposant de bonnes perspectives d'activité, les effectifs sont anticipés en très sensible augmentation en 2018, l'indicateur avancé d'emploi gagnant 15 points sur 1 an, à +17.

Dans les **Travaux publics** le redressement de l'activité depuis fin 2016 a généré une reprise des créations nettes d'emplois, l'indicateur ressortant en mai 2017 à +8, au plus haut depuis mai 2012.

• INDICATEUR D'EMPLOI DES PME DES TRAVAUX PUBLICS POUR L'ANNÉE EN COURS (N) PAR RAPPORT À LA FIN DE L'ANNÉE PRÉCÉDENTE (N-1) SOLDE DES OPINIONS OPPOSÉES EN %



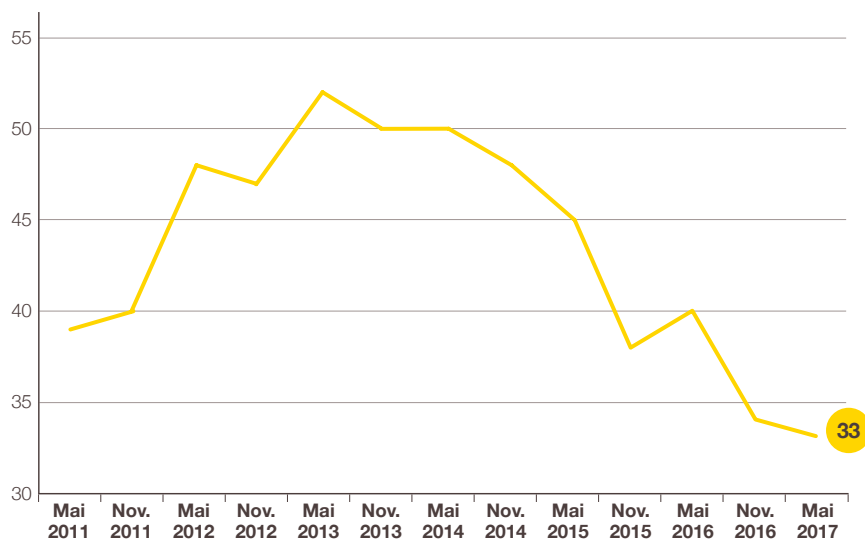
Source : **Bpifrance Le Lab**

Bénéficiant de carnets de commandes de mieux en mieux garnis, les entreprises de la branche anticipent une croissance soutenue de leurs effectifs salariés en 2018, avec un indicateur avancé d'emploi à +17.

Les trésoreries se sont beaucoup assouplies depuis la mi-2016, plus rapidement encore dans les TP que dans le Bâtiment

La situation de trésorerie des PME du **Bâtiment** est restée relativement souple au cours des 6 derniers mois, 33 % des entreprises déclarant des difficultés en mai 2017, contre 34 % en novembre 2016.

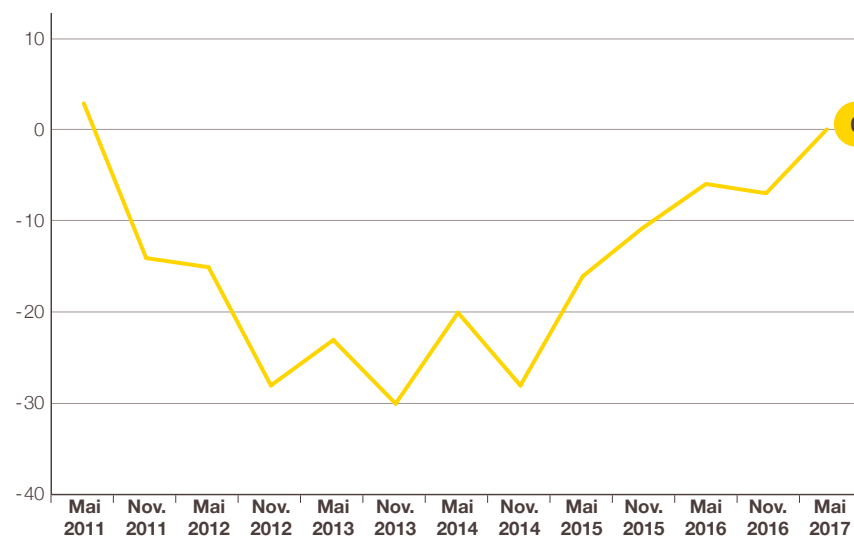
• PROPORTION DES PME DU BÂTIMENT ESTIMANT DIFFICILE L'ÉTAT DE LEUR TRÉSORERIE AU COURS DES 6 DERNIERS MOIS EN %



Source : Bpifrance Le Lab

Assez optimistes sur l'évolution de leur activité à court terme, les PME du Bâtiment tablent sur un maintien de l'état de la trésorerie au 2^e semestre 2017, l'indicateur prévisionnel étant nul, au plus haut depuis mai 2011.

• INDICATEUR PRÉVISIONNEL POUR LES 6 PROCHAINS MOIS DE LA SITUATION DE TRÉSORERIE DES PME DU BÂTIMENT SOLDE DES OPINIONS OPPOSÉES EN %

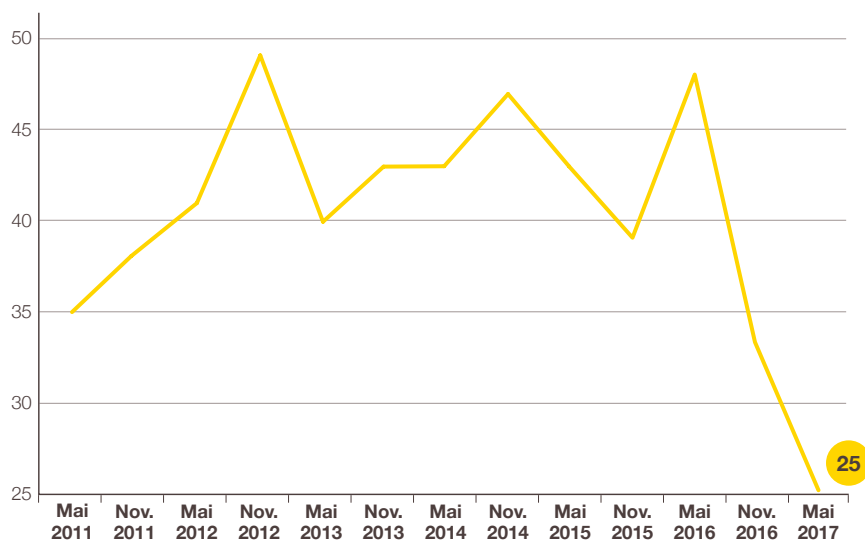


Source : Bpifrance Le Lab

Dans la branche des **Travaux publics**, la situation de la trésorerie s'est considérablement assouplie au cours des 12 derniers mois : 25 % des entreprises font part de difficultés au 1^{er} semestre 2017, quasi 2 fois moins qu'au 1^{er} semestre 2016 (48 %). Il s'agit de la plus faible proportion depuis mai 2007 (25 %).

• **PROPORTION DES PME DES TRAVAUX PUBLICS ESTIMANT DIFFICILE L'ÉTAT DE LEUR TRÉSORERIE AU COURS DES 6 DERNIERS MOIS**

EN %

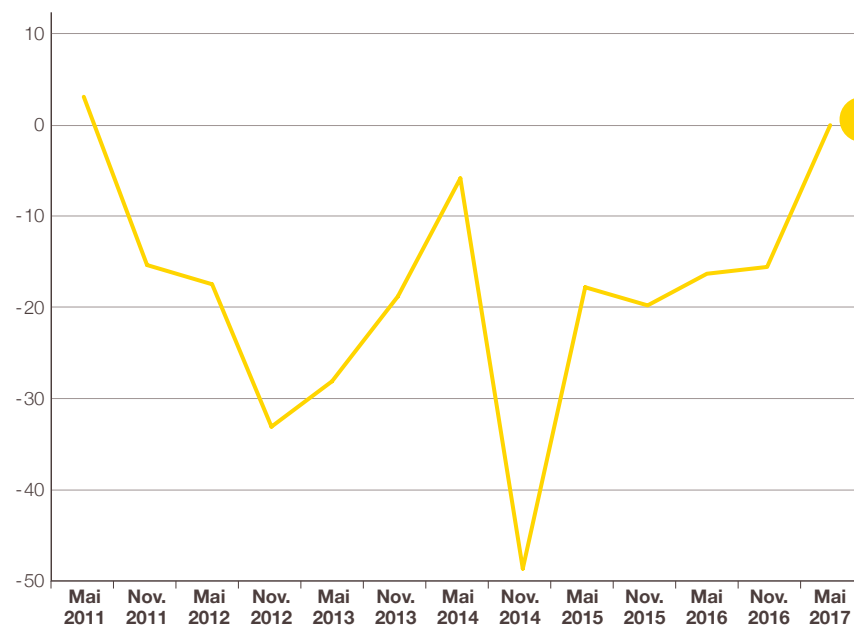


Source : Bpifrance Le Lab

Ici aussi, les bonnes perspectives d'évolution de l'activité à court terme conduisent les dirigeants des PME des TP à anticiper un maintien de la situation de trésorerie d'ici la fin de 2017.

• **INDICATEUR PRÉVISIONNEL POUR LES 6 PROCHAINS MOIS DE LA SITUATION DE TRÉSORERIE DES PME DES TRAVAUX PUBLICS**

SOLDE DES OPINIONS OPPOSÉES EN %



Source : Bpifrance Le Lab



MÉTHODOLOGIE

À l'occasion de la 65^e édition de l'enquête semestrielle de conjoncture, 29 500 entreprises des secteurs marchands non agricoles, de 1 à moins de 250 salariés et réalisant moins de 50 M€ de chiffre d'affaires, ont été interrogées début mai 2017.

L'analyse porte sur les 4 417 premières réponses jugées complètes et fiables reçues avant le 8 juin 2017.


Le secteur de la Construction, avec 630 réponses, représente 14 % de l'échantillon national dont 12 % le Bâtiment et 2 % les Travaux publics.

Définitions


Les indicateurs ou soldes d'opinion correspondent à des soldes de pourcentages d'opinions opposées :

- Indicateur en évolution = $[(x \% \text{ « en hausse »}) - (y \% \text{ « en baisse »})] \times 100$
- Indicateur en niveau = $[(x \% \text{ « bon/aisé »}) - (y \% \text{ « mauvais/difficile »})] \times 100$

Les pourcentages d'opinion neutre (« stable » ou « normal »), qui font le complément des réponses à 100 %, ne sont donc pas pris en compte dans le calcul de ce type d'indicateur.



SERVIR L'AVENIR



bpifrance-lelab.fr