



PME

66^e ENQUÊTE

DE CONJONCTURE

AUVERGNE

RHÔNE-ALPES

JANVIER 2018



Bilan

Une activité dynamique et une situation financière solide ont entraîné dans leur sillage une augmentation des embauches et de l'investissement.



Perspectives

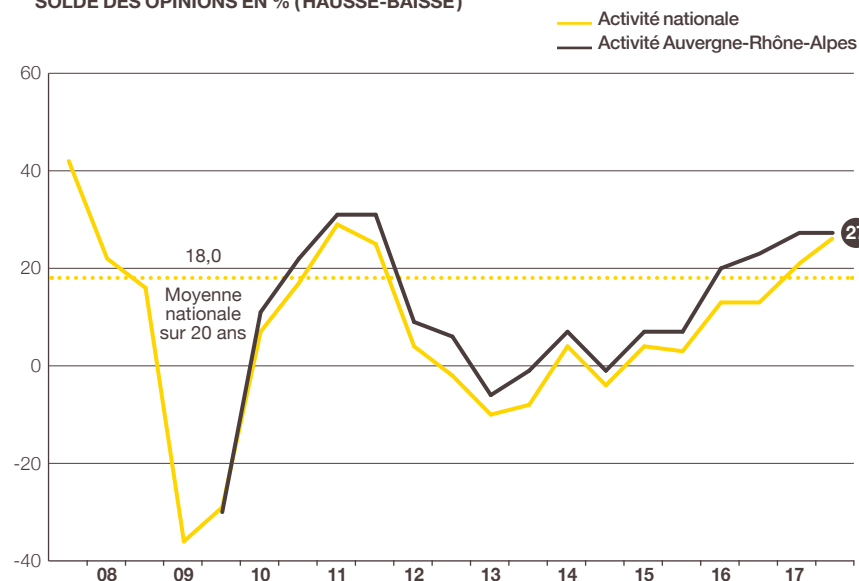
L'embellie conjoncturelle se prolongerait dans les prochains mois, les anticipations d'activité, d'emploi et d'investissement étant très optimistes.

Selon les chefs d'entreprise de la région Auvergne-Rhône-Alpes, l'activité a progressé à un rythme soutenu en 2017

En effet, 47 % d'entre eux annoncent un chiffre d'affaires 2017 en hausse par rapport à celui de 2016 contre 20 % en baisse. Proche de la moyenne nationale (+26), le solde d'opinion (+27, comme en mai 2017) progresse de 4 points sur 1 an. Il dépasse ainsi largement la moyenne nationale de long terme (+18) et est au plus haut depuis 2011 (+31).

Avec +4,2 % en moyenne de croissance du chiffre d'affaires en valeur nominale (après +3,5 % en novembre 2016), l'accélération de l'activité serait la plus rapide des régions de France (+3,5 % au niveau national).

• INDICATEUR D'ACTIVITÉ POUR L'ANNÉE EN COURS SOLDE DES OPINIONS EN % (HAUSSE-BAISSE)



Prévisions de mai N et estimations de novembre N pour l'année N.

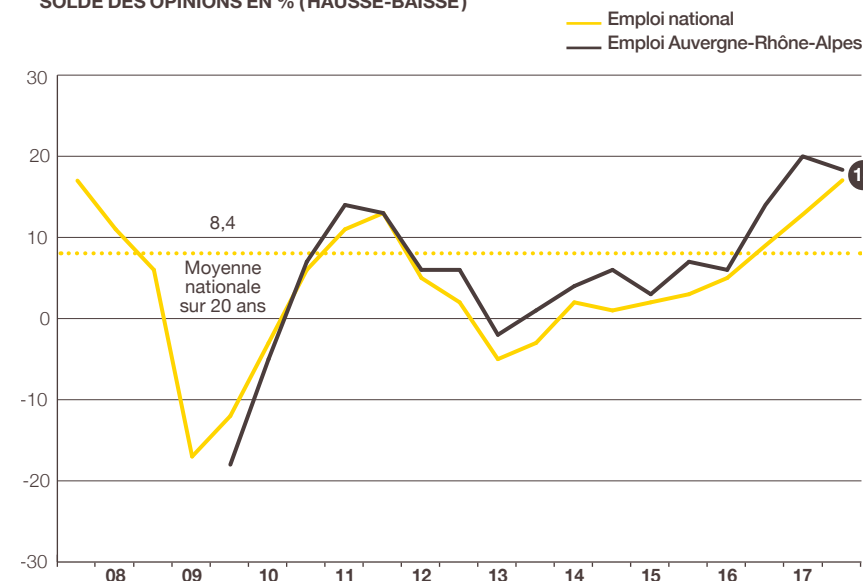
Source : Bpifrance Le Lab

Dans ce contexte dynamique, les entreprises régionales ont accéléré les embauches

En 2017, 31 % des entreprises ont accru leurs effectifs alors que seules 13 % les ont diminués.

À +18, le solde d'opinion gagne 4 points en 1 an. Il dépasse marginalement le niveau national (+17) mais demeure nettement plus élevé que la moyenne nationale sur 20 ans (+8,4).

• INDICATEUR D'EMPLOI POUR L'ANNÉE EN COURS SOLDE DES OPINIONS EN % (HAUSSE-BAISSE)



Estimations de mai N et novembre N pour l'année N.

Source : Bpifrance Le Lab

Au cours du 2^e semestre 2017, les trésoreries ont subi quelques tensions mais devraient sensiblement s'améliorer à court terme

Au cours des 6 derniers mois, les trésoreries se sont légèrement tendues. En novembre, 26 % des entreprises de la région disent avoir rencontré des difficultés de trésorerie au cours des 6 derniers mois. Ce pourcentage est en hausse par rapport à celui de mai 2017 (23 %) et légèrement supérieur à celui enregistré au plan national (24 %). L'indicateur⁽¹⁾ de trésorerie récente perd 3 points sur 6 mois : -9 en novembre 2017 après -6 en mai 2017, contre -7 après -10 au niveau national.

Pour les 6 prochains mois, la situation financière des PME régionales devrait s'améliorer. Le solde d'opinion progresse de 3 points en 6 mois : +6 après +3 en mai 2017 contre +3 après +2 au niveau national.

Pour 2017, les entreprises de la région attendent une nouvelle amélioration de leur rentabilité, déjà satisfaisante en 2016

En novembre 2017, les chefs d'entreprise attendent des résultats sur l'année en hausse par rapport à ceux de 2016. Proportion proche du niveau national (81 %), 79 % d'entre eux prévoient la rentabilité de leur entreprise comme « bonne ou normale », pourcentage stable par rapport celui de novembre 2016 mais en hausse comparé à celui novembre 2015 (71 %). L'indicateur de rentabilité gagne 3 points en 1 an : +4 après +1 contre +6 après -5 au niveau national.

⁽¹⁾ Voir la méthodologie en fin de livret.

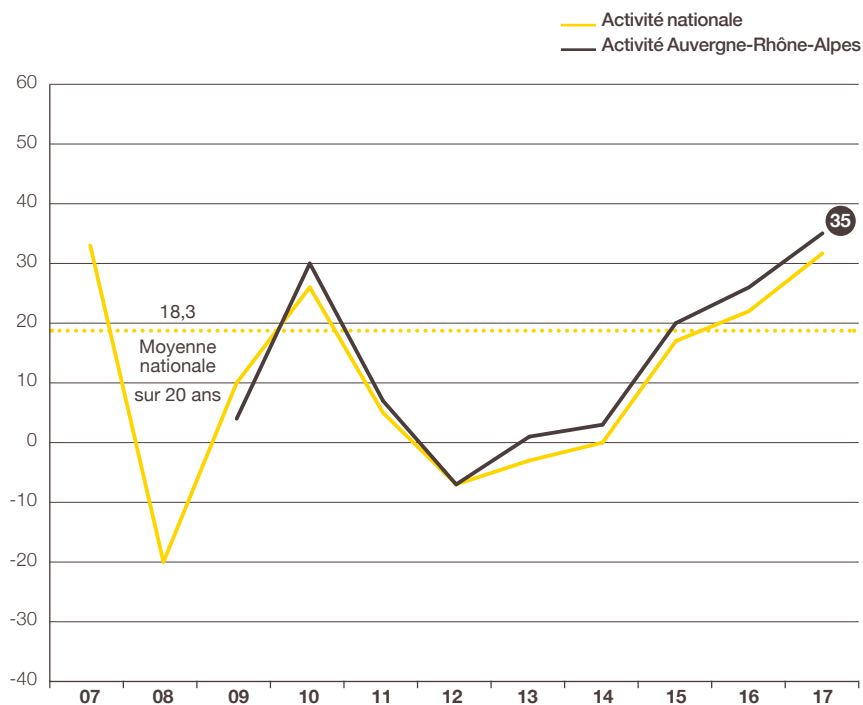
L'investissement est resté dynamique en 2017

En 2017, 57 % des PME de la région ont investi, proportion identique à celle de novembre 2016 et légèrement supérieure à celle du niveau national (54 %). En revanche, l'indicateur des dépenses d'investissement recule de 3 points sur 1 an à +7 (identique au niveau national, lequel gagne 3 points).

L'embellie se prolongerait dans les prochains mois pour les PME d'Auvergne-Rhône-Alpes

Portées par une conjoncture favorable en 2017, les PME de la région espèrent un nouveau développement de leur activité en 2018. En effet, si 43 % d'entre elles anticipent une hausse, elles ne sont que 8 % à craindre un repli. Le solde d'opinion, à +35, gagne 9 points en 1 an. Au plus haut depuis la création de l'enquête régionale en 2009, il se situe à la fois au-dessus de l'indicateur national (+31) mais aussi de la moyenne nationale sur 20 ans (+18,3).

• INDICATEUR AVANCÉ DE L'ACTIVITÉ POUR L'ANNÉE SUIVANTE SOLDE DES OPINIONS EN % (HAUSSE-BAISSE)



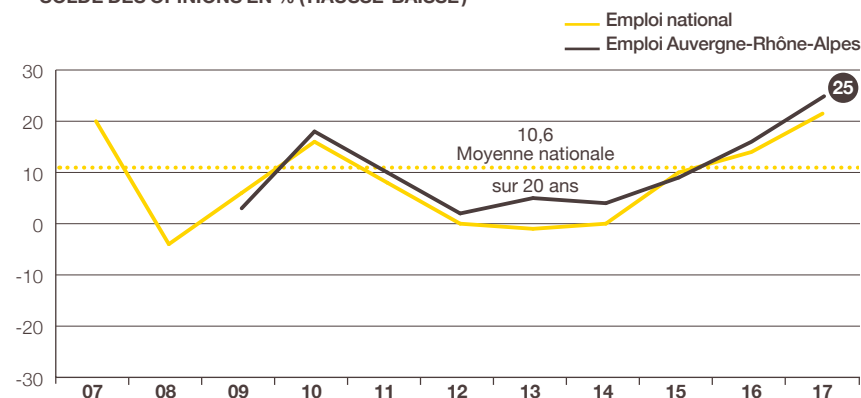
Prévisions faites en novembre N pour l'année N+1.

Source : Bpifrance Le Lab

Les PME de la région Auvergne-Rhône-Alpes prévoient d'accélérer le rythme de leurs embauches en 2018

Dans ce contexte porteur, les PME pensent poursuivre le renforcement de leurs effectifs en 2018. En effet, 30 % d'entre elles souhaitent les augmenter tandis que seules 5 % anticipent de les réduire. Le solde d'opinion, à +25 (au plus haut depuis la création de l'enquête régionale en 2009) progresse de 9 points en 1 an. Il est très supérieur à la moyenne nationale sur 20 ans (+10,6) et se situe au-dessus du niveau national (+21).

• INDICATEUR AVANCÉ DE L'EMPLOI POUR L'ANNÉE SUIVANTE SOLDE DES OPINIONS EN % (HAUSSE-BAISSE)



Prévisions faites en novembre N pour l'année N+1. Source : Bpifrance Le Lab

Près de la moitié des PME devraient investir en 2018 au même rythme qu'en 2017

En effet, 49 % des PME de la région (47 % au niveau national) ont des projets d'investissement pour 2018 dont 23 % avec des montants en hausse par rapport à 2017 et 10 % en baisse. L'indicateur prévisionnel, à +13, est comparable à la moyenne nationale (+15) et à son niveau de 2016 (+14).



MÉTHODOLOGIE

Structure de l'échantillon

À l'occasion de la 66^e édition de l'enquête semestrielle de conjoncture, 29 413 entreprises des secteurs marchands non agricoles, de 1 à moins de 250 salariés et réalisant moins de 50 M€ de chiffre d'affaires, ont été interrogées début novembre 2017.

Les 4 286 réponses reçues avant le 5 décembre, jugées complètes et fiables, ont été exploitées au niveau national et ont fait l'objet de déclinaisons pour l'ensemble des régions excepté la Corse et les Outre-Mer dont le nombre de réponses est insuffisant.

La région Auvergne-Rhône-Alpes représente, avec 720 réponses, 16,8 % de l'échantillon national.

Cette région regroupe 12,6 %⁽¹⁾ des entreprises françaises de 1 à moins de 250 salariés et contribue à hauteur de 11,4 %⁽¹⁾ au PIB national.

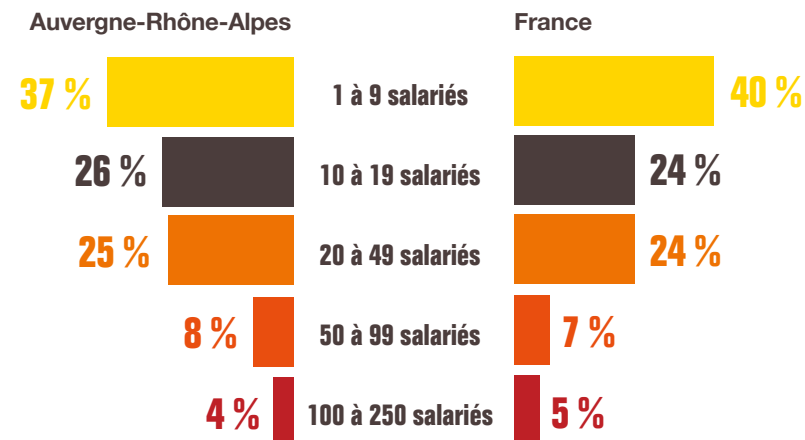
Indicateur ou solde d'opinion

Les indicateurs calculés en solde d'opinion sont d'usage classique dans les enquêtes de conjoncture pour suivre dans le temps l'évolution de l'appréciation des principaux paramètres socio-économiques (activité, emploi, exportations, investissements...) et financiers (trésorerie, accès au crédit...). Ils correspondent à des soldes de pourcentages d'opinions opposées :

- Indicateur en évolution = [(x % « en hausse ») – (y % « en baisse »)] x 100
- Indicateur en niveau = [(x % « bon/aisé ») – (y % « mauvais/difficile »)] x 100

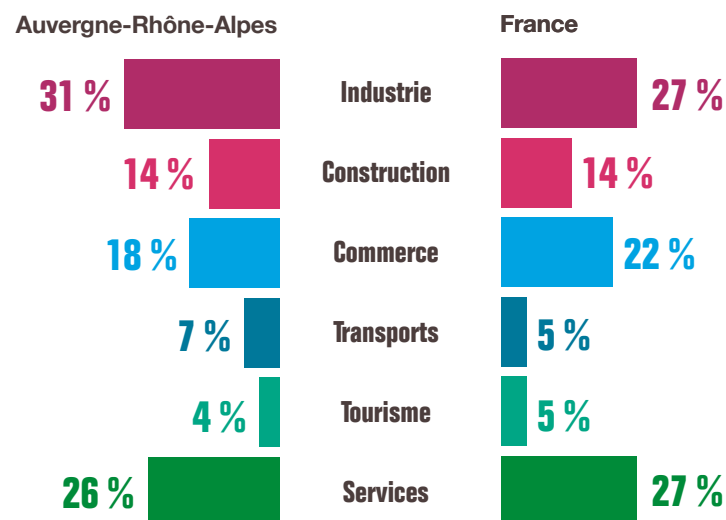
⁽¹⁾ Source INSEE.

PAR TAILLE D'ENTREPRISE



Source : Bpifrance Le Lab

PAR SECTEUR D'ACTIVITÉ



Source : Bpifrance Le Lab


Pour contacter Bpifrance de votre région

—
bpifrance.fr




27-31, avenue du Général Leclerc
94710 Maisons-Alfort Cedex
Tél. : 01 41 79 80 00

bpifrance-lelab.fr



SERVIR L'AVENIR



bpifrance-lelab.fr