



PME
66^e ENQUÊTE
DE CONJONCTURE
BOURGOGNE
FRANCHE-COMTÉ
JANVIER 2018



Bilan

Une reprise de l'activité et une situation financière plus solide ont entraîné dans leur sillage une augmentation des embauches et de l'investissement.



Perspectives

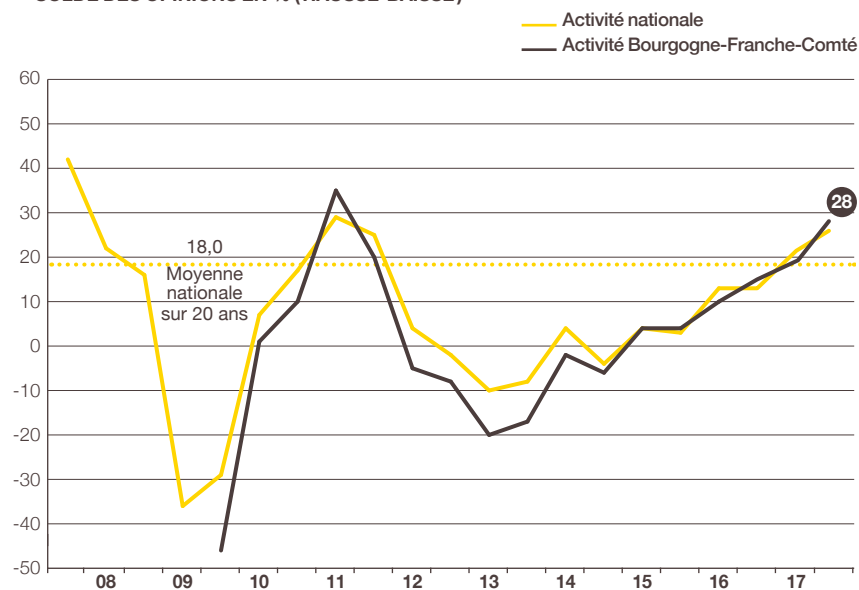
L'embellie conjoncturelle se prolongerait dans les prochains mois, les anticipations d'activité, d'emploi et d'investissement étant au beau fixe.

Confirmant une tendance observée depuis 2 ans, l'activité des PME de la région Bourgogne-Franche-Comté s'est accélérée en 2017

En effet, 52 % des chefs d'entreprise annoncent un chiffre d'affaires 2017 en hausse par rapport à celui de 2016 contre 24 % en baisse. En progression de 13 points sur 1 an, à +28, le solde d'opinion dépasse légèrement la moyenne nationale (+26) et est à son niveau maximum depuis 2011.

En valeur nominale, l'évolution du chiffre d'affaires est estimée à +3,4 % en moyenne après +0,9 % en novembre 2016 (+3,5 % après +2,6 % au niveau national). Cela confirme la nette augmentation de l'activité dans la région en 2017.

• INDICATEUR D'ACTIVITÉ POUR L'ANNÉE EN COURS SOLDE DES OPINIONS EN % (HAUSSE-BAISSE)



Prévisions de mai N et estimations de novembre N pour l'année N.

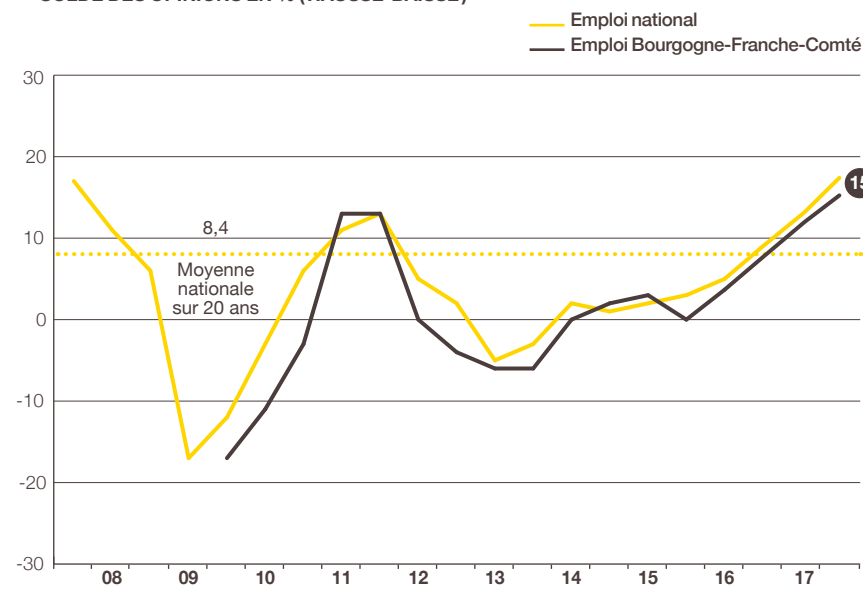
Source : Bpifrance Le Lab

Dans ce contexte porteur, les entreprises régionales ont accéléré le rythme de leurs embauches

En 2017, 31 % des entreprises les ont accrues alors que 16 % les ont diminuées. Le solde d'opinion, à +15, gagne 7 points en 1 an et se situe à son maximum depuis la création de l'enquête régionale en 2009.

S'il reste nettement supérieur à la moyenne nationale sur 20 ans (+8,4), il est en revanche légèrement inférieur au niveau national (+17).

• INDICATEUR D'EMPLOI POUR L'ANNÉE EN COURS SOLDE DES OPINIONS EN % (HAUSSE-BAISSE)



Estimations de mai N et novembre N pour l'année N.

Source : Bpifrance Le Lab

Les trésoreries se sont assainies au cours des 6 derniers mois et devraient continuer de s'améliorer à court terme


L'état des trésoreries a continué de s'améliorer au cours des 6 derniers mois. En effet, 23 % seulement des PME de la région, disent avoir rencontré des difficultés (24 % au niveau national), une proportion en baisse par rapport à celle de novembre 2016 (27 %). L'indicateur⁽¹⁾ de trésorerie récente gagne 3 points sur 6 mois à -8 en novembre 2017 après -11 en mai 2017, contre -7 après -10 au niveau national.

Pour les 6 mois à venir, cette situation favorable devrait se poursuivre. En effet, 13 % des chefs d'entreprise prévoient une amélioration et, à l'inverse, 11 % une dégradation. Il en résulte un solde d'opinion à +2 contre -8 en novembre 2016 et, respectivement, +3 et -4 au plan national.

Les chefs d'entreprise de la région attendent des résultats 2017 en nette amélioration par rapport à ceux de 2016

En novembre 2017, les chefs d'entreprise attendent des résultats sur l'année en hausse par rapport à ceux de 2016. Comme l'ensemble des PME (81 %), 80 % d'entre eux prévoient la rentabilité de leur entreprise comme « bonne ou normale », pourcentage en augmentation par rapport à 2016 (73 %). L'indicateur de rentabilité gagne 13 points en 1 an : +6 après -7 contre +6 après -5 au niveau national.

⁽¹⁾ Voir la méthodologie en fin de livret.



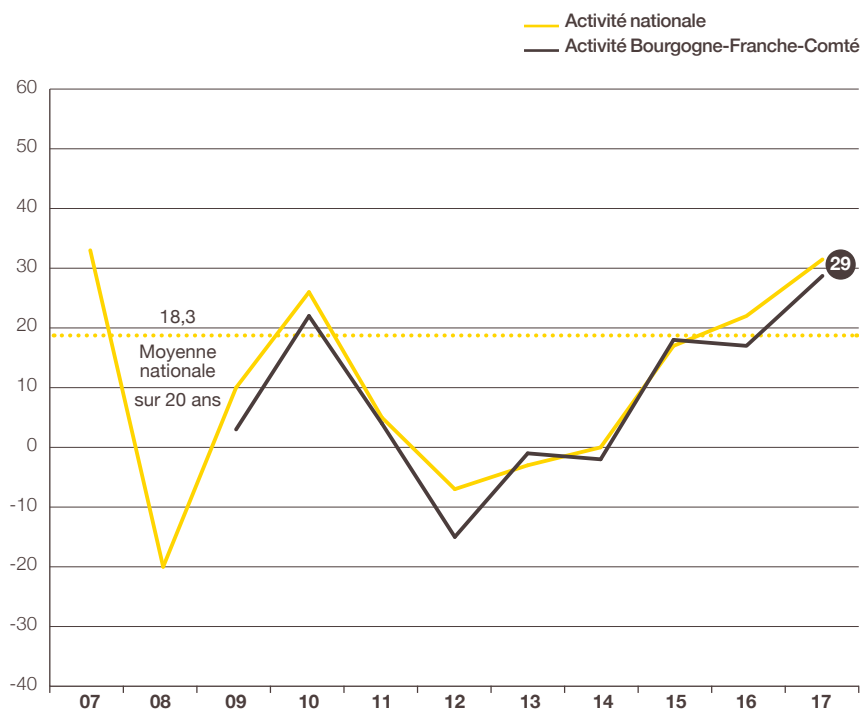
Plus nombreuses à investir, les PME ont accéléré le rythme de leurs dépenses en 2017

En 2017, 56 % des PME de la région ont investi, proportion supérieure de 5 points par rapport à celle de novembre 2016 (54 % et +3 points au niveau national). En parallèle, l'indicateur des dépenses d'investissement gagne 7 points en 1 an : +6 après -1 en novembre 2016 contre +7 après +4 au niveau national.

L'embellie se prolongerait dans les prochains mois pour les PME de Bourgogne-Franche-Comté

Portées par une conjoncture favorable en 2017, les PME de la région espèrent le développement de leur activité en 2018. En effet, 39 % d'entre elles anticipent une hausse alors qu'elles ne sont que 10 % à craindre un repli. Le solde d'opinion, à +29 son plus haut niveau depuis le début des enquêtes régionales en 2009, gagne 12 points en 1 an et se situe nettement au-dessus de la moyenne nationale sur 20 ans (+18,3). Il reste néanmoins légèrement inférieur à l'indicateur national (+31).

• INDICATEUR AVANCÉ DE L'ACTIVITÉ POUR L'ANNÉE SUIVANTE SOLDE DES OPINIONS EN % (HAUSSE-BAISSE)



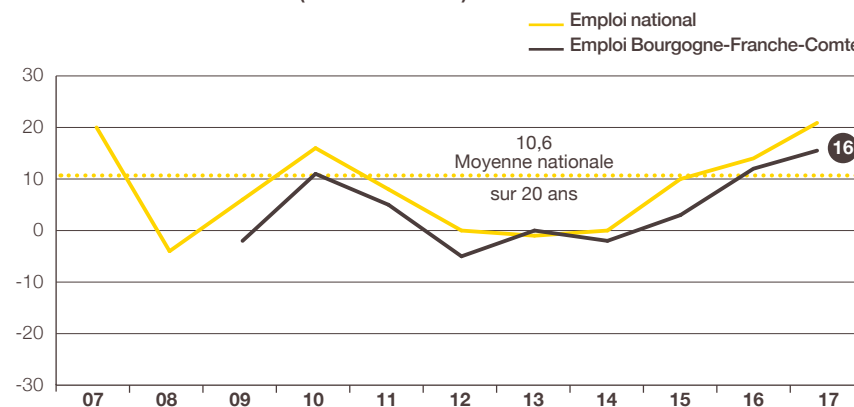
Prévisions faites en novembre N pour l'année N+1.

Source : Bpifrance Le Lab

Les effectifs s'afficheraient de nouveau en hausse en 2018

Dans ce contexte porteur, les PME pensent poursuivre le renforcement de leurs effectifs en 2018. En effet, 22 % souhaitent les augmenter et 6 % les réduire. Le solde d'opinion, à +16, son plus haut niveau depuis le début des enquêtes régionales en 2009, continue de s'améliorer et gagne 4 points en 1 an. Il est supérieur à la moyenne nationale sur 20 ans (+10,6) mais demeure inférieur au niveau national (+21).


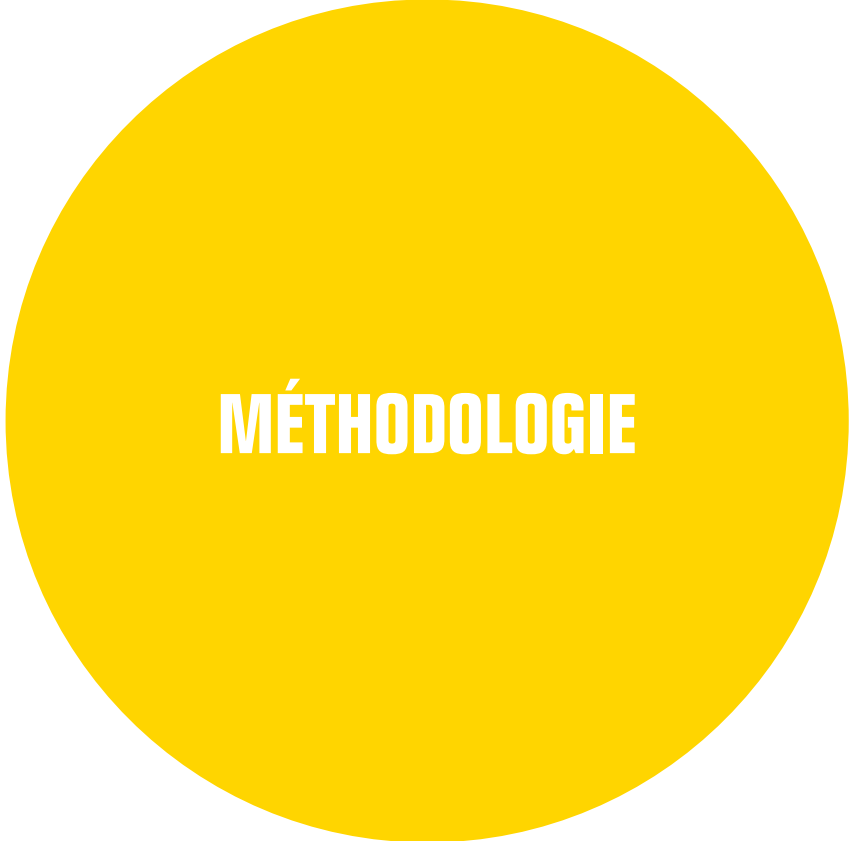
• INDICATEUR AVANCÉ DE L'EMPLOI POUR L'ANNÉE SUIVANTE SOLDE DES OPINIONS EN % (HAUSSE-BAISSE)



Prévisions faites en novembre N pour l'année N+1. Source : Bpifrance Le Lab

Près de la moitié des PME devraient investir en 2018 en augmentant leur niveau de dépenses

En effet, 45 % des PME de la région (47 % au niveau national) ont des projets d'investissement pour 2018 dont 22 % avec des montants en hausse par rapport à 2017 et 7 % en baisse. L'indicateur prévisionnel gagne 9 points en 1 an à +15 (identique à la moyenne nationale).



Structure de l'échantillon

À l'occasion de la 66^e édition de l'enquête semestrielle de conjoncture, 29 413 entreprises des secteurs marchands non agricoles, de 1 à moins de 250 salariés et réalisant moins de 50 M€ de chiffre d'affaires, ont été interrogées début novembre 2017.

Les 4 286 réponses reçues avant le 5 décembre, jugées complètes et fiables, ont été exploitées au niveau national et ont fait l'objet de déclinaisons pour l'ensemble des régions excepté la Corse et les Outre-Mer dont le nombre de réponses est insuffisant.

La région Bourgogne-Franche-Comté représente, avec 238 réponses, 5,6 % de l'échantillon national.

Cette région regroupe 3,9 %⁽¹⁾ des entreprises françaises de 1 à moins de 250 salariés et contribue à hauteur de 3,4 %⁽¹⁾ au PIB national.

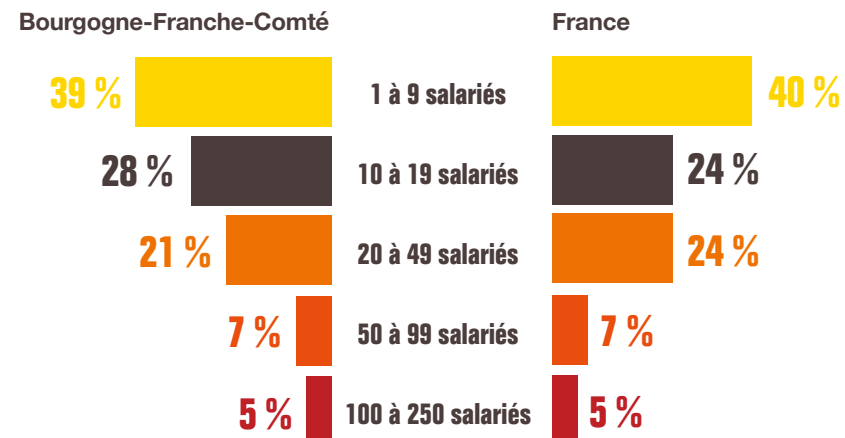
Indicateur ou solde d'opinion

Les indicateurs calculés en solde d'opinion sont d'usage classique dans les enquêtes de conjoncture pour suivre dans le temps l'évolution de l'appréciation des principaux paramètres socio-économiques (activité, emploi, exportations, investissements...) et financiers (trésorerie, accès au crédit...). Ils correspondent à des soldes de pourcentages d'opinions opposées :

- Indicateur en évolution = [(x % « en hausse ») – (y % « en baisse »)] x 100
- Indicateur en niveau = [(x % « bon/aisé ») – (y % « mauvais/difficile »)] x 100

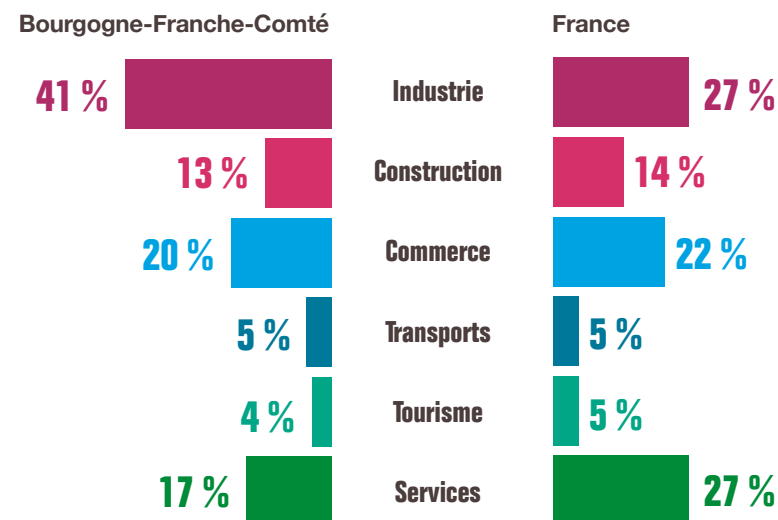
⁽¹⁾ Source INSEE.

PAR TAILLE D'ENTREPRISE



Source : Bpifrance Le Lab

PAR SECTEUR D'ACTIVITÉ



Source : Bpifrance Le Lab


Pour contacter Bpifrance de votre région

—
bpifrance.fr




27-31, avenue du Général Leclerc
94710 Maisons-Alfort Cedex
Tél. : 01 41 79 80 00

bpifrance-lelab.fr



SERVIR L'AVENIR



bpifrance-lelab.fr