



PME
66^e ENQUÊTE
DE CONJONCTURE
BRETAGNE
JANVIER 2018



Bilan

Une croissance modérée de l'activité et une situation financière de plus en plus aisée ont entraîné dans leur sillage une augmentation des embauches et de l'investissement.



Perspectives

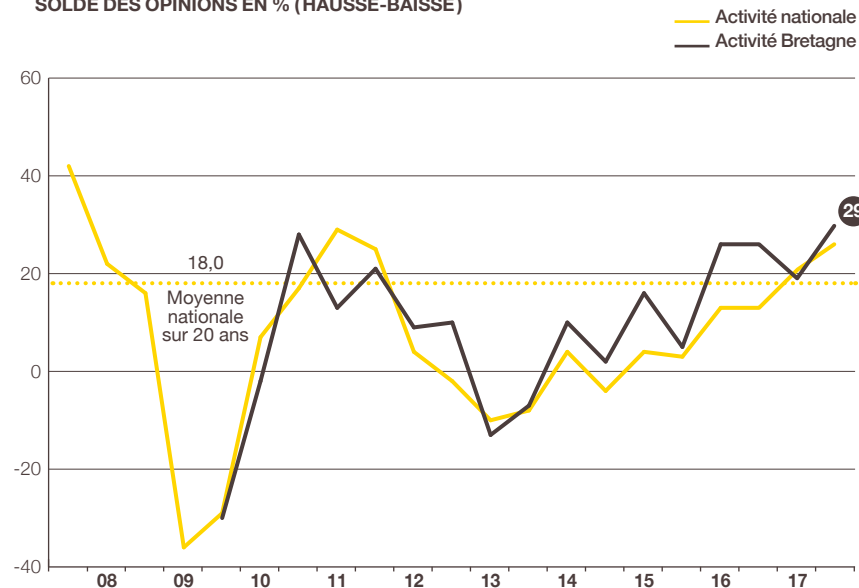
L'embellie conjoncturelle se prolongerait dans les prochains mois, les anticipations d'activité, d'emploi et d'investissement étant très optimistes.

Les chefs d'entreprise de la région Bretagne annoncent une croissance modérée de leur activité en 2017

En effet, 49 % d'entre eux annoncent un chiffre d'affaires 2017 en hausse par rapport à celui de 2016 contre 20 % en baisse. En progression de 3 points sur 1 an, à +29, le solde d'opinion est au plus haut depuis la création de l'enquête régionale en 2009. Il dépasse la moyenne nationale de 3 points et la moyenne de long terme de 11 points.

En valeur nominale, l'évolution du chiffre d'affaires est estimée à +2,9 % en moyenne (vs +3,5 % au niveau national) après +2,3 % en novembre 2016, confirmant la tendance haussière de l'activité régionale.

• INDICATEUR D'ACTIVITÉ POUR L'ANNÉE EN COURS SOLDE DES OPINIONS EN % (HAUSSE-BAISSE)



Prévisions de mai N et estimations de novembre N pour l'année N.

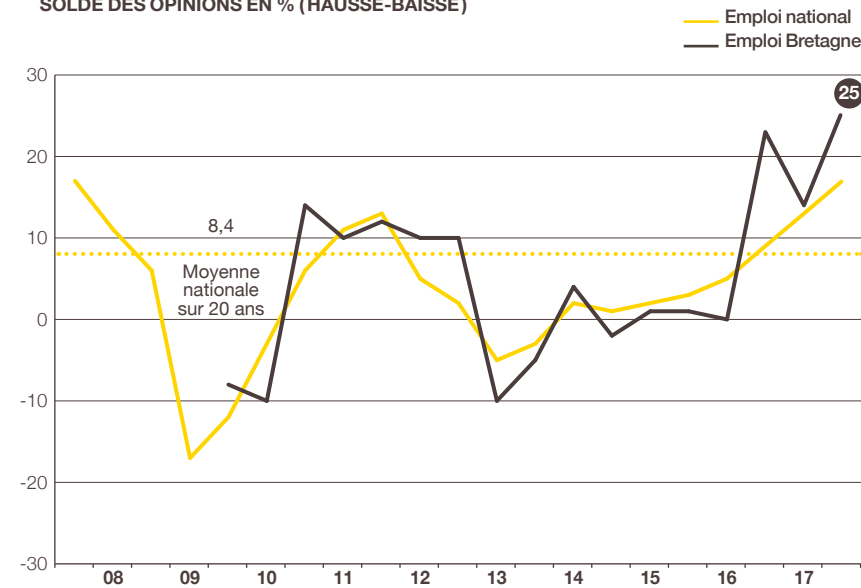
Source : Bpifrance Le Lab

Pour le 3^e semestre consécutif, les entreprises régionales ont fortement renforcé leurs effectifs

En 2017, 37 % des entreprises les ont accrus alors que seules 12 % les ont diminués.

Le solde d'opinion gagne 2 points en 1 an à +25, soit le niveau le plus élevé parmi les régions étudiées. Il dépasse à la fois le niveau national (+17) et la moyenne nationale sur 20 ans (+8,4).

• INDICATEUR D'EMPLOI POUR L'ANNÉE EN COURS SOLDE DES OPINIONS EN % (HAUSSE-BAISSE)



Estimations de mai N et novembre N pour l'année N.

Source : Bpifrance Le Lab

Les trésoreries ont continué de se détendre au 2^e semestre 2017. Cette tendance devrait se poursuivre à court terme

L'état déjà satisfaisant des trésoreries a continué de s'améliorer légèrement au cours des 6 derniers mois. En effet, 24 % seulement des PME de la région disent avoir rencontré des difficultés (proportion identique au niveau national et au plus bas depuis le début de l'enquête en 2009) tandis qu'elles étaient 26 % en novembre 2016. L'indicateur⁽¹⁾ de trésorerie récente gagne 14 points sur 6 mois : -5 en novembre 2017 après -19 en mai 2017, contre -7 après -10 au niveau national.

Pour les 6 mois à venir, cette tendance devrait se poursuivre. En effet, 22 % des chefs d'entreprise prévoient une amélioration et, à l'inverse, 6 % une dégradation. Il en résulte un solde d'opinion à +16 (le plus élevé parmi des régions analysées), bien au-dessus de la moyenne nationale (+3) et de ses niveaux de mai 2017 (+5) et novembre 2016 (+1).

La rentabilité des entreprises a continué elle aussi de s'améliorer en 2017

En novembre 2017, les chefs d'entreprise attendent des résultats sur l'année en hausse par rapport à ceux de 2016. À l'image de l'ensemble des PME (81 %), 83 % d'entre eux prévoient la rentabilité de leur entreprise comme « bonne ou normale ». L'indicateur de rentabilité se stabilise, à +6 en novembre 2017 après +5 en novembre 2016 contre +6 après -5 au niveau national.

⁽¹⁾ Voir la méthodologie en fin de livret.

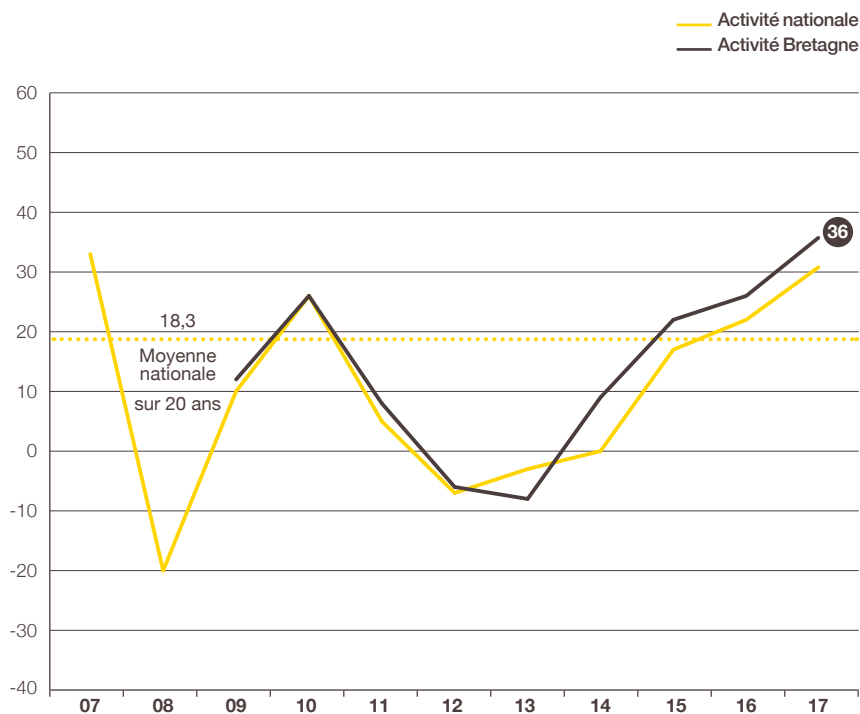
Les PME bretonnes ont ralenti le rythme de leurs dépenses d'investissement en 2017

En effet, 54 % des PME de la région ont investi en 2017, proportion identique à 2016 et à la moyenne nationale. L'indicateur des dépenses d'investissement perd néanmoins 5 points sur 1 an : +7 après +12 en novembre 2016 (+7 après +4 au niveau national), ce qui traduit une augmentation moins importante de l'investissement.

L'embellie se prolongerait dans les prochains mois pour les PME bretonnes

Portées par une conjoncture favorable en 2017, les PME de la région espèrent une accélération de leur activité en 2018. En effet, si 44 % d'entre elles anticipent une hausse, elles ne sont que 8 % à craindre un repli. Le solde d'opinion gagne 10 points en 1 an à +36, au plus haut depuis la création de l'enquête régionale en 2009. Il se situe à la fois au-dessus de l'indicateur national (+31) et de la moyenne nationale sur 20 ans (+18,3).

• INDICATEUR AVANCÉ DE L'ACTIVITÉ POUR L'ANNÉE SUIVANTE SOLDE DES OPINIONS EN % (HAUSSE-BAISSE)



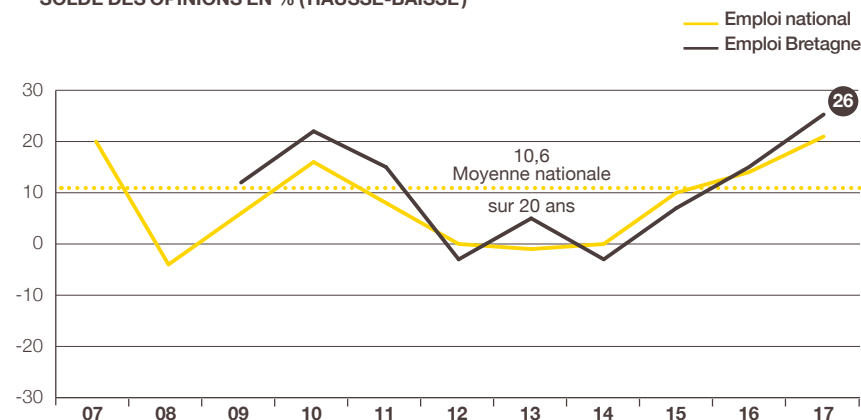
Prévisions faites en novembre N pour l'année N+1.

Source : Bpifrance Le Lab

Les effectifs s'afficheraient de nouveau en hausse en 2018

Dans ce contexte porteur, les PME pensent poursuivre le renforcement de leurs effectifs en 2018. En effet, 30 % souhaitent les augmenter alors que 4 % seulement envisagent de les réduire. L'indicateur avancé de l'emploi atteint +26 après +15 en novembre 2016. Il est au plus haut depuis la création de l'enquête régionale en 2009, dépassant de 5 points le niveau national et de plus de 15 points la moyenne nationale sur 20 ans (+10,6).


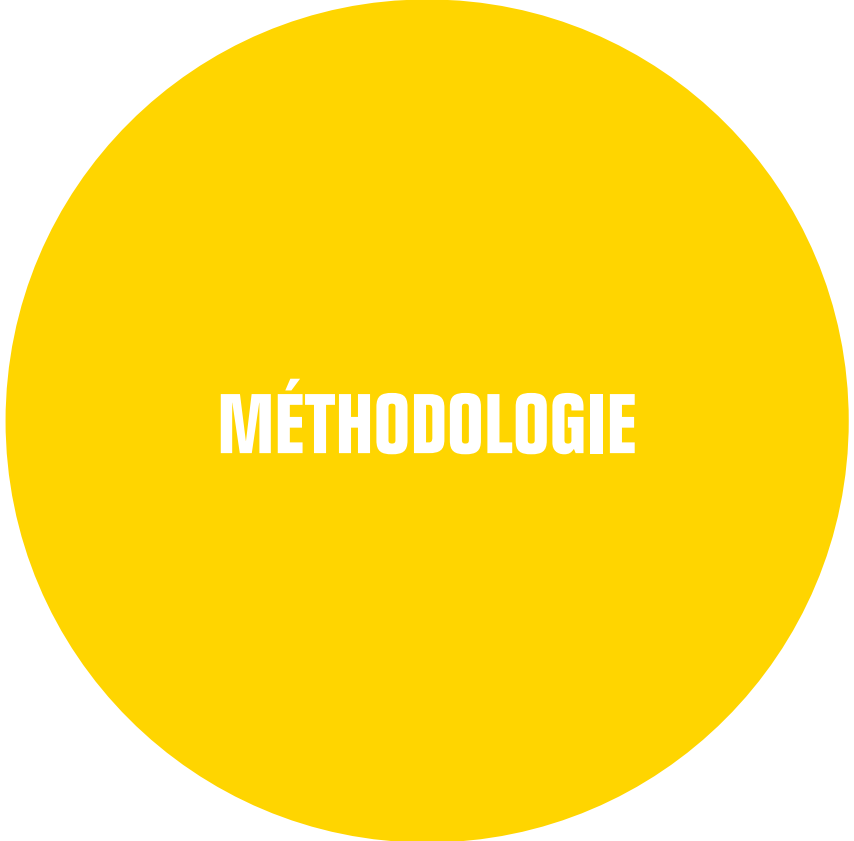
• INDICATEUR AVANCÉ DE L'EMPLOI POUR L'ANNÉE SUIVANTE SOLDE DES OPINIONS EN % (HAUSSE-BAISSE)



Prévisions faites en novembre N pour l'année N+1. Source : Bpifrance Le Lab

Les PME bretonnes devraient investir mais à un niveau moindre qu'en 2017

En effet, 50 % des PME de la région (47 % au niveau national) ont des projets d'investissement pour 2018 dont 23 % avec des montants en hausse par rapport à 2017 et 11 % en baisse. L'indicateur prévisionnel, à +12, s'inscrit néanmoins en retrait de 5 points sur 1 an et est inférieur de 3 points par rapport à la moyenne nationale.



Structure de l'échantillon

À l'occasion de la 66^e édition de l'enquête semestrielle de conjoncture, 29 413 entreprises des secteurs marchands non agricoles, de 1 à moins de 250 salariés et réalisant moins de 50 M€ de chiffre d'affaires, ont été interrogées début novembre 2017.

Les 4 286 réponses reçues avant le 5 décembre, jugées complètes et fiables, ont été exploitées au niveau national et ont fait l'objet de déclinaisons pour l'ensemble des régions excepté la Corse et les Outre-Mer dont le nombre de réponses est insuffisant.

La région Bretagne représente, avec 186 réponses, 4,3 % de l'échantillon national.

Cette région regroupe 4,6 %⁽¹⁾ des entreprises françaises de 1 à moins de 250 salariés et contribue à hauteur de 4,1 %⁽¹⁾ au PIB national.

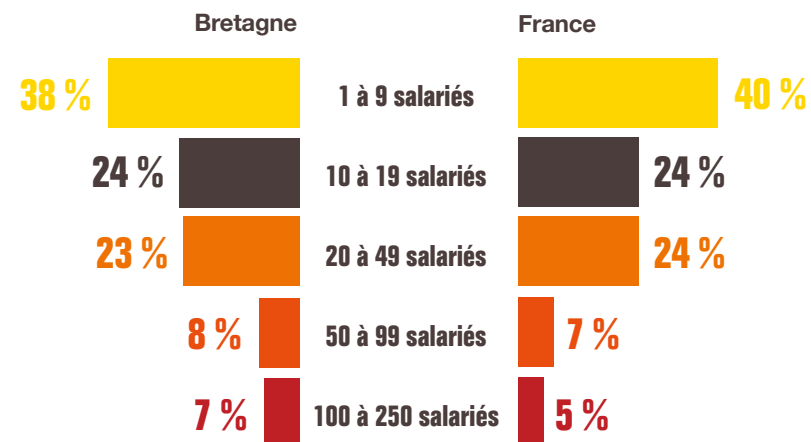
Indicateur ou solde d'opinion

Les indicateurs calculés en solde d'opinion sont d'usage classique dans les enquêtes de conjoncture pour suivre dans le temps l'évolution de l'appréciation des principaux paramètres socio-économiques (activité, emploi, exportations, investissements...) et financiers (trésorerie, accès au crédit...). Ils correspondent à des soldes de pourcentages d'opinions opposées :

- Indicateur en évolution = [(x % « en hausse ») – (y % « en baisse »)] x 100
- Indicateur en niveau = [(x % « bon/aisé ») – (y % « mauvais/difficile »)] x 100

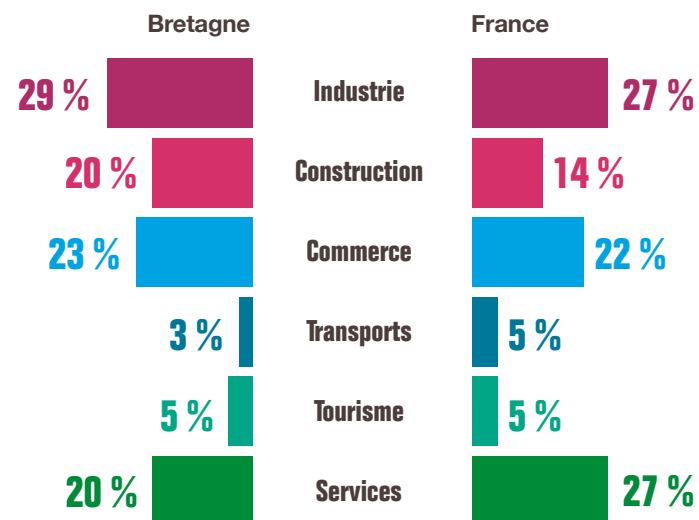
⁽¹⁾ Source INSEE.

PAR TAILLE D'ENTREPRISE



Source : Bpifrance Le Lab

PAR SECTEUR D'ACTIVITÉ



Source : Bpifrance Le Lab


Pour contacter Bpifrance de votre région

—
bpifrance.fr




27-31, avenue du Général Leclerc
94710 Maisons-Alfort Cedex
Tél. : 01 41 79 80 00

bpifrance-lelab.fr



SERVIR L'AVENIR



bpifrance-lelab.fr