



PME

66^e ENQUÊTE

DE CONJONCTURE

CENTRE

VAL DE LOIRE

JANVIER 2018



Bilan

Une croissance de l'activité en pente douce et une situation financière plus aisée ont entraîné dans leur sillage une accélération des embauches. Même si l'investissement continue d'augmenter, c'est à un rythme moins rapide que la moyenne des PME.



Perspectives

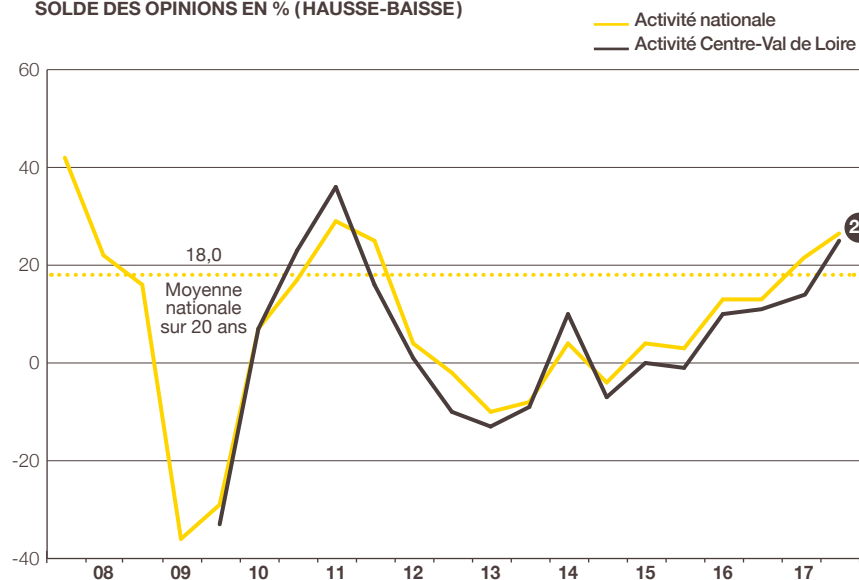
L'embellie conjoncturelle se prolongerait dans les prochains mois, les anticipations d'activité, d'emploi et d'investissement étant optimistes.

Confirmant la tendance observée depuis 2 ans, les chefs d'entreprise de la région Centre-Val de Loire annoncent une croissance modérée de leur activité en 2017

En effet, 48 % d'entre eux signalent un chiffre d'affaires 2017 en hausse par rapport à celui de 2016 contre 23 % en baisse. En progression de 14 points sur 1 an, à +25, le solde d'opinion est au plus haut depuis mai 2011 (+36).

En valeur nominale, l'évolution du chiffre d'affaires estimée à +2,7 % en moyenne (vs +3,5 % au niveau national) après +2,3 % en novembre 2016, reflète plus une augmentation modérée de l'activité régionale. Cette dernière resterait, avec la Nouvelle-Aquitaine, l'une des régions les moins dynamiques parmi celles étudiées.

• INDICATEUR D'ACTIVITÉ POUR L'ANNÉE EN COURS SOLDE DES OPINIONS EN % (HAUSSE-BAISSE)



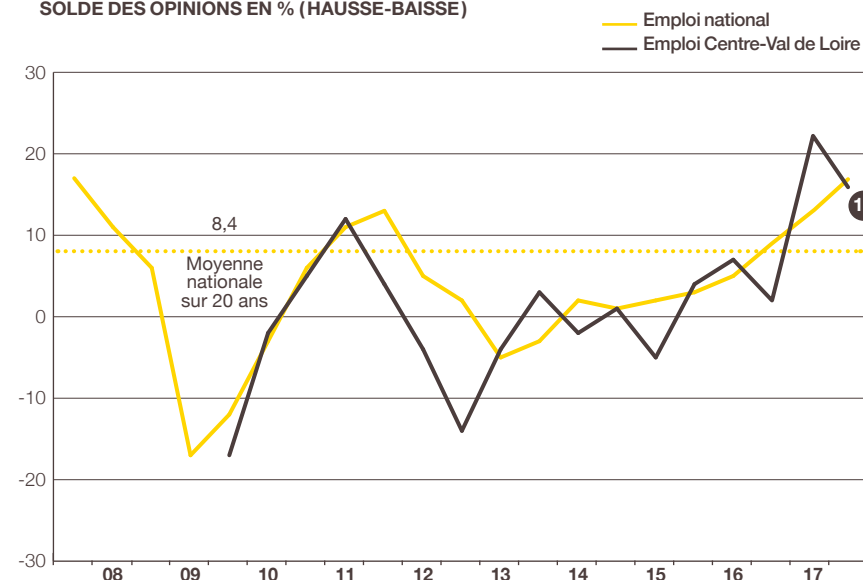
Prévisions de mai N et estimations de novembre N pour l'année N. Source : Bpifrance Le Lab

Bien qu'ayant ralenti le rythme de leurs embauches au cours du 2^e semestre, les PME de la région ont renforcé leurs effectifs en 2017

En effet, 25 % d'entre elles ont augmenté leurs effectifs alors que seules 9 % les ont diminués.

Le solde d'opinion, à +16, gagne 14 points en 1 an. Il avoisine le niveau national (+17) et dépasse largement la moyenne nationale sur 20 ans (+8,4).

• INDICATEUR D'EMPLOI POUR L'ANNÉE EN COURS SOLDE DES OPINIONS EN % (HAUSSE-BAISSE)



Estimations de mai N et novembre N pour l'année N. Source : Bpifrance Le Lab

Après quelques légères tensions au cours du 2^e semestre 2017, l'état des trésoreries devrait se stabiliser voire s'améliorer à court terme

Les trésoreries ont subi quelques tensions au cours des 6 derniers mois. En effet, 26 % des PME de la région, disent avoir rencontré des difficultés (24 % au niveau national), un niveau relativement faible et similaire à celui de novembre 2016 (25 %). L'indicateur⁽¹⁾ de trésorerie récente perd cependant 4 points en 6 mois : -10 après -6 en mai 2017, contre -7 après -10 au niveau national.

Pour les 6 mois à venir, la situation des trésoreries devrait se stabiliser puisque 14 % de chefs d'entreprise prévoit une amélioration et, à l'inverse, 12 % une dégradation. Il en résulte un solde d'opinion à +2 (similaire au niveau national à +3), en repli de 2 points sur 6 mois mais en hausse de 9 points sur 1 an.

Pour 2017, la rentabilité des entreprises est attendue en amélioration par rapport à celle de l'année précédente

En novembre 2017, les chefs d'entreprise attendent des résultats sur l'année meilleurs qu'en 2016. Pourcentage en augmentation graduelle (74 % en novembre 2016 et 67 % en novembre 2015), 77 % d'entre eux prévoient la rentabilité de leur entreprise comme « bonne ou normale » (vs 81 % au niveau national). S'il gagne 2 points en 1 an (-3 après -5 contre +6 après -5 au niveau national), l'indicateur de rentabilité de la région est le seul à être négatif parmi celui des régions étudiées.

⁽¹⁾ Voir la méthodologie en fin de livret.

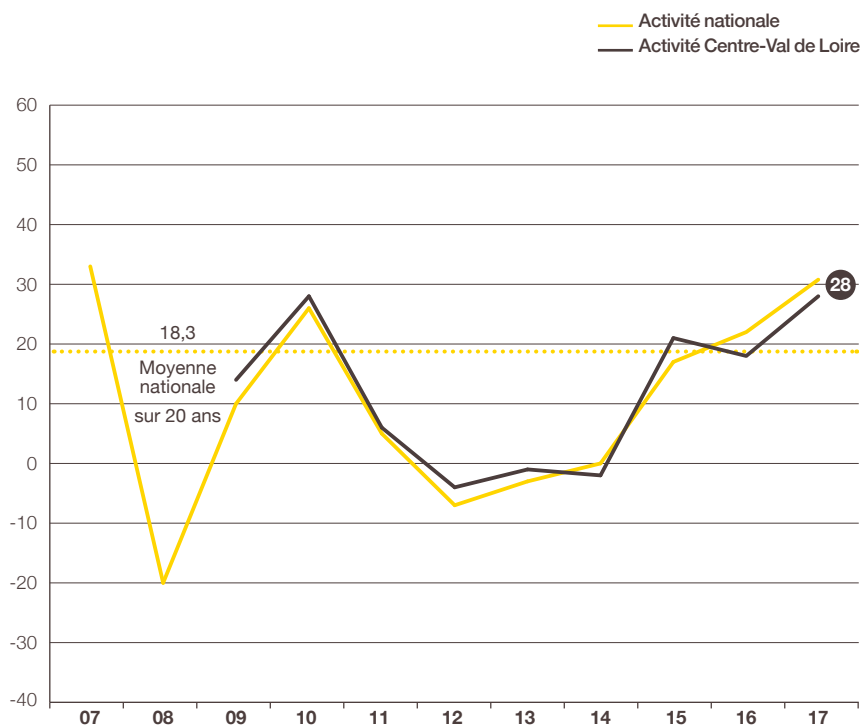
Moins nombreuses à investir qu'en 2016, les PME de la région ont ralenti le rythme de leurs dépenses en 2017

Alors que le nombre de PME régionales ayant investi en 2017 (53 %) est comparable à celui enregistré au plan national (54 %), la tendance sur 1 an diffère. Quand le pourcentage national a gagné 3 points sur 1 an, celui de la région a reculé d'autant. En effet, l'indicateur des dépenses d'investissement affiche un recul de 4 points sur 1 an à +6 (contre un gain de 3 points à +7 au plan national) ce qui traduit un ralentissement de l'investissement en 2017 par rapport à 2016.

L'embellie se prolongerait dans les prochains mois pour les PME du Centre-Val de Loire

Portées par une conjoncture favorable en 2017, les PME de la région prévoient une activité de nouveau en hausse pour 2018. En effet, si 38 % d'entre elles anticipent une augmentation, elles ne sont que 10 % à craindre un repli. Le solde d'opinion, à +28, gagne 10 points en 1 an. À son niveau de 2010, il reste légèrement en-deçà de l'indicateur national (+31) mais se situe bien au-dessus de la moyenne nationale sur 20 ans (+18,3).

• INDICATEUR AVANCÉ DE L'ACTIVITÉ POUR L'ANNÉE SUIVANTE SOLDE DES OPINIONS EN % (HAUSSE-BAISSE)



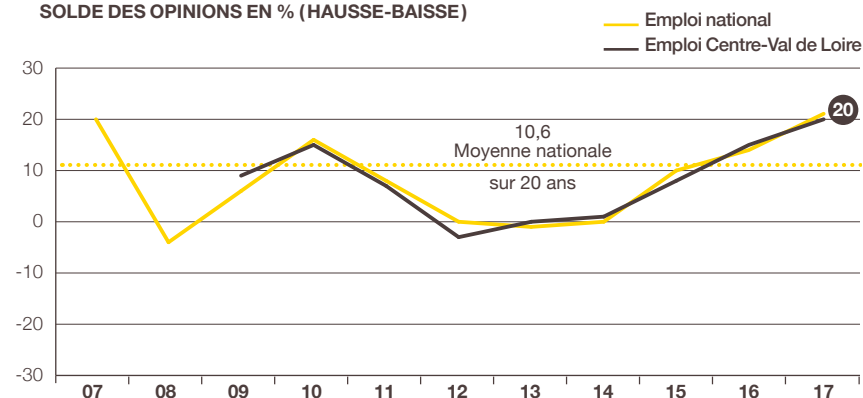
Prévisions faites en novembre N pour l'année N+1.

Source : Bpifrance Le Lab

Les PME de la région prévoient d'accélérer le rythme de leurs embauches en 2018

Dans ce contexte porteur, les PME pensent poursuivre le renforcement de leurs effectifs en 2018. En effet, 27 % souhaitent les augmenter et 7 % les réduire. Depuis un point bas en 2012 (-3), le solde d'opinion s'améliore graduellement, à +20 en 2017 (au plus haut depuis la création de l'enquête régionale), en hausse de 5 points sur 1 an. Il continue ainsi de dépasser nettement la moyenne nationale sur 20 ans (+10,6) et se situe proche du niveau national (+21).

• INDICATEUR AVANCÉ DE L'EMPLOI POUR L'ANNÉE SUIVANTE SOLDE DES OPINIONS EN % (HAUSSE-BAISSE)




Prévisions faites en novembre N pour l'année N+1. Source : Bpifrance Le Lab

La moitié des PME devraient investir en 2018 avec des volumes prévus en hausse

En effet, 51 % des PME de la région (47 % au niveau national) ont des projets d'investissement pour 2018 dont 26 % avec des montants en hausse par rapport à 2017 et 7 % en baisse. L'indicateur prévisionnel, à +19 (son niveau le plus élevé depuis 2009), gagne 3 points sur 1 an et dépasse la moyenne nationale de 4 points.



MÉTHODOLOGIE



Structure de l'échantillon

À l'occasion de la 66^e édition de l'enquête semestrielle de conjoncture, 29 413 entreprises des secteurs marchands non agricoles, de 1 à moins de 250 salariés et réalisant moins de 50 M€ de chiffre d'affaires, ont été interrogées début novembre 2017.

Les 4 286 réponses reçues avant le 5 décembre, jugées complètes et fiables, ont été exploitées au niveau national et ont fait l'objet de déclinaisons pour l'ensemble des régions excepté la Corse et les Outre-Mer dont le nombre de réponses est insuffisant.

La région Centre-Val de Loire représente, avec 182 réponses, 4,2 % de l'échantillon national.

Cette région regroupe 3,4 %⁽¹⁾ des entreprises françaises de 1 à moins de 250 salariés et contribue à hauteur de 3,3 %⁽¹⁾ au PIB national.

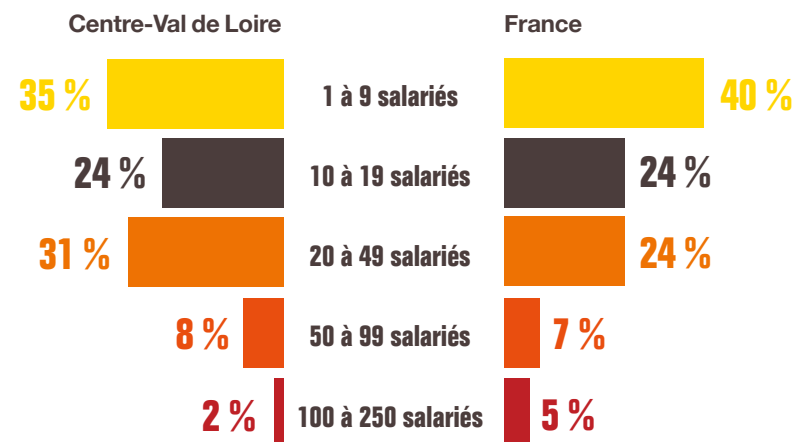
Indicateur ou solde d'opinion

Les indicateurs calculés en solde d'opinion sont d'usage classique dans les enquêtes de conjoncture pour suivre dans le temps l'évolution de l'appréciation des principaux paramètres socio-économiques (activité, emploi, exportations, investissements...) et financiers (trésorerie, accès au crédit...). Ils correspondent à des soldes de pourcentages d'opinions opposées :

- Indicateur en évolution = [(x % « en hausse ») – (y % « en baisse »)] x 100
- Indicateur en niveau = [(x % « bon/aisé ») – (y % « mauvais/difficile »)] x 100

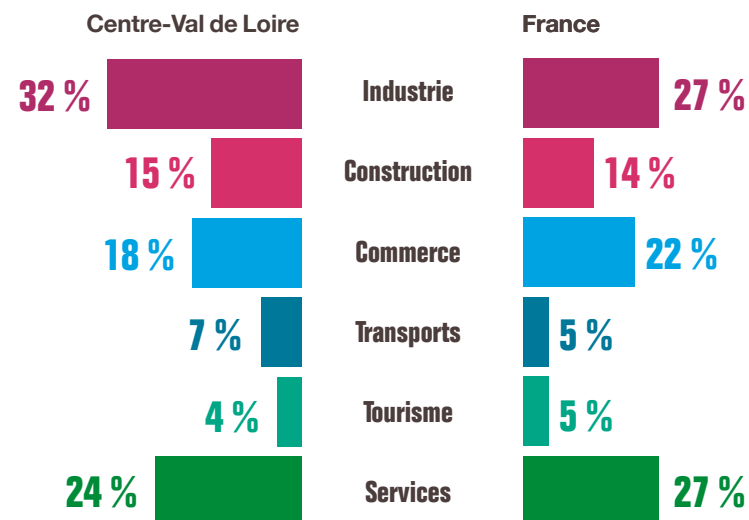
⁽¹⁾ Source INSEE.

PAR TAILLE D'ENTREPRISE



Source : Bpifrance Le Lab

PAR SECTEUR D'ACTIVITÉ



Source : Bpifrance Le Lab


Pour contacter Bpifrance de votre région

—
bpifrance.fr




27-31, avenue du Général Leclerc
94710 Maisons-Alfort Cedex
Tél. : 01 41 79 80 00

bpifrance-lelab.fr



SERVIR L'AVENIR



bpifrance-lelab.fr