



PMIE
66^e ENQUÊTE
DE CONJONCTURE
GRAND EST
JANVIER 2018



Bilan

Une activité en fort rebond et une situation financière solide, ont entraîné dans leur sillage une augmentation des embauches et de l'investissement.



Perspectives

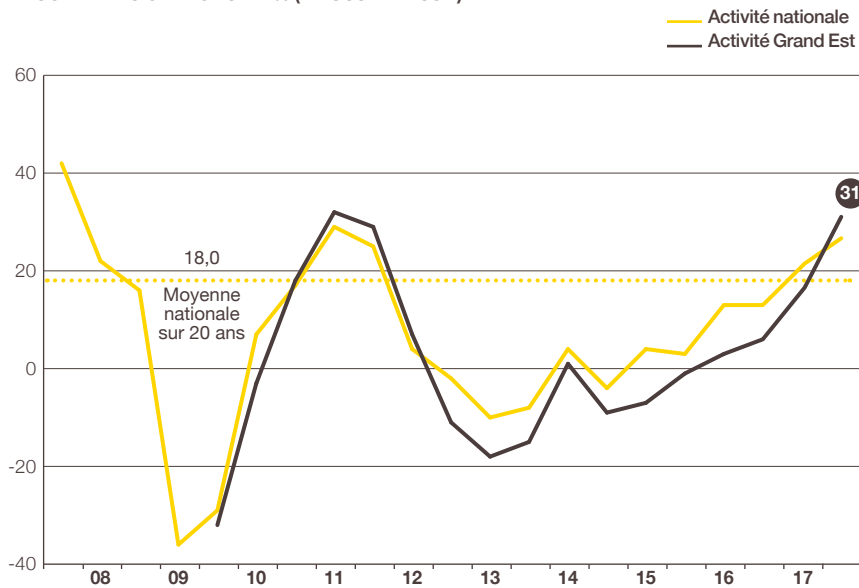
L'embellie conjoncturelle se prolongerait dans les prochains mois, les anticipations d'activité, d'emploi et d'investissement étant optimistes.

Confirmant la tendance amorcée depuis 2015, les chefs d'entreprise de la région Grand Est annoncent un fort rebond de leur activité en 2017

En effet, 48 % d'entre eux déclarent un chiffre d'affaires 2017 en hausse par rapport à celui de 2016 contre seulement 17 % en baisse. En progression de 25 points sur 1 an, à +31, le solde d'opinion avoisine le point haut historique enregistré en 2011 (+32) depuis le début de l'enquête régionale en 2009.

En valeur nominale, l'évolution du chiffre d'affaires est estimée à +4,1 % en moyenne (+3,5 % au niveau national) après +0,6 % en novembre 2016. La région Grand Est est l'une des 3 régions les plus dynamiques parmi celles étudiées.

• INDICATEUR D'ACTIVITÉ POUR L'ANNÉE EN COURS SOLDE DES OPINIONS EN % (HAUSSE-BAISSE)



Prévisions de mai N et estimations de novembre N pour l'année N.

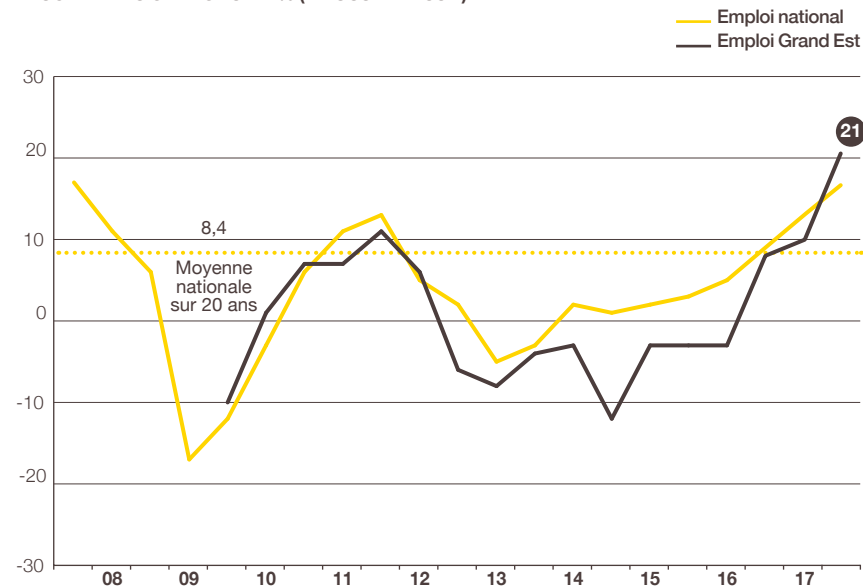
Source : Bpifrance Le Lab

Pour le 3^e semestre consécutif, les entreprises régionales ont accéléré le rythme de leurs embauches

En 2017, 33 % des entreprises ont renforcé leurs effectifs alors que seules 12 % les ont diminués.

À +21, le solde d'opinion gagne 13 points en 1 an et dépasse largement le point haut enregistré depuis 2011 (+11). Il dépasse de 4 points le niveau national (+17) et de près de 13 points la moyenne nationale sur 20 ans.

• INDICATEUR D'EMPLOI POUR L'ANNÉE EN COURS SOLDE DES OPINIONS EN % (HAUSSE-BAISSE)



Estimations de mai N et novembre N pour l'année N.

Source : Bpifrance Le Lab

L'amélioration de la trésorerie des PME du Grand Est enregistrée au 2^e semestre 2017 devrait se poursuivre à court terme

L'état des trésoreries a continué de s'améliorer au cours des 6 derniers mois. En effet, 18 % seulement des PME de la région, disent avoir rencontré des difficultés (24 % au niveau national) tandis qu'elles étaient 27 % en mai 2017. Il s'agit du pourcentage le plus faible enregistré depuis le début de l'enquête en 2009. L'indicateur⁽¹⁾ de trésorerie récente gagne 9 points sur 6 mois : -3 en novembre 2017 après -12 en mai 2017, contre -7 après -10 au niveau national.

Pour les 6 mois à venir, cette tendance devrait se poursuivre au même rythme. En effet, 16 % de chefs d'entreprise prévoit une amélioration contre 11 % une dégradation. Il en résulte un solde d'opinion à +5, positif pour le 2^e mois consécutif mais stable par rapport à mai 2017.

La rentabilité des entreprises a continué elle aussi de s'améliorer en 2017, tendance amorcée depuis 2 ans

En novembre 2017, les chefs d'entreprise attendent des résultats sur l'année en hausse par rapport à ceux de 2016. Comme l'ensemble des PME, 81 % d'entre eux prévoient la rentabilité de leur entreprise comme « bonne ou normale », en hausse par rapport à novembre 2016 (76 %) et novembre 2015 (67 %). L'indicateur de rentabilité revient en territoire positif en gagnant 6 points en 1 an : +4 après -2 contre +6 après -5 au niveau national.

⁽¹⁾ Voir la méthodologie en fin de livret.

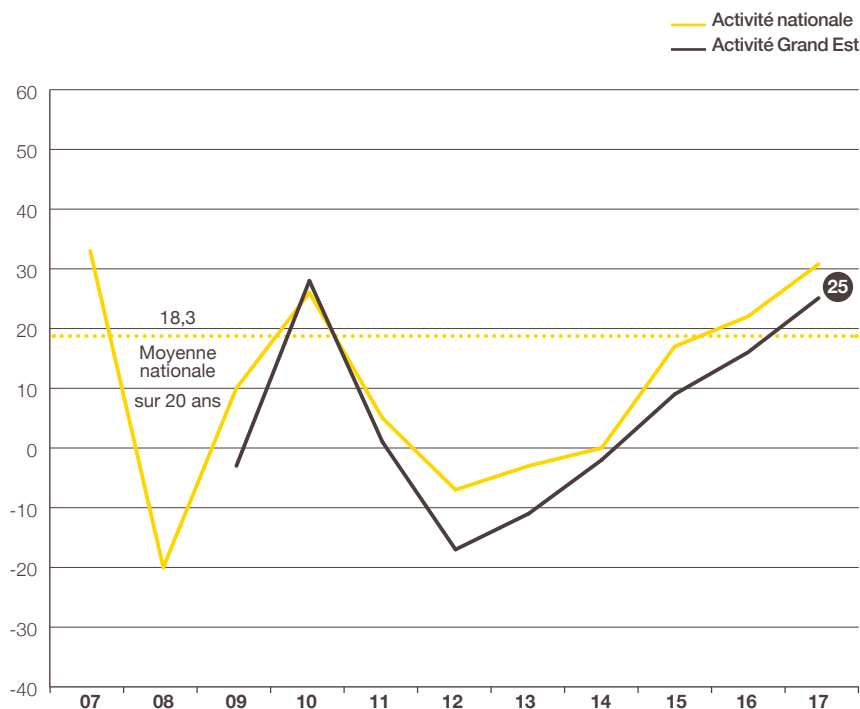
Plus nombreuses à investir, les PME régionales ont maintenu le niveau de leurs dépenses en 2017

En 2017, 57 % des PME de la région ont investi, proportion supérieure de 2 points par rapport à celle de novembre 2016 (54 % après 51 % au niveau national). Les dépenses d'investissement augmenteraient dans la même proportion qu'en 2016 : l'indicateur des dépenses d'investissement se stabilise à +6 en novembre 2017 pour la région (positif pour la 2^e année consécutive) tandis qu'il progresse de 3 points à +7 au niveau national.

L'embellie se prolongerait dans les prochains mois pour les PME du Grand Est

Portées par une conjoncture favorable en 2017, les PME de la région espèrent une accélération de leur activité en 2018. En effet, 32 % d'entre elles anticipent une hausse alors qu'elles ne sont que 7 % à craindre un repli. Le solde d'opinion, à +25, gagne 9 points en 1 an et se situe au-dessus de la moyenne nationale sur 20 ans (+18,3). S'il reste néanmoins inférieur à l'indicateur national (+31), il est proche de son maximum de 2010 (+28).

• INDICATEUR AVANCÉ DE L'ACTIVITÉ POUR L'ANNÉE SUIVANTE SOLDE DES OPINIONS EN % (HAUSSE-BAISSE)



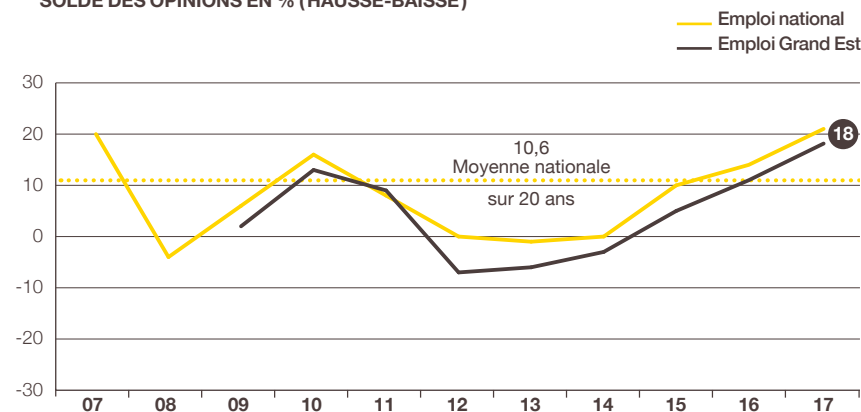
Prévisions faites en novembre N pour l'année N+1.

Source : Bpifrance Le Lab

Les effectifs s'afficheraient de nouveau en hausse en 2018

Dans ce contexte porteur, les PME pensent poursuivre le renforcement de leurs effectifs en 2018. En effet, 24 % souhaitent les augmenter et 6 % les réduire. Depuis un point bas en 2012 (-7), le solde d'opinion s'améliore graduellement, à +18 en 2017 (contre +21 au niveau national), en hausse de 7 points sur 1 an. Il dépasse ainsi nettement la moyenne nationale sur 20 ans (+10,6) et se situe à son maximum depuis la création de l'enquête régionale en 2009.

• INDICATEUR AVANCÉ DE L'EMPLOI POUR L'ANNÉE SUIVANTE SOLDE DES OPINIONS EN % (HAUSSE-BAISSE)



Prévisions faites en novembre N pour l'année N+1. Source : Bpifrance Le Lab

Plus de la moitié des PME devraient investir en 2018 avec des dépenses prévues en augmentation

En 2018, 52 % des PME de la région (47 % au niveau national) ont des projets d'investissement pour 2018 dont 24 % avec des montants en hausse par rapport à 2017 et 7 % en baisse. L'indicateur prévisionnel gagne 7 points en 1 an, à +17, au plus haut depuis 2009 et supérieur à la moyenne nationale (+15).



MÉTHODOLOGIE

Structure de l'échantillon

À l'occasion de la 66^e édition de l'enquête semestrielle de conjoncture, 29 413 entreprises des secteurs marchands non agricoles, de 1 à moins de 250 salariés et réalisant moins de 50 M€ de chiffre d'affaires, ont été interrogées début novembre 2017.

Les 4 286 réponses reçues avant le 5 décembre, jugées complètes et fiables, ont été exploitées au niveau national et ont fait l'objet de déclinaisons pour l'ensemble des régions excepté la Corse et les Outre-Mer dont le nombre de réponses est insuffisant.

La région Grand Est représente, avec 289 réponses, 6,7 % de l'échantillon national.

Cette région regroupe 7,3 %⁽¹⁾ des entreprises françaises de 1 à moins de 250 salariés et contribue à hauteur de 7,0 %⁽¹⁾ au PIB national.

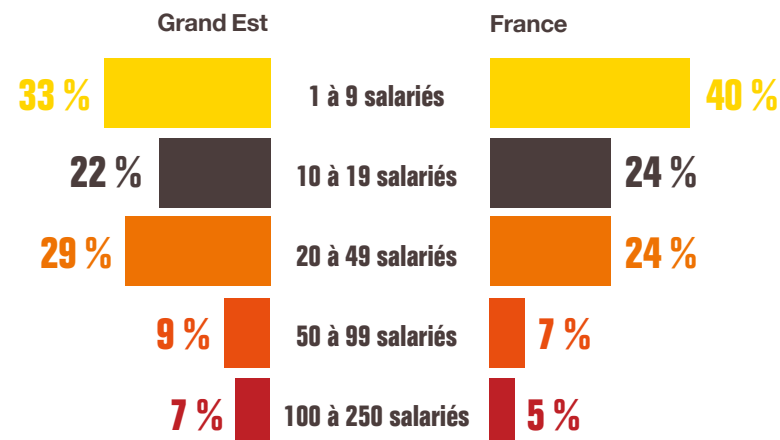
Indicateur ou solde d'opinion

Les indicateurs calculés en solde d'opinion sont d'usage classique dans les enquêtes de conjoncture pour suivre dans le temps l'évolution de l'appréciation des principaux paramètres socio-économiques (activité, emploi, exportations, investissements...) et financiers (trésorerie, accès au crédit...). Ils correspondent à des soldes de pourcentages d'opinions opposées :

- Indicateur en évolution = [(x % « en hausse ») – (y % « en baisse »)] x 100
- Indicateur en niveau = [(x % « bon/aisé ») – (y % « mauvais/difficile »)] x 100

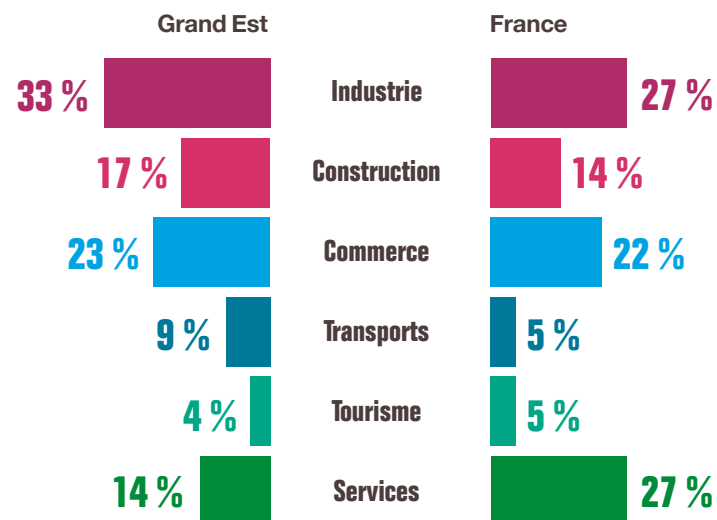
⁽¹⁾ Source INSEE.

PAR TAILLE D'ENTREPRISE



Source : Bpifrance Le Lab

PAR SECTEUR D'ACTIVITÉ



Source : Bpifrance Le Lab


Pour contacter Bpifrance de votre région

[bpifrance.fr](https://www.bpifrance.fr)




27-31, avenue du Général Leclerc
94710 Maisons-Alfort Cedex
Tél. : 01 41 79 80 00

[bpifrance-lelab.fr](https://www.bpifrance-lelab.fr)



SERVIR L'AVENIR



bpifrance-lelab.fr