



**PME**  
**66<sup>e</sup> ENQUÊTE**  
**DE CONJONCTURE**  
**HAUTS-DE-FRANCE**  
**JANVIER 2018**



## Bilan

---

Une activité en rebond et une situation financière un peu plus aisée ont permis embauches et investissements.



## Perspectives

---

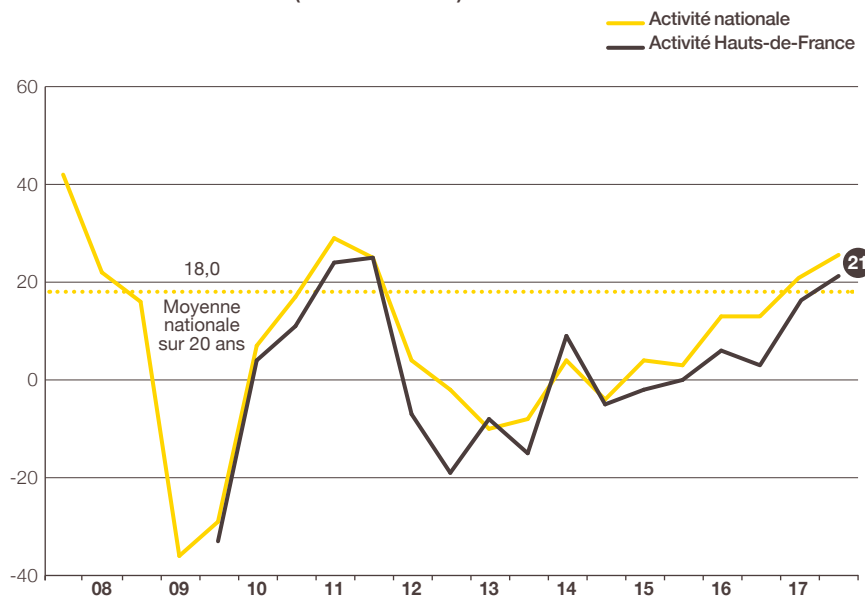
L'embellie conjoncturelle devrait se poursuivre, les anticipations étant optimistes pour l'ensemble des paramètres (activité, emploi, trésorerie, investissement).

## Confirmant la tendance observée depuis 2 ans, les chefs d'entreprise annoncent un rebond de leur activité en 2017

En novembre, 45 % des entreprises estiment leur chiffre d'affaires 2017 en hausse par rapport à 2016 et 24 % en baisse. Le solde d'opinion, à +21, progresse ainsi de 18 points en 1 an contre +26 et +13 points au niveau national.

En valeur nominale, l'évolution du chiffre d'affaires estimée à +2,4 % en moyenne (+3,5 % au niveau national), après +0,9 % en novembre dernier pour l'année 2016, confirme cette reprise de l'activité.

### • INDICATEUR D'ACTIVITÉ POUR L'ANNÉE EN COURS SOLDE DES OPINIONS EN % (HAUSSE-BAISSE)



Prévisions de mai N et estimations de novembre N pour l'année N.

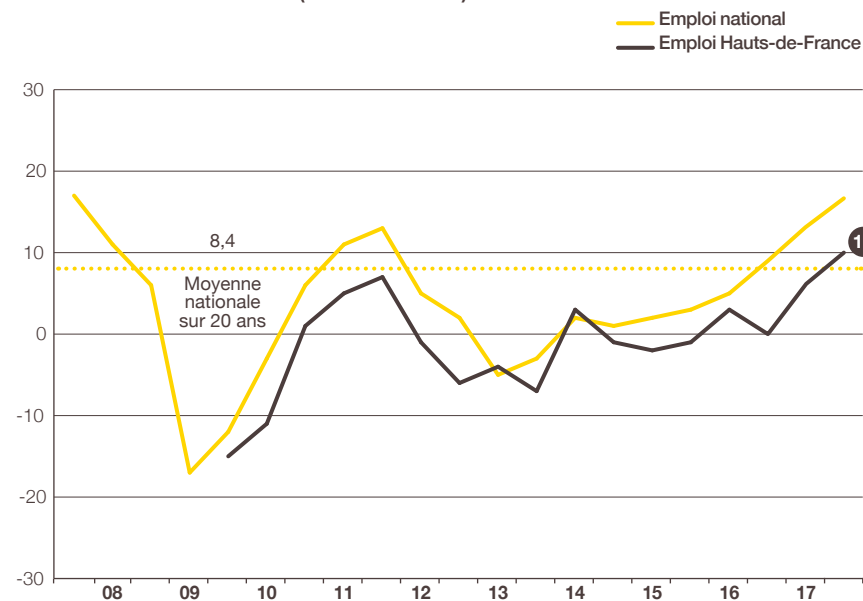
Source : Bpifrance Le Lab

## Cette embellie a conduit les PME de la région à renforcer leurs effectifs pour la 1<sup>re</sup> fois depuis 2012

En 2017, 29 % des chefs d'entreprise ont augmenté leurs effectifs et, à l'inverse, 19 % les ont réduits.

L'indicateur d'emploi courant progresse ainsi de 10 points en 1 an : +10 après 0 en 2016 contre +17 après +9 au niveau national.

### • INDICATEUR D'EMPLOI POUR L'ANNÉE EN COURS SOLDE DES OPINIONS EN % (HAUSSE-BAISSE)



Estimations de mai N et novembre N pour l'année N.

Source : Bpifrance Le Lab

## **Au cours du 2<sup>e</sup> semestre 2017, les trésoreries sont devenues un peu plus aisées. Cette tendance devrait se poursuivre à court terme**

---

Les trésoreries ont continué de se détendre au cours des 6 derniers mois. Après 30 % en mai dernier, 29 % des PME disent avoir rencontré des difficultés contre 24 % au niveau national. L'indicateur<sup>(1)</sup> de trésorerie récente progresse de 7 points en 6 mois : -10 après -17, contre -7 après -10 au niveau national.

Au cours des 6 prochains mois, la situation pourrait de nouveau s'améliorer. L'indicateur prévisionnel de la trésorerie ressort à -1. Inférieur à l'indicateur national (+3), il progresse de 7 points en 6 mois.

## **En novembre, les chefs d'entreprise attendent des résultats 2017 sensiblement meilleurs que ceux de 2016**

---

Après 74 % en novembre 2016, 81 % des dirigeants de PME prévoient la rentabilité financière de leur entreprise en 2017 comme « bonne ou normale ». Le solde d'opinion progresse de 12 points en 1 an : +5 après -7 contre +6 après -5 au niveau national.

<sup>(1)</sup> Voir la méthodologie en fin de livret.



## **Plus nombreux à investir, les chefs d'entreprise de la région ont enfin augmenté le niveau de leurs dépenses**

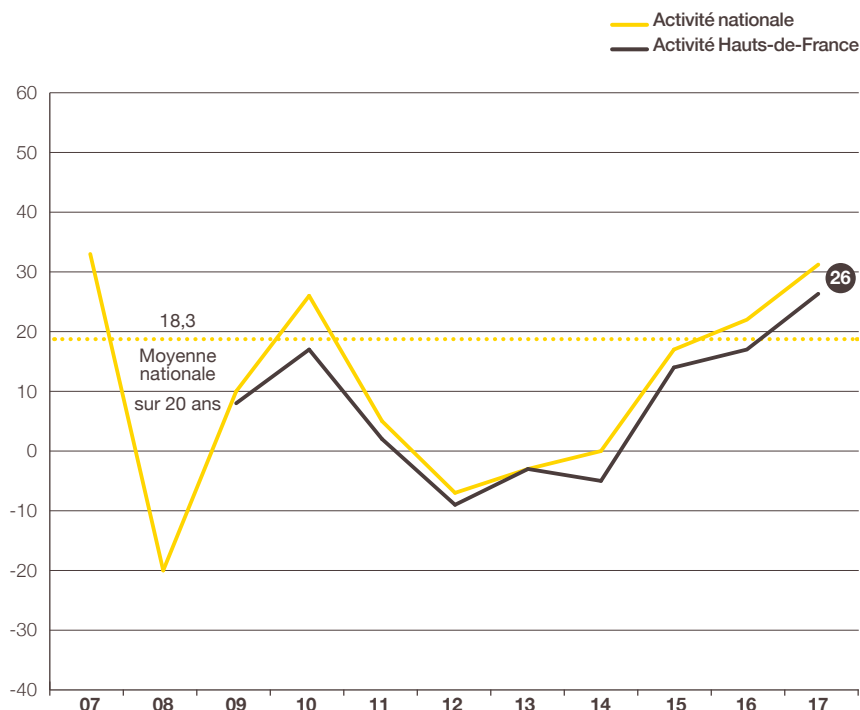
---

En 2017, 53 % (vs 54 % au niveau national) des chefs d'entreprise ont investi soit 10 points de plus qu'en 2016. Le niveau des dépenses a également augmenté. Le solde d'opinion, à +3 (24 % des PME ayant augmenté leurs dépenses et 21 % les ayant réduites) progresse de 9 points en 1 an (+7 et +3 points au niveau national).

## L'embellie devrait se poursuivre dans les prochains mois

Les chefs d'entreprise de la région espèrent un nouveau développement de leur activité en 2018. En effet, 36 % des PME de la région anticipent un développement de leur activité et 10 % une baisse. Le solde d'opinion, à +26, progresse de 9 points en 1 an.

### • INDICATEUR AVANCÉ DE L'ACTIVITÉ POUR L'ANNÉE SUIVANTE SOLDE DES OPINIONS EN % (HAUSSE-BAISSE)



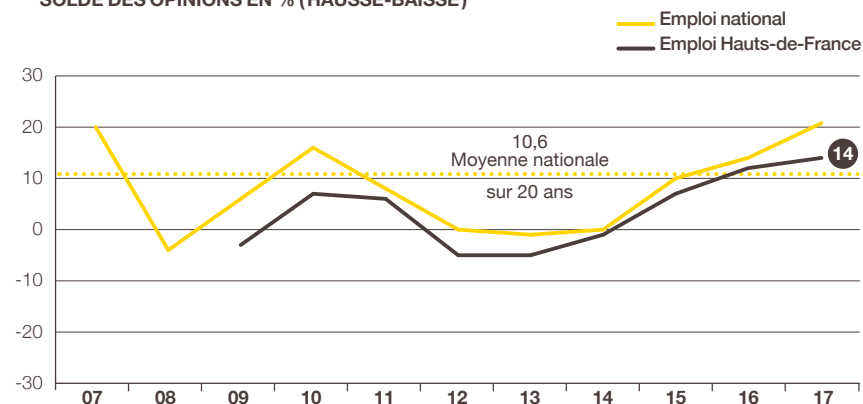
Prévisions faites en novembre N pour l'année N+1.

Source : Bpifrance Le Lab

## Dans ce contexte porteur, les PME prévoient de poursuivre leurs embauches en 2018

En effet, 24 % des entreprises pensent accroître leurs effectifs et, à l'inverse, 10 % les réduire. L'indicateur avancé de l'emploi s'établit à +14 contre +21 au niveau national. Il progresse de 2 points en 1 an et dépasse la moyenne nationale sur 20 ans (+9,9).


### • INDICATEUR AVANCÉ DE L'EMPLOI POUR L'ANNÉE SUIVANTE SOLDE DES OPINIONS EN % (HAUSSE-BAISSE)



Prévisions faites en novembre N pour l'année N+1. Source : Bpifrance Le Lab

## Les chefs d'entreprise de la région prévoient de ralentir le rythme de leurs investissements en 2018

Pour 2018, 47 % (vs 46 % au niveau national) des dirigeants de PME de la région ont des projets d'investissement dont 21 % avec des montants en hausse par rapport à 2017 et 10 % en baisse. L'indicateur prévisionnel recule de 6 points en 1 an : +11 après +17 contre +15 après +14 au niveau national.



## Structure de l'échantillon

À l'occasion de la 66<sup>e</sup> édition de l'enquête semestrielle de conjoncture, 29 413 entreprises des secteurs marchands non agricoles, de 1 à moins de 250 salariés et réalisant moins de 50 M€ de chiffre d'affaires, ont été interrogées début novembre 2017.

Les 4 286 réponses reçues avant le 5 décembre, jugées complètes et fiables, ont été exploitées au niveau national et ont fait l'objet de déclinaisons pour l'ensemble des régions excepté la Corse et les Outre-Mer dont le nombre de réponses est insuffisant.

La région Hauts-de-France représente, avec 280 réponses, 6,5 % de l'échantillon national.

Cette région regroupe 6,7 %<sup>(1)</sup> des entreprises françaises de 1 à moins de 250 salariés et contribue à hauteur de 7,1 %<sup>(1)</sup> au PIB national.

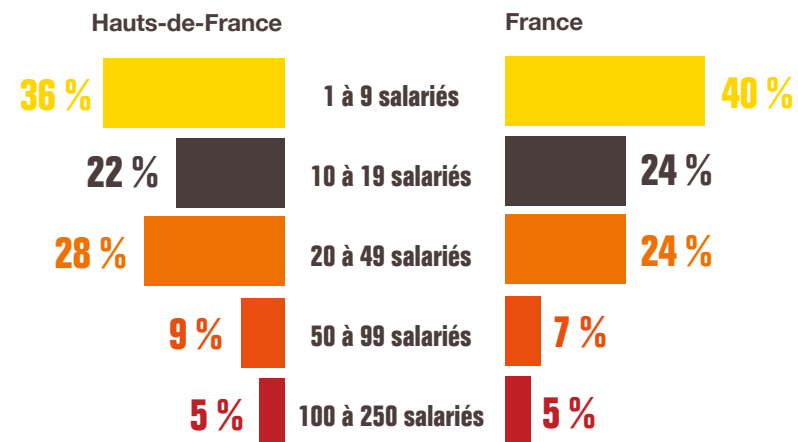
## Indicateur ou solde d'opinion

Les indicateurs calculés en solde d'opinion sont d'usage classique dans les enquêtes de conjoncture pour suivre dans le temps l'évolution de l'appréciation des principaux paramètres socio-économiques (activité, emploi, exportations, investissements...) et financiers (trésorerie, accès au crédit...). Ils correspondent à des soldes de pourcentages d'opinions opposées :

- Indicateur en évolution = [(x % « en hausse ») – (y % « en baisse »)] x 100
- Indicateur en niveau = [(x % « bon/aisé ») – (y % « mauvais/difficile »)] x 100

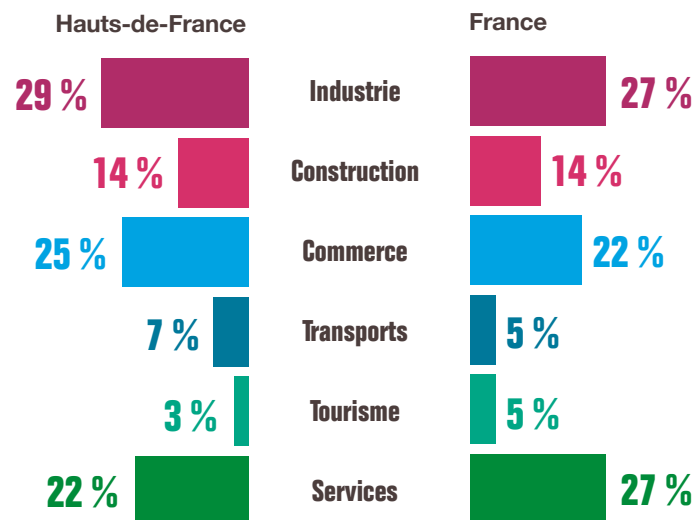
<sup>(1)</sup> Source INSEE.

### PAR TAILLE D'ENTREPRISE



Source : Bpifrance Le Lab

### PAR SECTEUR D'ACTIVITÉ



Source : Bpifrance Le Lab

## Pour contacter Bpifrance de votre région


—  
[bpifrance.fr](https://bpifrance.fr)




27-31, avenue du Général Leclerc  
94710 Maisons-Alfort Cedex  
Tél. : 01 41 79 80 00

[bpifrance-lelab.fr](https://bpifrance-lelab.fr)





# **SERVIR L'AVENIR**



[bpifrance-lelab.fr](http://bpifrance-lelab.fr)