



PME

**66^e ENQUÊTE
DE CONJONCTURE
NORMANDIE
JANVIER 2018**



Bilan

Une activité en fort rebond et une situation financière assainie ont favorisé embauches et investissements.



Perspectives

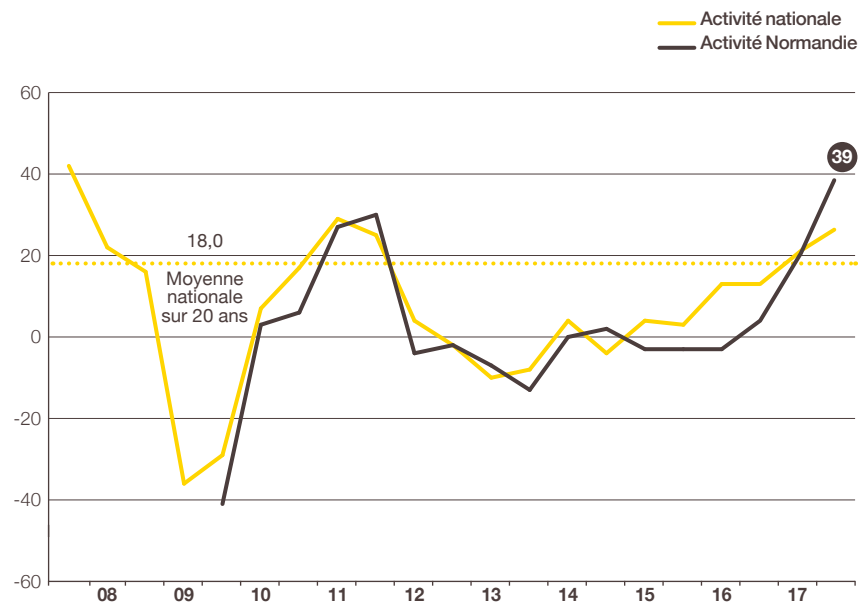
L'embellie conjoncturelle devrait se poursuivre, les anticipations étant très optimistes pour l'ensemble des paramètres (activité, emploi, trésorerie et investissement).

Comme annoncé en mai dernier, l'activité des PME normandes a fortement rebondi en 2017

En effet, 58 % d'entre elles estiment leur chiffre d'affaires 2017 en hausse par rapport à celui de 2016 et, à l'inverse, 19 % en baisse. Dépassant son niveau de 2011, l'indicateur en solde d'opinion, à +39, progresse de 19 points en 6 mois et de 35 points en 1 an contre +26, +4 points et +13 points au niveau national.

En valeur nominale, l'évolution du chiffre d'affaires est estimée à +3,8 % en moyenne après -0,4 % en 2016. Proche de la moyenne nationale (+3,5 %), elle progresse de 4,2 points en 1 an, confirmant cette forte reprise de l'activité.

• INDICATEUR D'ACTIVITÉ POUR L'ANNÉE EN COURS SOLDE DES OPINIONS EN % (HAUSSE-BAISSE)



Prévisions de mai N et estimations de novembre N pour l'année N.

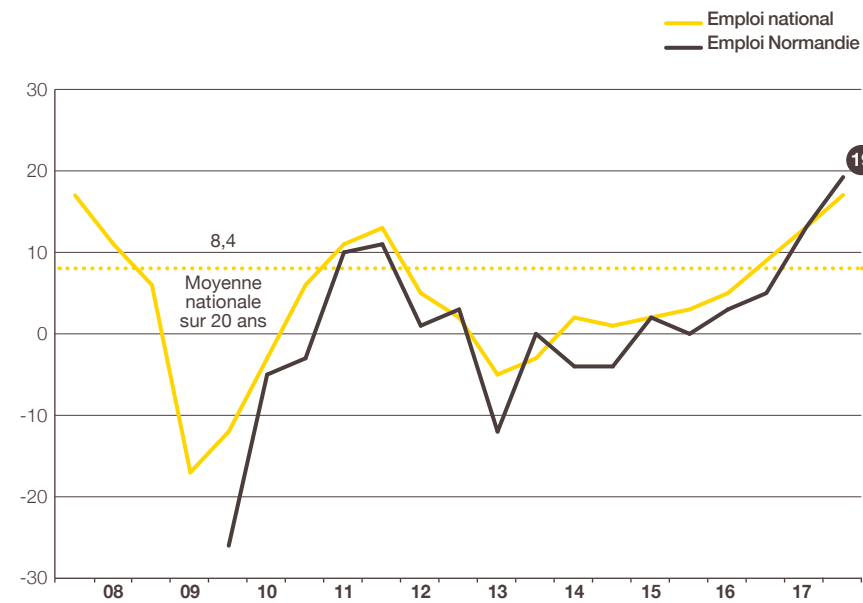
Source : Bpifrance Le Lab

Cette embellie a conduit les PME à accélérer le rythme de leurs embauches

Depuis fin 2016, 30 % des entreprises ont renforcé leurs effectifs et, à l'opposé, 11 % les ont réduits.

Le solde d'opinion, à +19, progresse de 14 points en 1 an contre +17 et +8 points au niveau national.

• INDICATEUR D'EMPLOI POUR L'ANNÉE EN COURS SOLDE DES OPINIONS EN % (HAUSSE-BAISSE)



Estimations de mai N et novembre N pour l'année N.

Source : Bpifrance Le Lab

Les trésoreries se sont assainies au cours des 6 derniers mois et devraient continuer de s'améliorer à court terme

Après 35 % en novembre 2016 et 30 % en mai dernier, seuls 27 % des chefs d'entreprise disent avoir rencontré des difficultés au 2^e semestre 2017. De même, l'indicateur⁽¹⁾ de trésorerie progresse de 5 points en 6 mois et de 12 points en 1 an : -12 après -17 en mai 2017 et -24 en novembre 2016, contre -7 après -10 et -15 au niveau national.

À court terme, l'état des trésoreries devrait continuer de se renforcer. L'indicateur prévisionnel de la trésorerie, à +12, progresse de 8 points en 6 mois contre +3 et +1 point au niveau national.

Les chefs d'entreprise attendent des résultats 2017 en nette amélioration par rapport à ceux de 2016

Après 67 % en novembre 2016, 82 % d'entre eux anticipent en novembre la rentabilité de leur entreprise en 2017 comme « bonne ou normale ». Le solde d'opinion progresse de 24 points en 1 an : +9 après -15 contre +6 après -5 au niveau national.

⁽¹⁾ Voir la méthodologie en fin de livret.

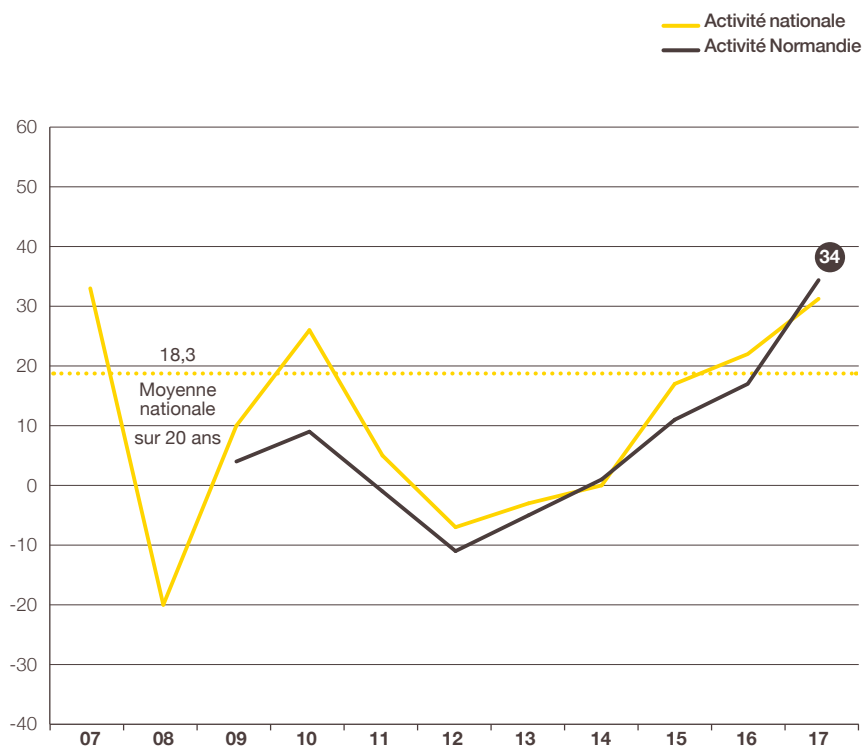
Plus nombreuses à investir, les PME normandes ont sensiblement accéléré le rythme de leurs dépenses en 2017

Près des 2/3 des PME normandes, 64 % après 58 % en 2016 (vs 54 % au niveau national) ont investi en 2017 avec une augmentation notable des dépenses d'investissement. En effet, 37 % d'entre elles les ont augmentées et, *a contrario*, 15 % réduites. Le solde d'opinion progresse de 10 points en 1 an : +22 après +12 contre +7 après +4 au niveau national.

Dans les prochains mois, l'activité devrait poursuivre sa croissance à un rythme soutenu

En effet, 43 % d'entre elles anticipent une hausse de leur chiffre d'affaires et, à l'opposé, 19 % une baisse. Au plus haut depuis le début de l'enquête régionale en 2009 (+9), l'indicateur avancé de l'activité, à +34, progresse de 17 points en 1 an (vs +31 et +9 points au niveau national).

• INDICATEUR AVANCÉ DE L'ACTIVITÉ POUR L'ANNÉE SUIVANTE SOLDE DES OPINIONS EN % (HAUSSE-BAISSE)



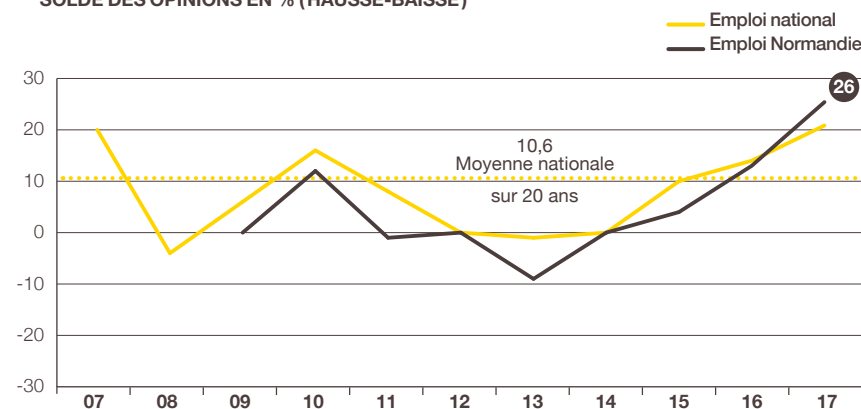
Prévisions faites en novembre N pour l'année N+1.

Source : Bpifrance Le Lab

Dans cet environnement dynamique, les chefs d'entreprise envisagent d'accélérer le renforcement de leurs équipes en 2018

En effet, 29 % prévoient de les augmenter et 3 % de les réduire. Le solde d'opinion gagne 13 points en 1 an : +26 après +13 contre +21 après +14 au niveau national.


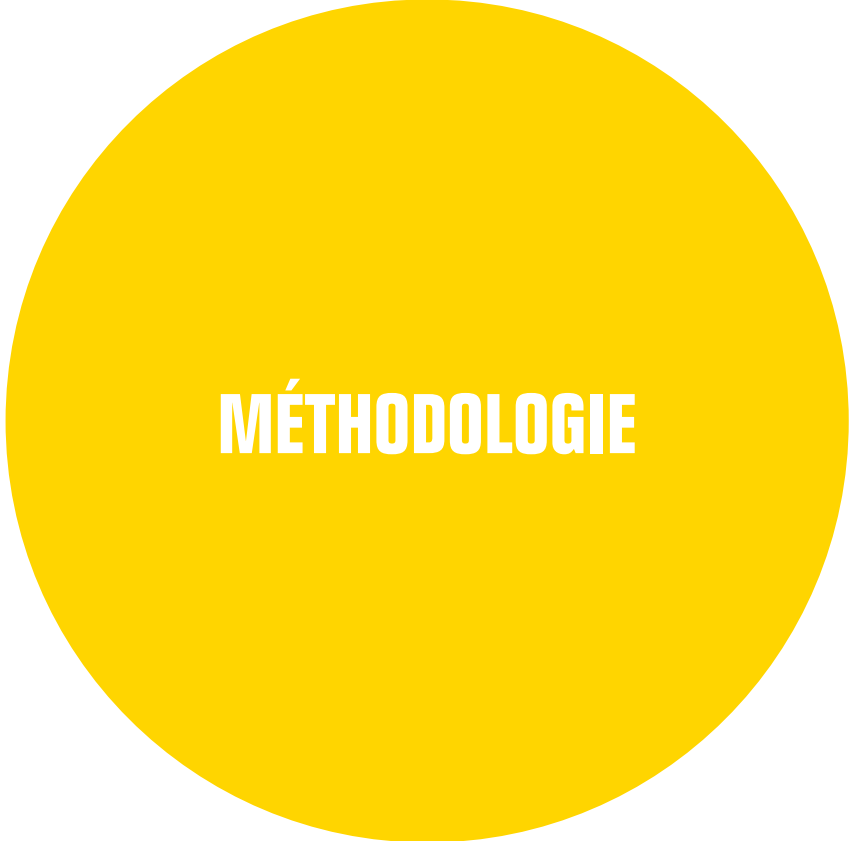
• INDICATEUR AVANCÉ DE L'EMPLOI POUR L'ANNÉE SUIVANTE SOLDE DES OPINIONS EN % (HAUSSE-BAISSE)



Prévisions faites en novembre N pour l'année N+1. Source : Bpifrance Le Lab

Les chefs d'entreprise prévoient d'intensifier leur programme d'investissement en 2018

Plus nombreuses que fin 2016 (46 %), la moitié des PME normandes (vs 46 % au niveau national) ont des projets d'investissement pour 2018 dont 22 % avec des montants en hausse par rapport à 2017 et 8 % en baisse. L'indicateur prévisionnel progresse ainsi de 6 points en 1 an : +14 après +8, contre +15 après +14 au niveau national.



Structure de l'échantillon

À l'occasion de la 66^e édition de l'enquête semestrielle de conjoncture, 29 413 entreprises des secteurs marchands non agricoles, de 1 à moins de 250 salariés et réalisant moins de 50 M€ de chiffre d'affaires, ont été interrogées début novembre 2017.

Les 4 286 réponses reçues avant le 5 décembre, jugées complètes et fiables, ont été exploitées au niveau national et ont fait l'objet de déclinaisons pour l'ensemble des régions excepté la Corse et les Outre-Mer dont le nombre de réponses est insuffisant.

La région Normandie représente, avec 177 réponses, 4,1 % de l'échantillon national.

Cette région regroupe 4,3 %⁽¹⁾ des entreprises françaises de 1 à moins de 250 salariés et contribue à hauteur de 4,2 %⁽¹⁾ au PIB national.

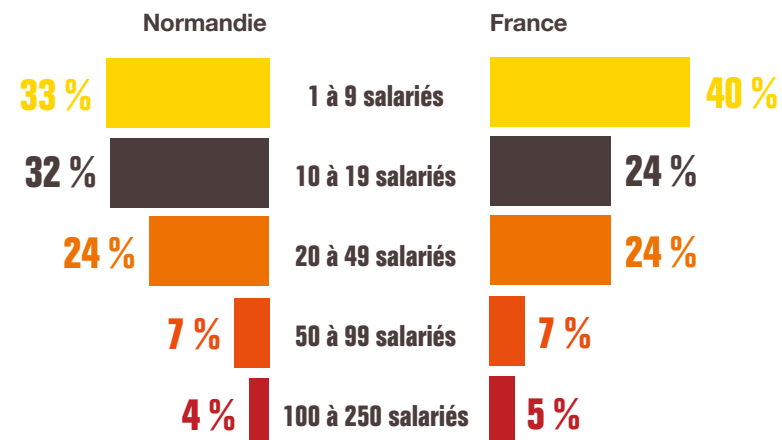
Indicateur ou solde d'opinion

Les indicateurs calculés en solde d'opinion sont d'usage classique dans les enquêtes de conjoncture pour suivre dans le temps l'évolution de l'appréciation des principaux paramètres socio-économiques (activité, emploi, exportations, investissements...) et financiers (trésorerie, accès au crédit...). Ils correspondent à des soldes de pourcentages d'opinions opposées :

- Indicateur en évolution = [(x % « en hausse ») – (y % « en baisse »)] x 100
- Indicateur en niveau = [(x % « bon/aisé ») – (y % « mauvais/difficile »)] x 100

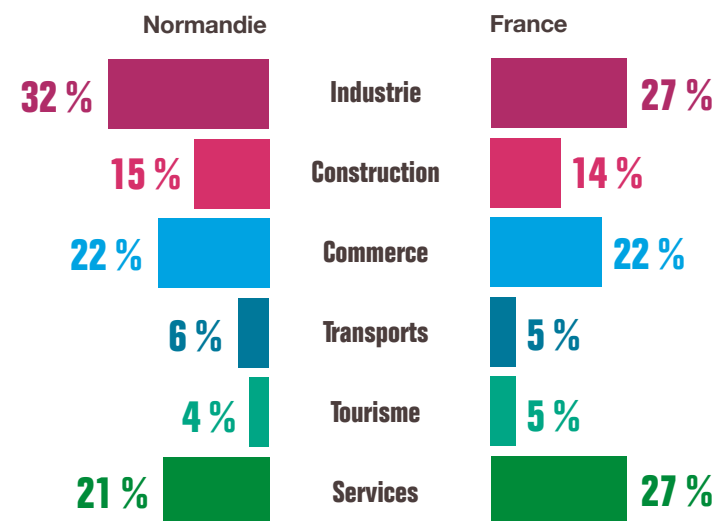
⁽¹⁾ Source INSEE.

PAR TAILLE D'ENTREPRISE



Source : Bpifrance Le Lab

PAR SECTEUR D'ACTIVITÉ



Source : Bpifrance Le Lab


Pour contacter Bpifrance de votre région

—
bpifrance.fr




27-31, avenue du Général Leclerc
94710 Maisons-Alfort Cedex
Tél. : 01 41 79 80 00

bpifrance-lelab.fr



SERVIR L'AVENIR



bpifrance-lelab.fr