



**PME**  
**66<sup>e</sup> ENQUÊTE**  
**DE CONJONCTURE**  
**NOUVELLE**  
**AQUITAINE**  
**JANVIER 2018**



## Bilan

---

Une croissance modérée de l'activité et une situation financière de plus en plus aisée ont entraîné dans leur sillage une augmentation des embauches et de l'investissement.



## Perspectives

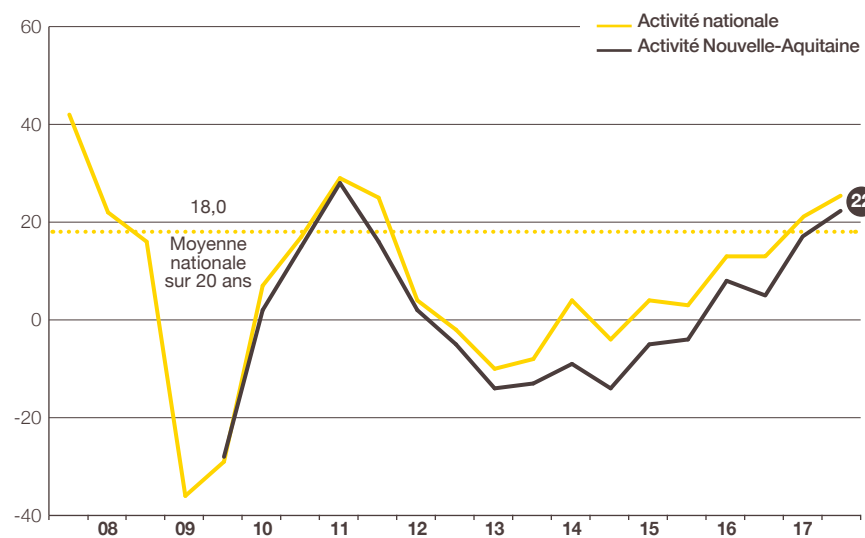
---

L'embellie conjoncturelle se prolongerait dans les prochains mois, les anticipations d'activité, d'emploi et d'investissement étant favorables.

## Selon les chefs d'entreprise de la région Nouvelle-Aquitaine, la croissance de l'activité s'est accélérée en 2017

En effet, 46 % d'entre eux annoncent un chiffre d'affaires 2017 en hausse par rapport à celui de 2016 contre 24 % en baisse. Bien qu'en progression de 17 points sur 1 an, à +22, le solde d'opinion reste inférieur à la moyenne nationale (+26). Pour autant, il est au plus haut depuis 2011 (+28) et demeure supérieur à la moyenne nationale de long terme (+18). En valeur nominale, l'évolution du chiffre d'affaires estimée à +2,7 % en moyenne après +1,2 % en novembre 2016, confirme l'accélération de l'activité régionale. Bien que son amplitude reste en retrait par rapport à celle enregistrée au plan national (+3,5 %), sa progression suit la même tendance : +1,5 point en 1 an à mettre en regard avec +1,7 point au niveau national.

### • INDICATEUR D'ACTIVITÉ POUR L'ANNÉE EN COURS SOLDE DES OPINIONS EN % (HAUSSE-BAISSE)



Prévisions de mai N et estimations de novembre N pour l'année N.

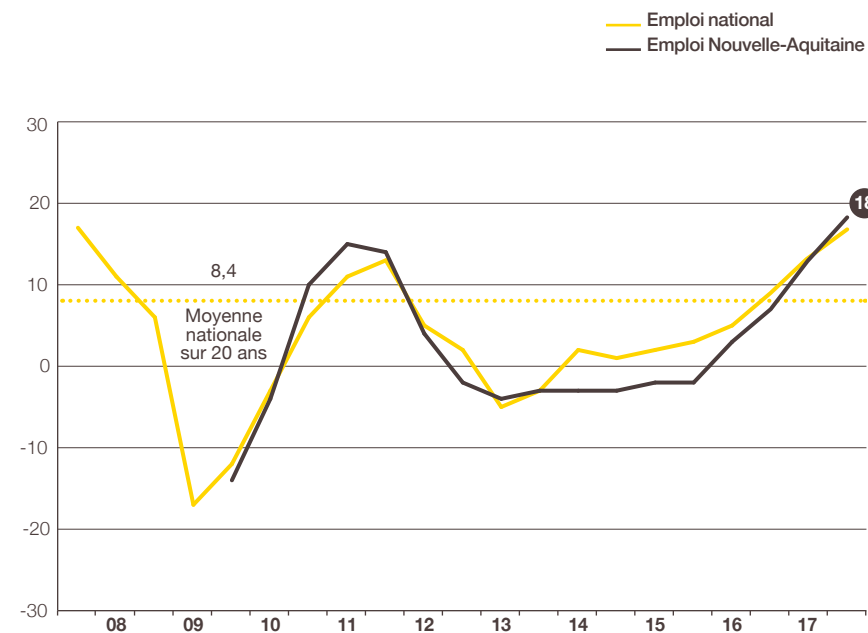
Source : Bpifrance Le Lab

## Les entreprises régionales ont accéléré le rythme de leurs embauches

Pour la 2<sup>e</sup> année consécutive, les entreprises régionales sont plus nombreuses à avoir augmenté leurs effectifs (31 %) qu'à les avoir diminués (13 %).

Le solde d'opinion, à +18, gagne 11 points en 1 an et se situe à son maximum historique depuis la création de l'enquête régionale en 2009. Il dépasse le niveau national (+17) et la moyenne nationale sur 20 ans.

### • INDICATEUR D'EMPLOI POUR L'ANNÉE EN COURS SOLDE DES OPINIONS EN % (HAUSSE-BAISSE)



Estimations de mai N et novembre N pour l'année N.

Source : Bpifrance Le Lab

## **Au 2<sup>e</sup> semestre 2017, les trésoreries ont continué de s'améliorer. Cette tendance devrait perdurer à court terme**

---

L'état des trésoreries a continué de s'améliorer au cours des 6 derniers mois. En novembre, 24 % des entreprises de la région disent avoir rencontré des difficultés de trésorerie, un pourcentage identique à celui enregistré au plan national et en mai 2017 et au plus bas depuis le début de l'enquête en 2009. L'indicateur<sup>(1)</sup> de trésorerie récente gagne 4 points sur 6 mois : -5 en novembre 2017 après -9 en mai 2017, contre -7 après -10 au niveau national.

Pour les 6 prochains mois, cette tendance devrait se poursuivre mais à un rythme moins soutenu. Le solde d'opinion, à +2 (13 % prévoyant une amélioration et 11 % une dégradation), est en hausse de 7 points en 1 an mais en baisse de 2 points par rapport à mai 2017. Il est proche de la moyenne nationale (+3).

## **La rentabilité 2017 est attendue sensiblement meilleure qu'en 2016**

---

En novembre 2017, les chefs d'entreprise attendent des résultats sur l'année en hausse par rapport à ceux de 2016. Comme l'ensemble des PME, 81 % d'entre eux prévoient la rentabilité de leur entreprise comme « bonne ou normale », pourcentage en hausse par rapport à novembre 2016 (77 %) et novembre 2015 (67 %). L'indicateur de rentabilité gagne 6 points en 1 an : +2 après -4 contre +6 après -5 au niveau national.

<sup>(1)</sup> Voir la méthodologie en fin de livret.

## **Plus nombreuses à investir, les entreprises de la région ont également augmenté le niveau de leurs dépenses**

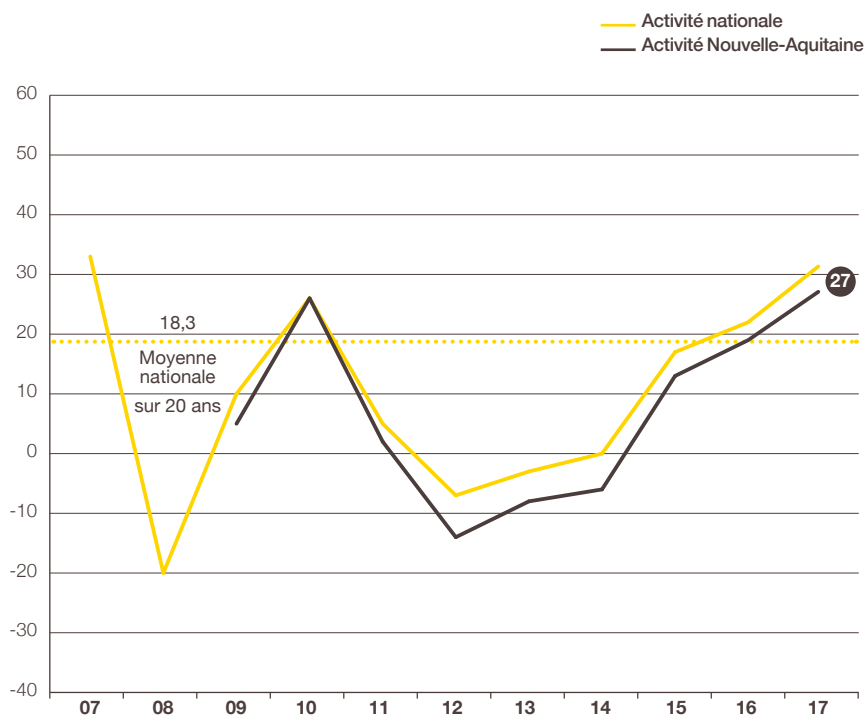
---

En 2017, 60 % des PME de la région ont investi, proportion supérieure de 6 points par rapport à celle de novembre 2016 (vs 54 % après 51 % au niveau national). Les dépenses d'investissement ont également augmenté. Positif pour la 2<sup>e</sup> année consécutive, l'indicateur des dépenses d'investissement, à +8, progresse de 4 points en 1 an à mettre en regard avec +7 et +3 points au niveau national.

## L'embellie se prolongerait dans les prochains mois pour les PME de Nouvelle-Aquitaine

Portées par une conjoncture favorable en 2017, les PME de la région espèrent le développement de leur activité en 2018. En effet, si 36 % d'entre elles anticipent une hausse, elles ne sont que 9 % à craindre un repli. Le solde d'opinion, à +27 (point haut depuis la création de l'enquête régionale en 2009), gagne 8 points en 1 an et se situe au-dessus de la moyenne nationale sur 20 ans (+18,3). Il est néanmoins inférieur à l'indicateur national (+31).

### • INDICATEUR AVANCÉ DE L'ACTIVITÉ POUR L'ANNÉE SUIVANTE SOLDE DES OPINIONS EN % (HAUSSE-BAISSE)



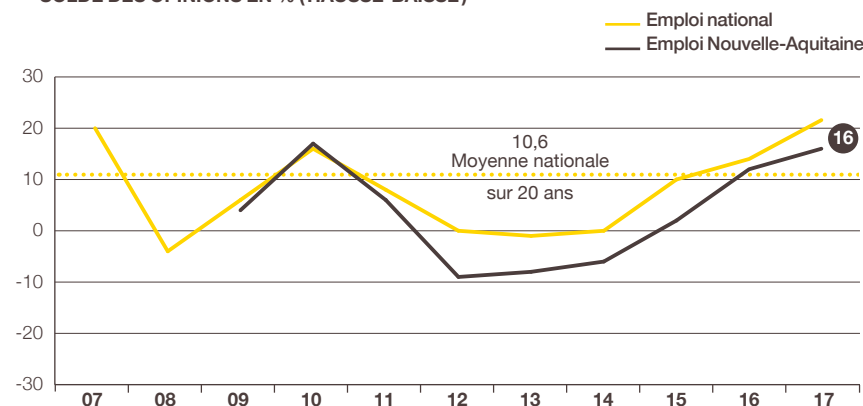
Prévisions faites en novembre N pour l'année N+1.

Source : Bpifrance Le Lab

## Les effectifs s'afficheraient à nouveau en hausse en 2018

Dans ce contexte porteur, les PME pensent poursuivre le renforcement de leurs effectifs en 2018. En effet, 23 % souhaitent les augmenter et 7 % les réduire. Depuis un point bas en 2012 (-9), le solde d'opinion s'améliore graduellement, à +16 en 2017 (contre +21 au niveau national), en hausse de 4 points sur 1 an. Il dépasse ainsi nettement la moyenne nationale sur 20 ans (+10,6) et s'approche de son point haut historique (+17 en 2010).


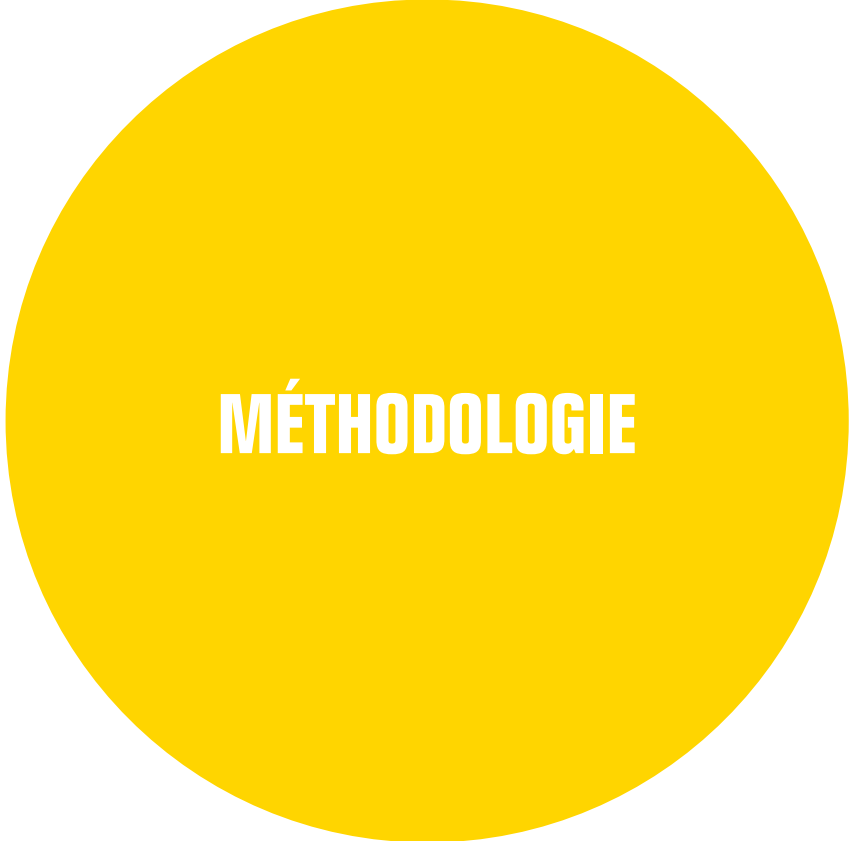
### • INDICATEUR AVANCÉ DE L'EMPLOI POUR L'ANNÉE SUIVANTE SOLDE DES OPINIONS EN % (HAUSSE-BAISSE)



Prévisions faites en novembre N pour l'année N+1. Source : Bpifrance Le Lab

## La moitié des PME devraient investir en 2018 avec un niveau de dépenses en hausse

En effet, 51 % des PME de la région (47 % au niveau national) ont des projets d'investissement pour 2018 avec 24 % avec des dépenses en hausse par rapport à 2017 et 7 % en baisse. L'indicateur prévisionnel, à +17 gagne 3 points en 1 an. Il est supérieur à la moyenne nationale (+15).



## Structure de l'échantillon

À l'occasion de la 66<sup>e</sup> édition de l'enquête semestrielle de conjoncture, 29 413 entreprises des secteurs marchands non agricoles, de 1 à moins de 250 salariés et réalisant moins de 50 M€ de chiffre d'affaires, ont été interrogées début novembre 2017.

Les 4 286 réponses reçues avant le 5 décembre, jugées complètes et fiables, ont été exploitées au niveau national et ont fait l'objet de déclinaisons pour l'ensemble des régions excepté la Corse et les Outre-Mer dont le nombre de réponses est insuffisant.

La région Nouvelle-Aquitaine représente, avec 392 réponses, 9,1 % de l'échantillon national.

Cette région regroupe 8,8 %<sup>(1)</sup> des entreprises françaises de 1 à moins de 250 salariés et contribue à hauteur de 7,5 %<sup>(1)</sup> au PIB national.

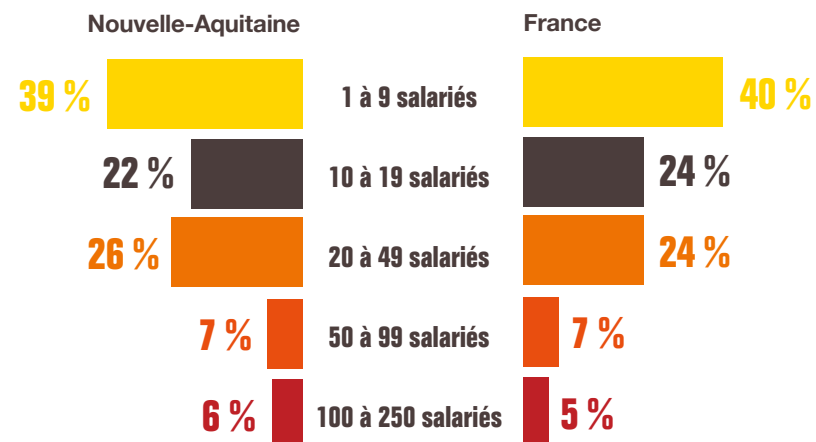
## Indicateur ou solde d'opinion

Les indicateurs calculés en solde d'opinion sont d'usage classique dans les enquêtes de conjoncture pour suivre dans le temps l'évolution de l'appréciation des principaux paramètres socio-économiques (activité, emploi, exportations, investissements...) et financiers (trésorerie, accès au crédit...). Ils correspondent à des soldes de pourcentages d'opinions opposées :

- Indicateur en évolution = [(x % « en hausse ») – (y % « en baisse »)] x 100
- Indicateur en niveau = [(x % « bon/aisé ») – (y % « mauvais/difficile »)] x 100

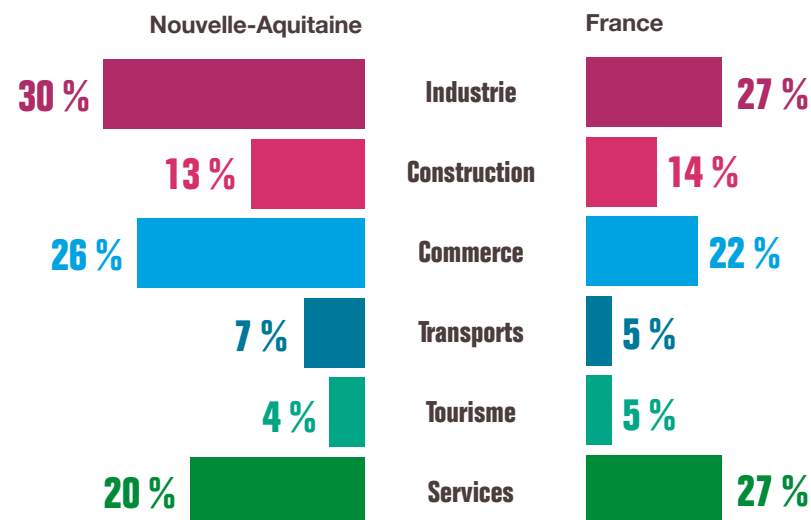
<sup>(1)</sup> Source INSEE.

### PAR TAILLE D'ENTREPRISE



Source : Bpifrance Le Lab

### PAR SECTEUR D'ACTIVITÉ



Source : Bpifrance Le Lab

## Pour contacter Bpifrance de votre région


—  
[bpifrance.fr](https://bpifrance.fr)




27-31, avenue du Général Leclerc  
94710 Maisons-Alfort Cedex  
Tél. : 01 41 79 80 00

[bpifrance-lelab.fr](https://bpifrance-lelab.fr)





# **SERVIR L'AVENIR**



[bpifrance-lelab.fr](http://bpifrance-lelab.fr)