

bpifrance

LAB

PME
66^e ENQUÊTE
DE CONJONCTURE
PROVENCE
ALPES-CÔTE D'AZUR
JANVIER 2018



Bilan

En dépit de quelques difficultés de trésorerie, une activité dynamique et des résultats en nette progression ont entraîné dans leur sillage une augmentation des embauches et de l'investissement.



Perspectives

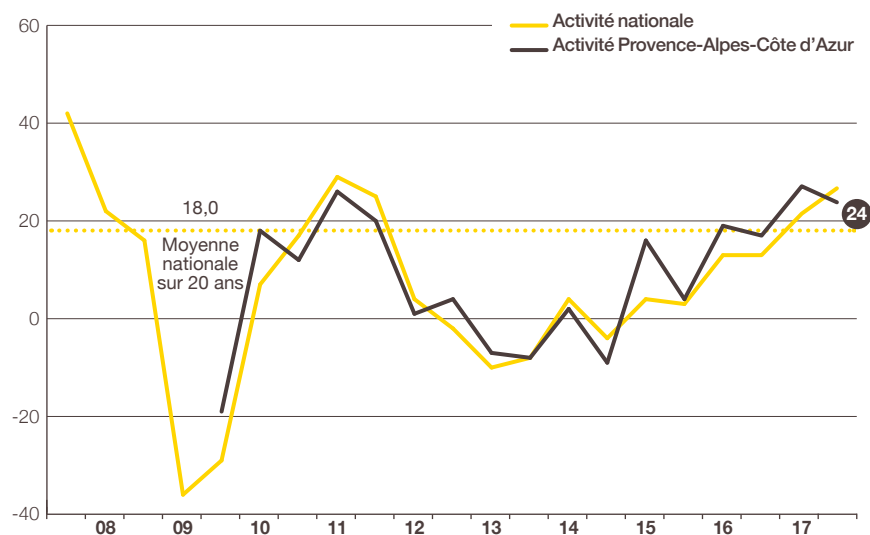
L'embellie conjoncturelle se prolongerait dans les prochains mois, les anticipations d'activité, d'emploi et d'investissement étant au beau fixe.

Confirmant la tendance observée depuis 2 ans, les chefs d'entreprises de la région PACA annoncent une croissance de leur activité 2017 au même rythme que l'année précédente

En effet, 48 % d'entre eux déclarent un chiffre d'affaires 2017 en hausse par rapport à celui de 2016 contre seulement 17 % en baisse. En progression régulière depuis 2014, le solde d'opinion est à +24 (progression de 7 points sur 1 an) soit sa valeur la plus élevée depuis novembre 2009.

En valeur nominale, l'évolution du chiffre d'affaires est estimée à +3,6 % en moyenne. Il s'agit d'un rythme similaire à novembre 2016 (+3,7 %) et à la moyenne nationale (+3,5 %).

• INDICATEUR D'ACTIVITÉ POUR L'ANNÉE EN COURS SOLDE DES OPINIONS EN % (HAUSSE-BAISSE)



Prévisions de mai N et estimations de novembre N pour l'année N.

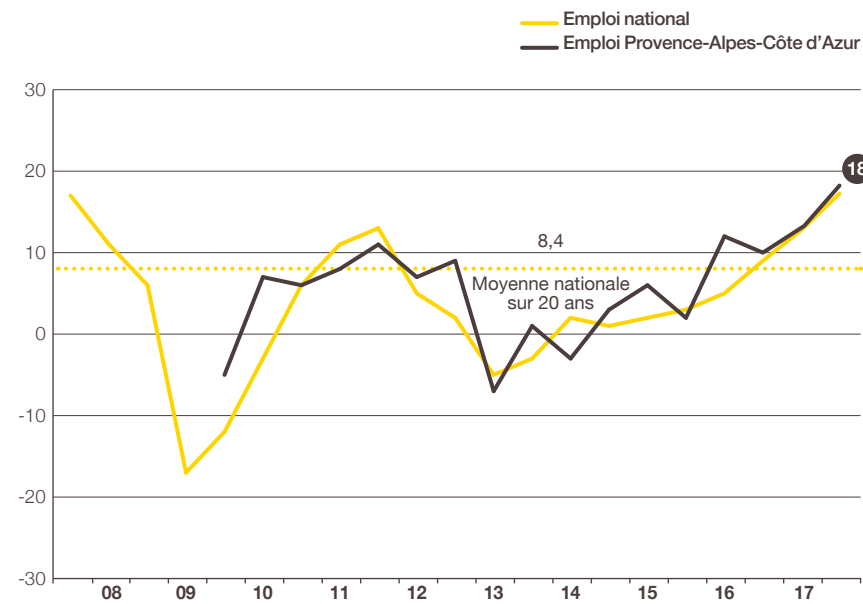
Source : Bpifrance Le Lab

Les entreprises régionales ont accéléré le rythme de leurs embauches en 2017

En 2017, 31 % des entreprises ont renforcé leurs effectifs alors que seules 13 % les ont diminués.

En progression de 8 points sur 1 an à +18 (+17 au plan national), le solde d'opinion est à son plus haut niveau depuis novembre 2011.

• INDICATEUR D'EMPLOI POUR L'ANNÉE EN COURS SOLDE DES OPINIONS EN % (HAUSSE-BAISSE)



Estimations de mai N et novembre N pour l'année N.

Source : Bpifrance Le Lab

Au cours du 2^e semestre, les trésoreries ont subi quelques tensions qui pourraient s'aggraver à court terme

L'état des trésoreries s'est légèrement dégradé au cours des 6 derniers mois. En effet, 30 % des PME de la région disent avoir rencontré des difficultés, soit 4 points de plus qu'en mai 2017 et 6 points de plus en comparaison du niveau national. Pour autant, le pourcentage reste faible par rapport à ses niveaux passés (42 % en novembre 2013). L'indicateur⁽¹⁾ de trésorerie récente perd 1 point sur 6 mois : -14 en novembre 2017 après -13 en mai 2017, contre -7 après -10 au niveau national.

Pour les 6 mois à venir, les perspectives de trésorerie sont à la détérioration. En effet, les chefs d'entreprise sont plus nombreux à prévoir une dégradation (19 %) plutôt qu'une amélioration (13 %). Il en résulte un solde d'opinion à -6, en repli de 10 points rapport à mai 2017 mais en progression de 2 points par rapport à novembre 2016. Au plan national, la tendance est inverse (+3 après +2 en mai 2017 et -4 en novembre 2016).

Pour 2017, la rentabilité des entreprises est attendue en sensible amélioration par rapport à 2016

En novembre 2017, les chefs d'entreprise attendent des résultats sur l'année en hausse par rapport à ceux de 2016. Comme l'ensemble des PME (81 %), 83 % d'entre eux prévoient la rentabilité de leur entreprise comme « bonne ou normale », en hausse par rapport à novembre 2016 (79 %) et novembre 2015 (75 %). L'indicateur de rentabilité revient en territoire positif en gagnant 9 points sur 1 an : +7 après -2 contre +6 après -5 au niveau national.

⁽¹⁾ Voir la méthodologie en fin de livret.

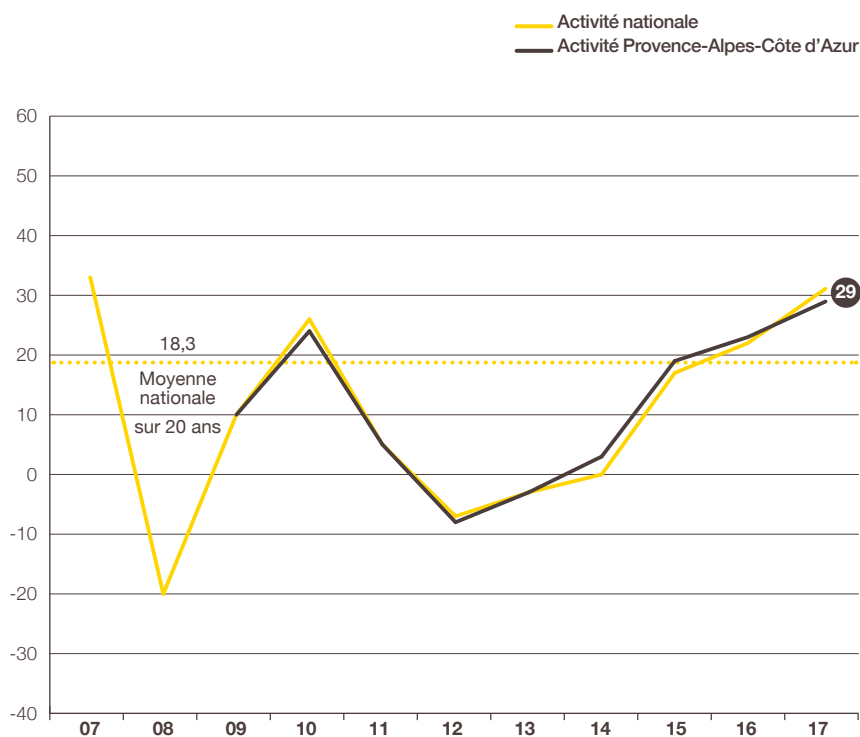
Plus d'1 entreprise sur 2 a investi en 2017 avec le même niveau de dépenses qu'en 2016

En 2017, 52 % des PME de la région ont investi, proportion supérieure de 2 points par rapport à celle de novembre 2016 (vs 54 % après 51 % au niveau national). Les dépenses d'investissement augmenteraient dans la même proportion qu'en 2016 : l'indicateur des dépenses d'investissement ne gagne qu'1 point sur 1 an à +4 en novembre 2017 pour la région, tandis qu'il progresse de 3 points à +7 au niveau national.

Les perspectives d'activité sont très favorables pour 2018

Portées par une conjoncture favorable en 2017 (en dépit de difficultés de trésorerie), les PME de la région espèrent une accélération de leur activité en 2018. En effet, 40 % d'entre elles anticipent une hausse alors qu'elles ne sont que 11 % à craindre un repli. Le solde d'opinion, à +29, gagne 10 points en 1 an et se situe à son maximum depuis novembre 2009. S'il reste au-dessus de la moyenne nationale sur 20 ans (+18,3), il s'inscrit légèrement en retrait de l'indicateur national (+31).

• INDICATEUR AVANCÉ DE L'ACTIVITÉ POUR L'ANNÉE SUIVANTE SOLDE DES OPINIONS EN % (HAUSSE-BAISSE)



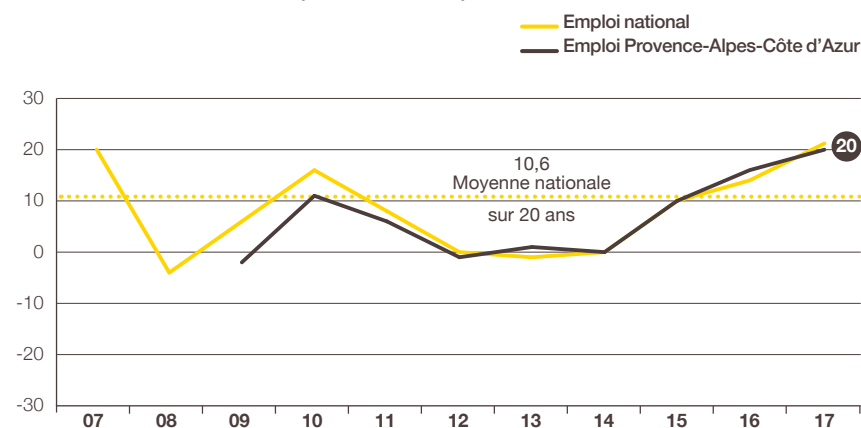
Prévisions faites en novembre N pour l'année N+1.

Source : Bpifrance Le Lab

Les effectifs s'afficheraient en hausse en 2018 pour la 3^e année consécutive

Dans ce contexte porteur, les PME pensent poursuivre le renforcement de leurs effectifs en 2018. En effet, 24 % souhaitent les augmenter et 4 % seulement les réduire. Le solde d'opinion a continué de s'améliorer graduellement, gagnant 4 points sur 1 an à +20 (+21 au niveau national), au plus haut depuis novembre 2009.

• INDICATEUR AVANCÉ DE L'EMPLOI POUR L'ANNÉE SUIVANTE SOLDE DES OPINIONS EN % (HAUSSE-BAISSE)



Prévisions faites en novembre N pour l'année N+1. Source : Bpifrance Le Lab

Près de la moitié des PME devraient investir en 2018 avec des dépenses prévues en augmentation

En 2018, 47 % des PME de la région ont des projets d'investissement pour 2018 (identique au niveau national) dont 22 % avec des montants en hausse par rapport à 2017 et 7 % en baisse. L'indicateur prévisionnel gagne 3 points en 1 an à +15, au même niveau qu'au plan national.



MÉTHODOLOGIE

Structure de l'échantillon

À l'occasion de la 66^e édition de l'enquête semestrielle de conjoncture, 29 413 entreprises des secteurs marchands non agricoles, de 1 à moins de 250 salariés et réalisant moins de 50 M€ de chiffre d'affaires, ont été interrogées début novembre 2017.

Les 4 286 réponses reçues avant le 5 décembre, jugées complètes et fiables, ont été exploitées au niveau national et ont fait l'objet de déclinaisons pour l'ensemble des régions excepté la Corse et les Outre-Mer dont le nombre de réponses est insuffisant.

La région Provence-Alpes-Côte d'Azur représente, avec 314 réponses, 7,3 % de l'échantillon national.

Cette région regroupe 9,2 %⁽¹⁾ des entreprises françaises de 1 à moins de 250 salariés et contribue à hauteur de 7,2 %⁽¹⁾ au PIB national.

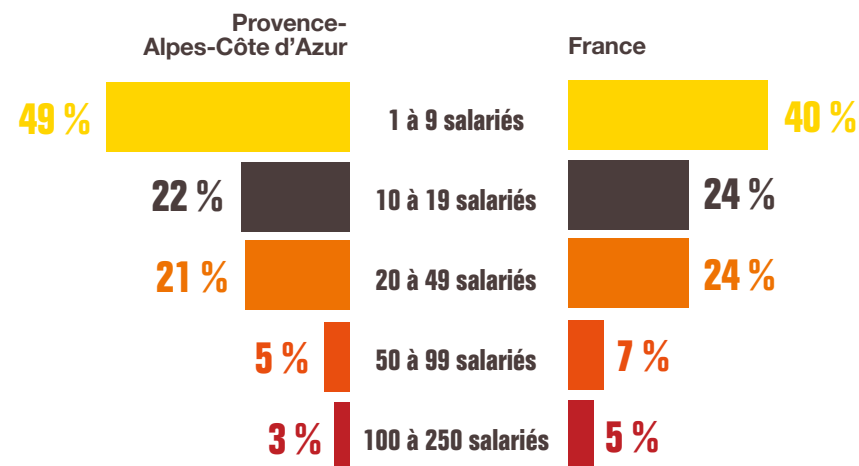
Indicateur ou solde d'opinion

Les indicateurs calculés en solde d'opinion sont d'usage classique dans les enquêtes de conjoncture pour suivre dans le temps l'évolution de l'appréciation des principaux paramètres socio-économiques (activité, emploi, exportations, investissements...) et financiers (trésorerie, accès au crédit...). Ils correspondent à des soldes de pourcentages d'opinions opposées :

- Indicateur en évolution = [(x % « en hausse ») – (y % « en baisse »)] x 100
- Indicateur en niveau = [(x % « bon/aisé ») – (y % « mauvais/difficile »)] x 100

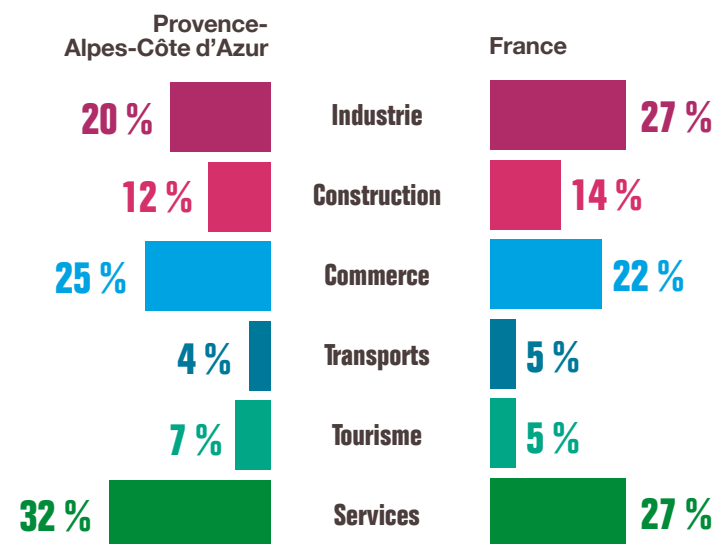
⁽¹⁾ Source INSEE.

PAR TAILLE D'ENTREPRISE



Source : Bpifrance Le Lab

PAR SECTEUR D'ACTIVITÉ



Source : Bpifrance Le Lab


Pour contacter Bpifrance de votre région

—
bpifrance.fr




27-31, avenue du Général Leclerc
94710 Maisons-Alfort Cedex
Tél. : 01 41 79 80 00

bpifrance-lelab.fr



SERVIR L'AVENIR



bpifrance-lelab.fr