

bpifrance

LAB

PME
67^e ENQUÊTE
DE CONJONCTURE
AUVERGNE
RHÔNE-ALPES
JUILLET 2018



Prévisions

Une activité qui devrait rester toujours dynamique, malgré un rythme de croissance moins soutenu, et une situation financière aisée permettent aux PME de la région de poursuivre leurs politiques d'embauche et d'investissement.



Perspectives

Les PME de la région prévoient une activité dynamique malgré un ralentissement de la croissance et le maintien du niveau de leurs embauches.

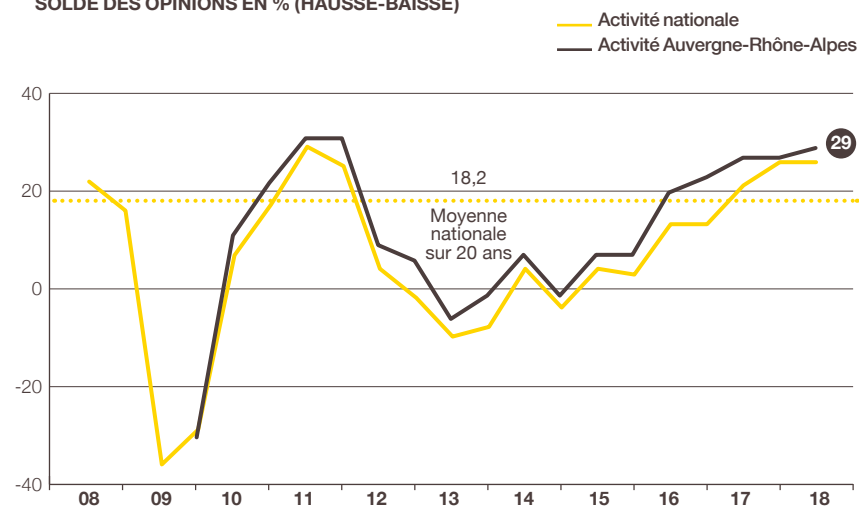
Au 1^{er} semestre 2018, les PME de la région anticipent une accélération de leur activité mais à un rythme un peu moins soutenu que l'année passée

En effet, 43 % des chefs d'entreprise anticipent un chiffre d'affaires 2018 en hausse par rapport à celui de 2017 contre 14 % en baisse. L'indicateur en solde d'opinion, à +29, progresse de 2 points en 6 mois. Au plus haut depuis 2011 (+31), il est supérieur à la moyenne nationale (stabilisation à +26) et à la moyenne de long terme (+18,2).

Cependant, l'évolution moyenne du chiffre d'affaires en valeur nominale, prévue à +3,1 %⁽¹⁾ après +4,2 % en 2017, est le reflet du ralentissement du rythme de croissance de l'activité.

Les carnets de commandes ou de réservations ont continué de s'étoffer au 1^{er} semestre 2018. L'indicateur en solde d'opinion, à +16, progresse d'1 point en 6 mois et de 11 points en 1 an. Cette tendance devrait se poursuivre dans les prochains mois (indicateur prévisionnel à +17).

• INDICATEUR D'ACTIVITÉ POUR L'ANNÉE EN COURS SOLDE DES OPINIONS EN % (HAUSSE-BAISSE)

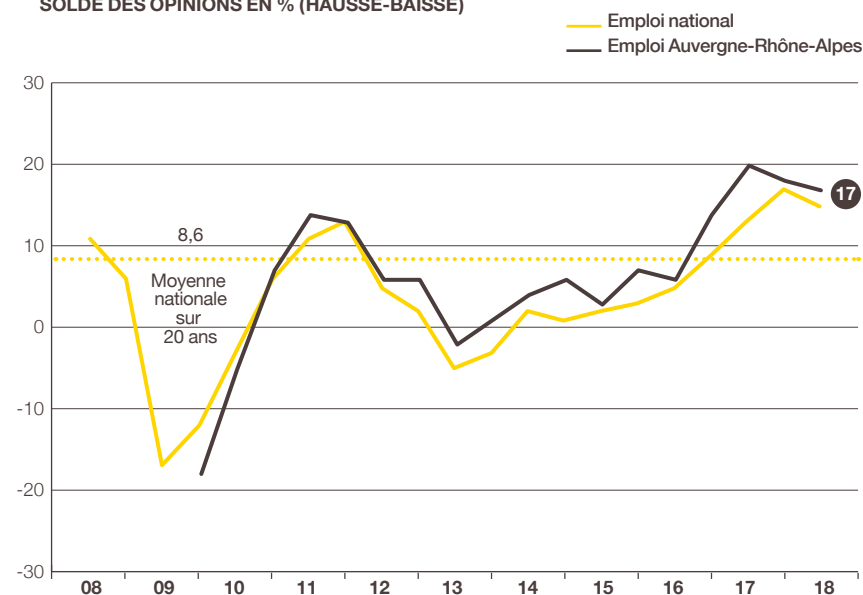


Prévisions de mai N et estimations de novembre N pour l'année N. Source : Bpifrance Le Lab

Dans ce contexte porteur, les entreprises régionales ont maintenu le niveau des embauches

Au 1^{er} semestre 2018, 27 % des entreprises ont accru leurs effectifs alors que seules 10 % les ont diminués. À +17, le solde d'opinion perd 1 point en 6 mois. Il dépasse le niveau national (+15) et demeure nettement plus élevé que la moyenne nationale sur 20 ans (+8,6).

• INDICATEUR D'EMPLOI POUR L'ANNÉE EN COURS SOLDE DES OPINIONS EN % (HAUSSE-BAISSE)



Estimations de mai N et novembre N pour l'année N.

Source : Bpifrance Le Lab

(1) 3,1% après 3,5 % en 2017 au niveau national.

Au cours du 1^{er} semestre 2018, les trésoreries ont continué de se détendre. Cette tendance devrait se poursuivre à court terme

Au cours des 6 derniers mois, 24 % des entreprises de la région disent avoir rencontré des difficultés de trésorerie. Ce pourcentage est en légère baisse par rapport à celui de novembre 2017 (26 %) et comparable à celui enregistré au plan national (25 %). L'indicateur⁽²⁾ de trésorerie récente gagne 4 points sur 6 mois : -5 après -9 en novembre 2017 (stabilisation à -7 au niveau national).

Pour les 6 prochains mois, les trésoreries devraient rester souples. Bien que perdant 2 points en 6 mois, l'indicateur prévisionnel de trésorerie reste positif à +4 (+2 points et +5 au niveau national).

Les résultats des PME de la région se sont de nouveau améliorés en 2017, tendance amorcée depuis 2 ans et qui devrait se poursuivre en 2018

En mai 2018, les chefs d'entreprise de la région annoncent des résultats 2017 en hausse par rapport à ceux de 2016. Proportion proche du niveau national (81 %), 80 % d'entre eux jugent la rentabilité de leur entreprise comme « bonne ou normale », pourcentage en hausse par rapport à celui de mai 2017 (76 %). Parallèlement, l'indicateur de rentabilité gagne 6 points en 1 an : +10 après +4 contre +7 après 0 au niveau national.

Les résultats devraient continuer de s'améliorer en 2018. Le solde d'opinion prévisionnel, à +13, gagne 3 points en 1 an⁽³⁾.

⁽²⁾ Voir la méthodologie en fin de livret. ⁽³⁾ +10 et +1 point au niveau national.

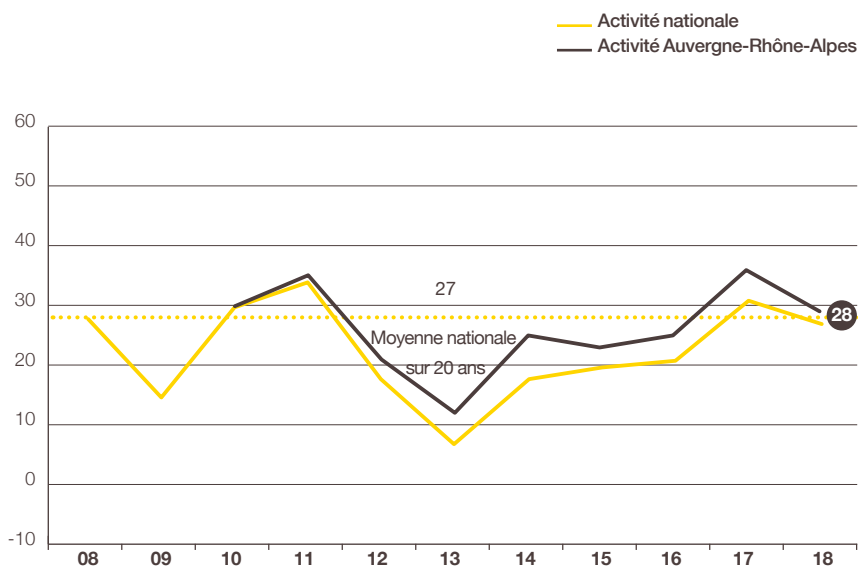
L'investissement devrait rester dynamique en 2018

Plus de la moitié des entreprises (53 % vs 49 % au niveau national) ont déjà investi cette année ou envisagent de le faire. Le niveau des dépenses devrait augmenter : l'indicateur en solde d'opinion, à +5, progresse de 2 points en 1 an (+3, stable au niveau national).

Pour 2019, les PME de la région prévoient une activité en croissance mais à un rythme moins soutenu

En effet, si 35 % d'entre elles anticipent une hausse, elles sont 7 % à craindre un repli. Le solde d'opinion, à +28, perd 7 points en 1 an. Il demeure cependant à la fois au-dessus de l'indicateur national (+26) et de la moyenne nationale sur 20 ans (+27).

• INDICATEUR AVANCÉ DE L'ACTIVITÉ POUR L'ANNÉE SUIVANTE SOLDE DES OPINIONS EN % (HAUSSE-BAISSE)



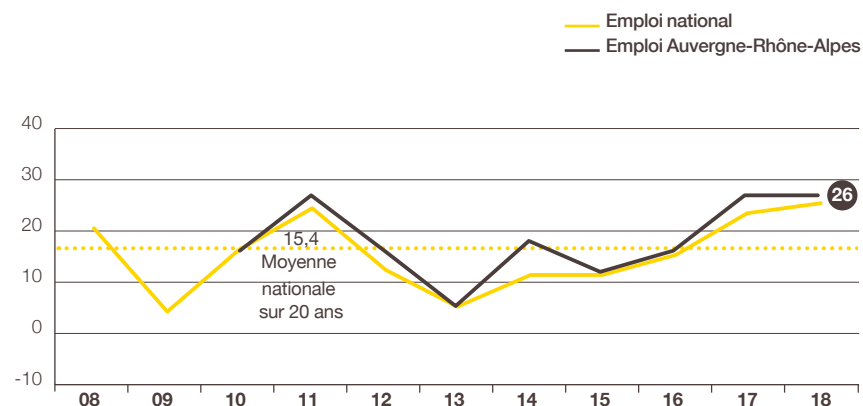
Prévisions faites en mai N pour l'année N+1.

Source : Bpifrance Le Lab

Les PME de la région Auvergne-Rhône-Alpes prévoient d'accélérer le rythme de leurs embauches en 2019


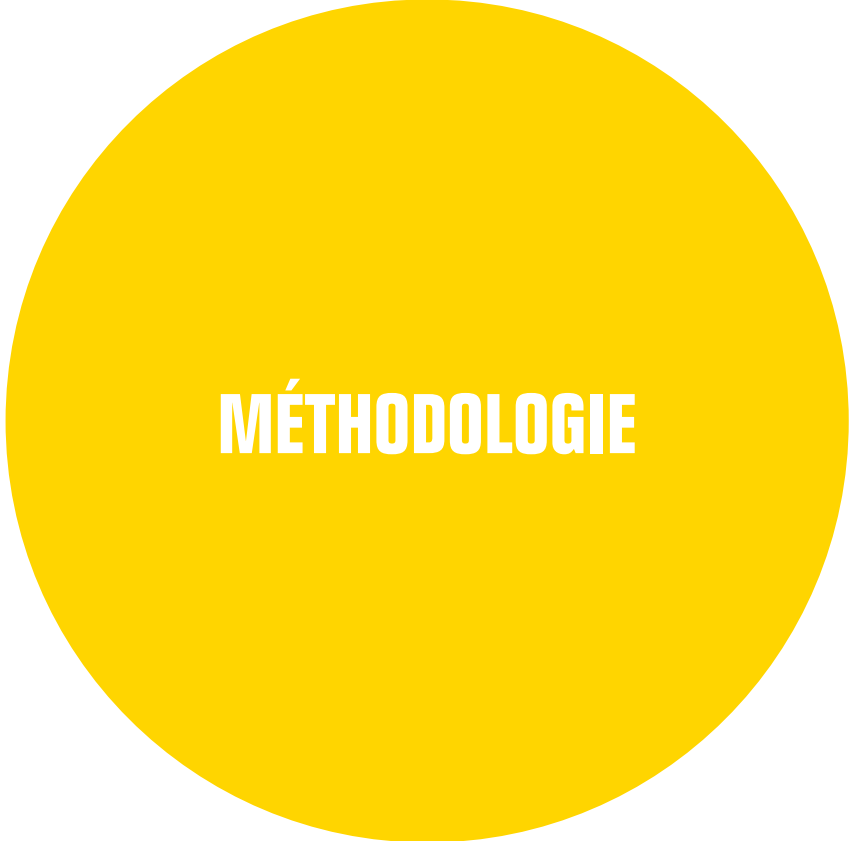
En effet, 30 % d'entre elles envisagent de les augmenter tandis que seules 4 % anticipent de les réduire. Le solde d'opinion, à +26 (au plus haut depuis la création de l'enquête régionale en 2009) reste stable sur 1 an. Il est très supérieur à la moyenne nationale sur 20 ans (+15,4) et se situe au-dessus du niveau national actuel (+24).

• INDICATEUR AVANCÉ DE L'EMPLOI POUR L'ANNÉE SUIVANTE SOLDE DES OPINIONS EN % (HAUSSE-BAISSE)



Prévisions faites en mai N pour l'année N+1.

Source : Bpifrance Le Lab



Structure de l'échantillon

À l'occasion de la 67^e édition de l'enquête semestrielle de conjoncture auprès des PME, 25 243 entreprises des secteurs marchands non agricoles, de 1 à moins de 250 salariés et réalisant moins de 50 M€ de chiffre d'affaires, ont été interrogées en mai-juin 2018.

Les 3 573 réponses reçues avant le 19 juin 2018, jugées complètes et fiables, ont été exploitées au niveau national et ont fait l'objet de déclinaisons pour l'ensemble des régions excepté la Corse et les Outre-Mer dont le nombre de réponses est insuffisant.

La région Auvergne-Rhône-Alpes, avec 605 réponses, représente 16,9 % de l'échantillon national.

Cette région représente 12,6 %⁽⁴⁾ des entreprises françaises de 1 à moins de 250 salariés et contribue à hauteur de 11,4 %⁽⁴⁾ au PIB national.

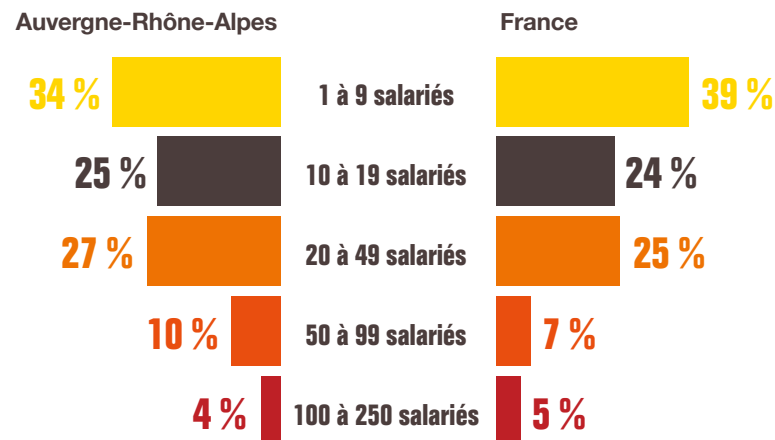
Indicateur ou solde d'opinion

Les indicateurs calculés en solde d'opinion sont d'usage classique dans les enquêtes de conjoncture pour suivre dans le temps l'évolution de l'appréciation des principaux paramètres socio-économiques (activité, emploi, exportations, investissements...) et financiers (trésorerie, accès au crédit...). Ils correspondent à des soldes de pourcentages d'opinions opposées :

- Indicateur en évolution = [(x % « en hausse ») – (y % « en baisse »)] x 100
- Indicateur en niveau = [(x % « bon/aisé ») – (y % « mauvais/difficile »)] x 100

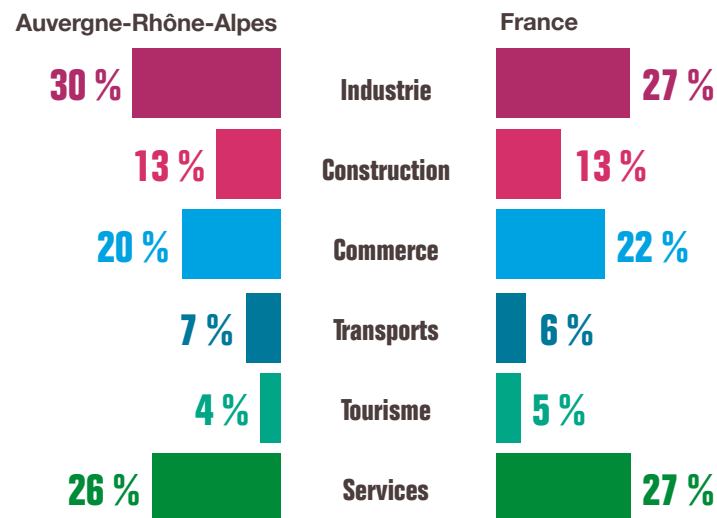
⁽⁴⁾ Source INSEE.

PAR TAILLE D'ENTREPRISE



Source : Bpifrance Le Lab

PAR SECTEUR D'ACTIVITÉ



Source : Bpifrance Le Lab


Pour contacter Bpifrance de votre région

—
bpifrance.fr




27-31, avenue du Général Leclerc
94710 Maisons-Alfort Cedex
Tél. : 01 41 79 80 00

bpifrance-lelab.fr



SERVIR L'AVENIR



bpifrance-lelab.fr