



PMIE
67^e ENQUÊTE
DE CONJONCTURE
GRAND EST
JUILLET 2018



Prévisions

Malgré un ralentissement de l'activité et des trésoreries un peu moins souples, les PME de la région Grand Est ont continué de recruter au 1^{er} semestre, mais un rythme moins soutenu que l'année passée. Elles devraient intensifier leur politique d'investissement.



Perspectives

Les PME de la région demeurent optimistes pour l'avenir, les prévisions d'activité et d'emploi s'affichant en hausse pour 2019.

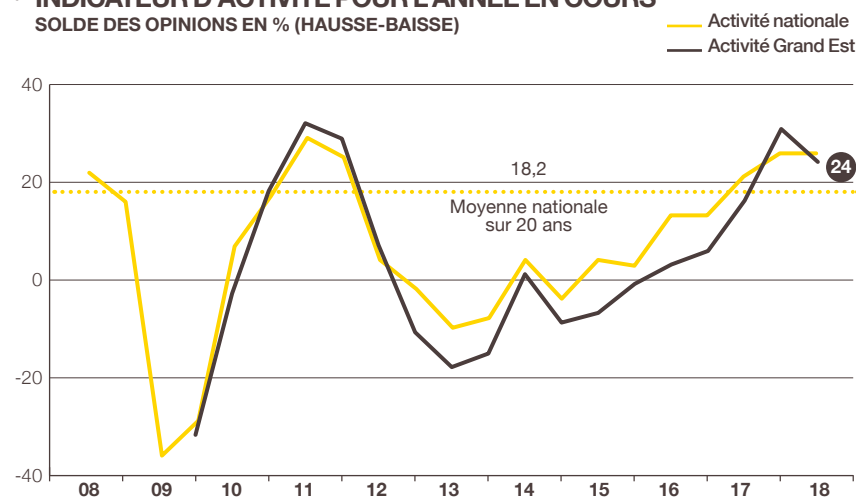
Après une année 2017 record, les PME de la région Grand Est anticipent un ralentissement de leur rythme de croissance pour 2018

En effet, 41 % des chefs d'entreprise prévoient un chiffre d'affaires 2018 en hausse par rapport à celui de 2017 contre seulement 17 % en baisse. À +24, le solde d'opinion est en recul de 6 points en 6 mois mais, toutefois, progresse de 8 points par rapport à mai de l'année dernière. Il reste supérieur à la moyenne de long terme nationale (+18,2).

Confirmant ce ralentissement, l'évolution du chiffre d'affaires, en valeur nominale, est prévue à +2,2 % en moyenne (+3,1 % au niveau national) après +4,1 % en novembre 2017.

Les carnets de commandes ou de réservations ont continué de se remplir au 1^{er} semestre même s'ils enregistrent un léger tassement. L'indicateur en solde d'opinion s'établit à +15 après +17 fin 2017. Dans les prochains mois, ils devraient continuer de s'étoffer au même rythme (indicateur prévisionnel à +9 comme en novembre 2017).

• INDICATEUR D'ACTIVITÉ POUR L'ANNÉE EN COURS SOLDE DES OPINIONS EN % (HAUSSE-BAISSE)



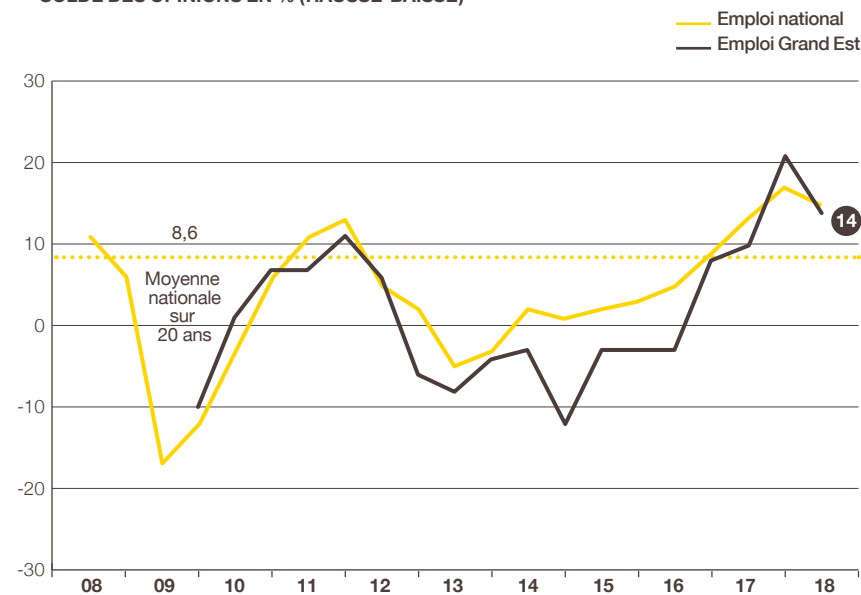
Prévisions de mai N et estimations de novembre N pour l'année N.

Source : Bpifrance Le Lab

Au 1^{er} semestre 2018, les entreprises régionales ont continué de renforcer leurs effectifs mais dans une moindre mesure qu'en 2017

En mai 2018, 23 % des entreprises les ont accrus alors que seules 9 % les ont diminués. À +14, le solde d'opinion perd 7 points en 6 mois mais progresse toutefois de 4 points en 1 an. Il demeure supérieur à son niveau de 2011 (+11). Voisin du niveau national (+15), il reste très au-dessus de la moyenne nationale sur 20 ans (+8,6) et de près de 13 points la moyenne nationale sur 20 ans.

• INDICATEUR D'EMPLOI POUR L'ANNÉE EN COURS SOLDE DES OPINIONS EN % (HAUSSE-BAISSE)



Estimations de mai N et novembre N pour l'année N.

Source : Bpifrance Le Lab

Restant toujours assez souples, les trésoreries ont subi toutefois quelques tensions au 1^{er} semestre 2018, qui devraient s'atténuer à court terme

En effet, 24 % des PME de la région disent avoir rencontré des difficultés (25 % au niveau national) tandis qu'elles n'étaient que de 18 % en novembre 2017. L'indicateur de trésorerie récente recule de 4 points sur 6 mois : -7 en mai 2018 après -3 en novembre 2017 (stabilisation à -7 au niveau national).

Pour les 6 mois à venir, ces tensions devraient s'atténuer. En effet, 14 % de chefs d'entreprise prévoient une amélioration de leur situation de trésorerie contre 12 % une dégradation. Il en résulte un solde d'opinion à +2, toujours positif mais perdant cependant 3 points en 6 mois (+5 et +2 points au niveau national).

La rentabilité des entreprises a continué de s'améliorer en 2017. Cette tendance devrait se poursuivre en 2018

En mai 2017, les chefs d'entreprise annoncent des résultats 2017 en hausse par rapport à ceux de 2016. Pourcentage proche du niveau national (79 %), 78 % d'entre eux estiment la rentabilité de leur entreprise comme « bonne ou normale ». Cette proportion est en hausse par rapport à celle de mai 2017 (74 %). Parallèlement, l'indicateur de rentabilité progresse de 5 points en 1 an : +5 après 0 contre +7 après 0 au niveau national.

Les chefs d'entreprise espèrent une nouvelle progression de leurs résultats en 2018. En effet, 23 % anticipent une hausse et, à l'inverse, 14 % une baisse. Le solde d'opinion prévisionnel, à +9, gagne 2 points en 1 an contre +10 et +1 point au niveau national.

(1) Voir la méthodologie en fin de livret.

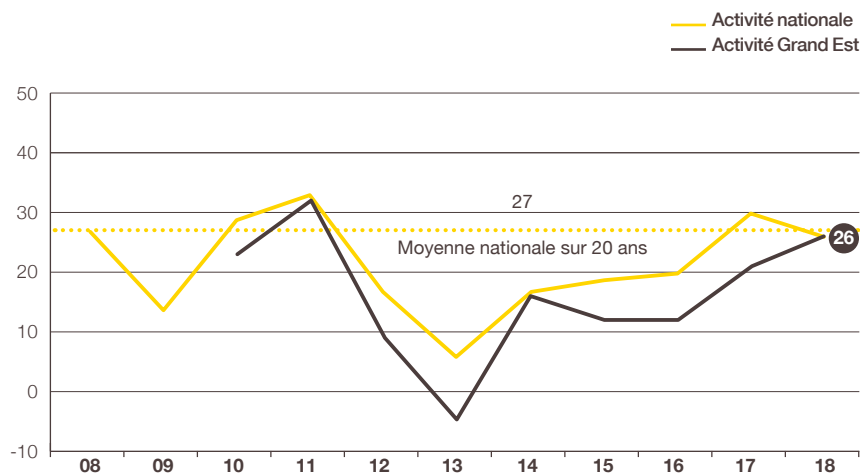
Un investissement en légère hausse et plus dynamique dans la région qu'au niveau national

En mai 2018, 52 % des PME de la région ont investi ou pensent le faire au cours de l'année, proportion inférieure de 2 points par rapport à celle de mai 2017 (49 % après 50 % au niveau national). Toutefois, les montants alloués seraient en légère augmentation : l'indicateur des dépenses d'investissement progresse de 2 points en 1 an à +6 pour la région tandis qu'il reste stable à +3 au niveau national.

Après le ralentissement pressenti pour 2018, les PME de la région espèrent un développement plus soutenu de leur activité en 2019

En effet, 33 % d'entre elles anticipent une hausse alors qu'elles ne sont que 7 % à craindre un repli. Le solde d'opinion, à +26, gagne 5 points en 1 an contre +26 et -3 points au niveau national.

• INDICATEUR AVANCÉ DE L'ACTIVITÉ POUR L'ANNÉE SUIVANTE SOLDE DES OPINIONS EN % (HAUSSE-BAISSE)



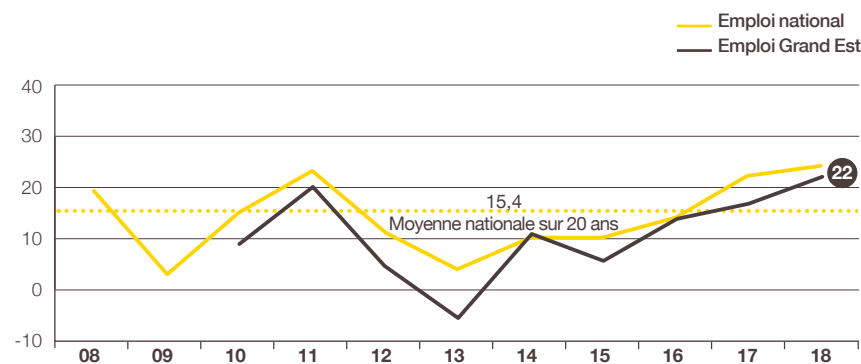
Prévisions faites en mai N pour l'année N+1.

Source : Bpifrance Le Lab

Les effectifs s'afficheraient de nouveau en hausse en 2019


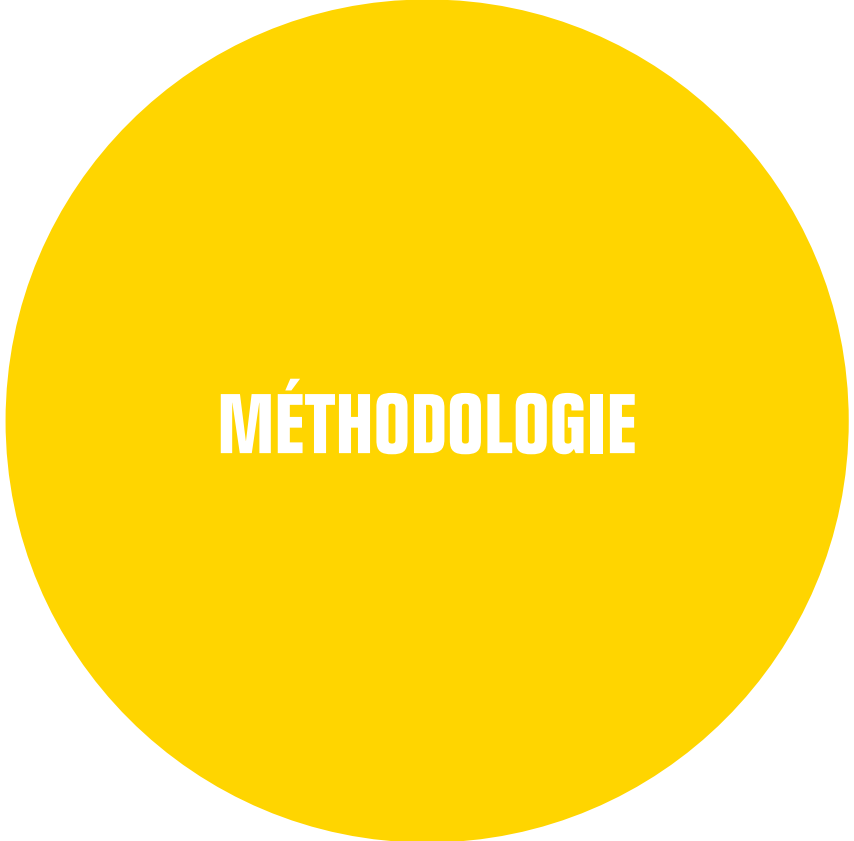
Dans ce contexte porteur, les PME pensent poursuivre le renforcement de leurs effectifs en 2019. En effet, 27 % souhaitent les augmenter et 5 % les réduire. Depuis un point bas en 2013 (-5), le solde d'opinion s'améliore graduellement, à +22 (contre +24 au niveau national), en hausse de 5 points sur 1 an. Il dépasse ainsi nettement la moyenne nationale sur 20 ans (+15,4) et se situe à son plus haut niveau (+20 en mai 2011) depuis la création de l'enquête régionale en 2009.

• INDICATEUR AVANCÉ DE L'EMPLOI POUR L'ANNÉE SUIVANTE SOLDE DES OPINIONS EN % (HAUSSE-BAISSE)



Prévisions faites en mai N pour l'année N+1.

Source : Bpifrance Le Lab



Structure de l'échantillon

À l'occasion de la 67^e édition de l'enquête semestrielle de conjoncture auprès des PME, 25 243 entreprises des secteurs marchands non agricoles, de 1 à moins de 250 salariés et réalisant moins de 50 M€ de chiffre d'affaires, ont été interrogées en mai-juin 2018.

Les 3 573 réponses reçues avant le 19 juin 2018, jugées complètes et fiables, ont été exploitées au niveau national et ont fait l'objet de déclinaisons pour l'ensemble des régions excepté la Corse et les Outre-Mer dont le nombre de réponses est insuffisant.

La région Grand Est, avec 271 réponses, représente 7,6 % de l'échantillon national.

Cette région regroupe 7,3 %⁽²⁾ des entreprises françaises de 1 à moins de 250 salariés et contribue à hauteur de 7,0 %⁽²⁾ au PIB national.

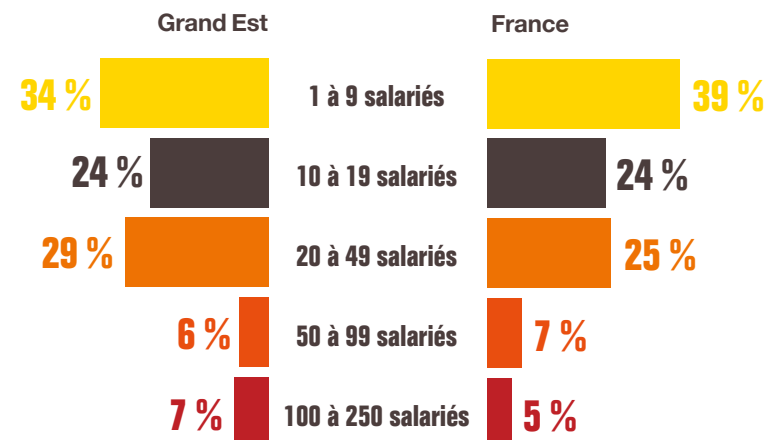
Indicateur ou solde d'opinion

Les indicateurs calculés en solde d'opinion sont d'usage classique dans les enquêtes de conjoncture pour suivre dans le temps l'évolution de l'appréciation des principaux paramètres socio-économiques (activité, emploi, exportations, investissements...) et financiers (trésorerie, accès au crédit...). Ils correspondent à des soldes de pourcentages d'opinions opposées :

- Indicateur en évolution = [(x % « en hausse ») – (y % « en baisse »)] x 100
- Indicateur en niveau = [(x % « bon/aisé ») – (y % « mauvais/difficile »)] x 100

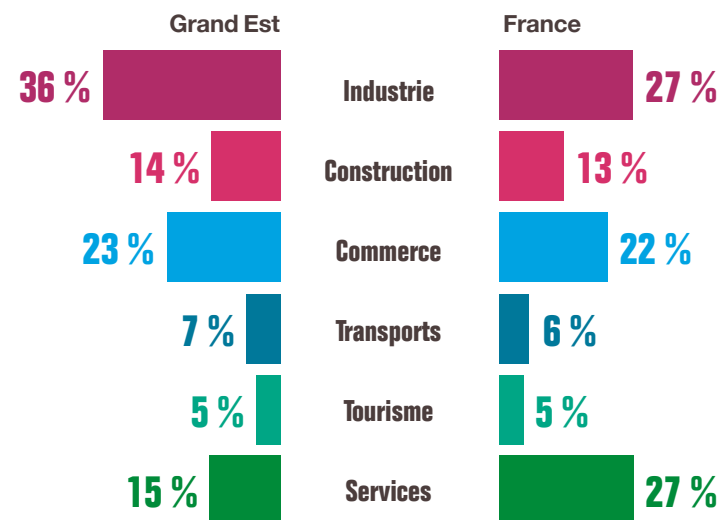
⁽²⁾ Source INSEE.

PAR TAILLE D'ENTREPRISE



Source : Bpifrance Le Lab

PAR SECTEUR D'ACTIVITÉ



Source : Bpifrance Le Lab


Pour contacter Bpifrance de votre région

—
bpifrance.fr




27-31, avenue du Général Leclerc
94710 Maisons-Alfort Cedex
Tél. : 01 41 79 80 00

bpifrance-lelab.fr



SERVIR L'AVENIR



bpifrance-lelab.fr