



PME
67^e ENQUÊTE
DE CONJONCTURE
BRETAGNE
JUILLET 2018



Prévisions

La forte croissance de l'activité anticipée pour cette année entraînerait dans son sillage un renforcement des effectifs, mais moins soutenu que l'année passée, et une augmentation des investissements. D'un point de vue financier, les difficultés de trésorerie rencontrées au 1^{er} semestre devraient s'atténuer à court terme et la rentabilité devrait de nouveau s'améliorer.



Perspectives

L'embellie conjoncturelle se prolongerait en 2019, les anticipations d'activité et d'emploi étant très optimistes.

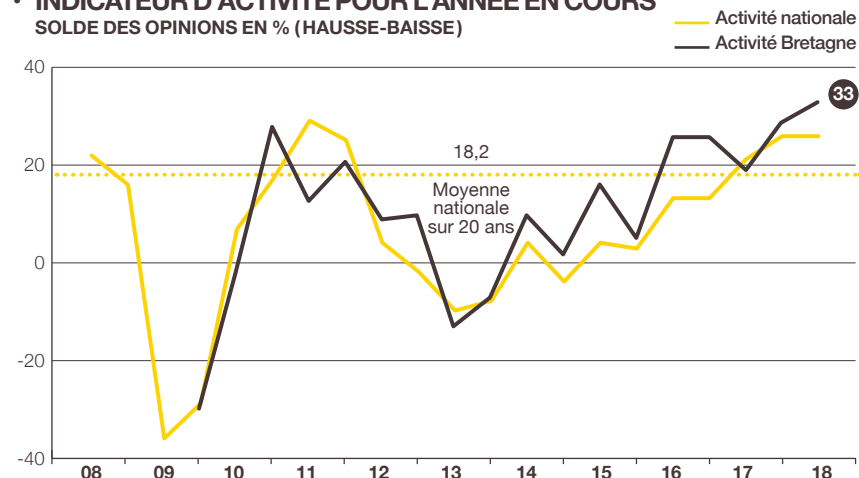
Les PME bretonnes anticipent une accélération sensible de leur activité en 2018

En effet, 47 % des chefs d'entreprise anticipent un chiffre d'affaires 2018 en hausse par rapport à celui de 2017 et, *a contrario*, 14 % d'entre eux le prévoient en baisse. En progression de 4 points sur 6 mois et de 14 points sur 1 an, à +33, le solde d'opinion est au plus haut depuis la création de l'enquête régionale en 2009. Il dépasse la moyenne nationale de 7 points et la moyenne de long terme de 15 points. Il se situe dans les trois 1^{ers} rangs des régions étudiées.

En valeur nominale, l'évolution du chiffre d'affaires prévue à +4,1 % en moyenne après +2,9 % en 2017 (vs +3,1 % après +3,5 % au niveau national), confirme ainsi la tendance haussière annoncée en Bretagne.

Cet optimisme est nourri par des carnets de commandes ou de réservations jamais aussi bien remplis depuis 2009 (début des analyses régionales). L'indicateur en solde d'opinion gagne 1 point en 6 mois : +21 après +20 en novembre dernier (+12 après +10 au niveau national). Cette tendance devrait se poursuivre dans les prochains mois, l'indicateur prévisionnel progressant de 3 points à +22 (-3 points et +12 au niveau national).

• INDICATEUR D'ACTIVITÉ POUR L'ANNÉE EN COURS SOLDE DES OPINIONS EN % (HAUSSE-BAISSE)

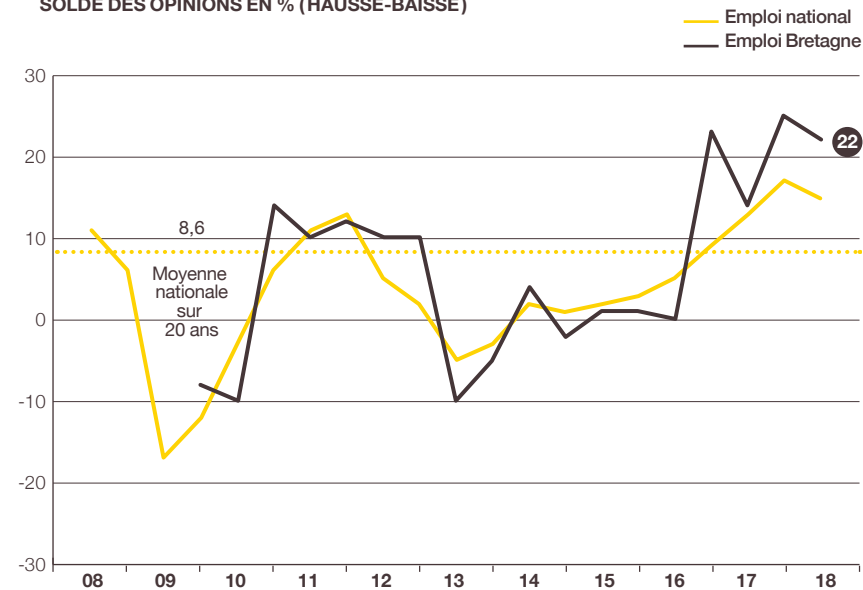


Prévisions de mai N et estimations de novembre N pour l'année N. Source : Bpifrance Le Lab

En dépit de cette conjoncture très favorable, les entreprises régionales ont de nouveau renforcé leurs effectifs mais à un rythme un peu moins soutenu

En effet, au 1^{er} semestre 2018, 32 % des entreprises les ont accrus alors que seules 10 % les ont diminués. Le solde d'opinion recule de 3 points en 6 mois mais progresse de 8 points en 1 an. À +22, il demeure un des niveaux les plus élevés parmi les régions étudiées. Il dépasse à la fois le niveau national (+15) et la moyenne nationale sur 20 ans (+8,6).

• INDICATEUR D'EMPLOI POUR L'ANNÉE EN COURS SOLDE DES OPINIONS EN % (HAUSSE-BAISSE)



Estimations de mai N et novembre N pour l'année N.

Source : Bpifrance Le Lab

Au 1^{er} semestre 2018, les trésoreries se sont tendues mais devraient redevenir plus aisées à court terme

L'état des trésoreries s'est dégradé au cours des 6 derniers mois. En effet, 29 % des PME de la région disent avoir rencontré des difficultés tandis qu'elles n'étaient que 24 % en novembre dernier (respectivement 25 % et 24 % au niveau national). Parallèlement, l'indicateur⁽¹⁾ de trésorerie récente recule de 6 points sur 6 mois : -11 après -5 en novembre 2017 (stabilisation à -7 au niveau national).

Dans les prochains mois, les trésoreries devraient retrouver une certaine aisance. En effet, 17 % de chefs d'entreprise prévoient une amélioration et, à l'inverse, 11 % une dégradation. Le solde d'opinion, à +6, bien que positif et figurant parmi les meilleurs des régions étudiées, perd toutefois 10 points en 6 mois (+5 et +2 points au niveau national).

La rentabilité des entreprises s'est sensiblement améliorée en 2017. Cette tendance devrait se poursuivre cette année mais plus modérément

En mai, 78 % des chefs d'entreprise estiment la rentabilité de leur entreprise comme «bonne ou normale» en 2017. Ce pourcentage, proche de la moyenne nationale (79 %), progresse de 4 points en 1 an. En même temps, l'indicateur de rentabilité gagne 13 points sur la même période, à +11 en mai 2018 après -2 en mai 2017 contre +7 après 0 au niveau national.

Pour 2018, les PME prévoient une nouvelle progression de leurs résultats mais dans une moindre mesure qu'en 2017. En effet, l'indicateur prévisionnel, à +8, recule de 7 points en 1 an (+10 et +1 point au niveau national).

⁽¹⁾ Voir la méthodologie en fin de livret.

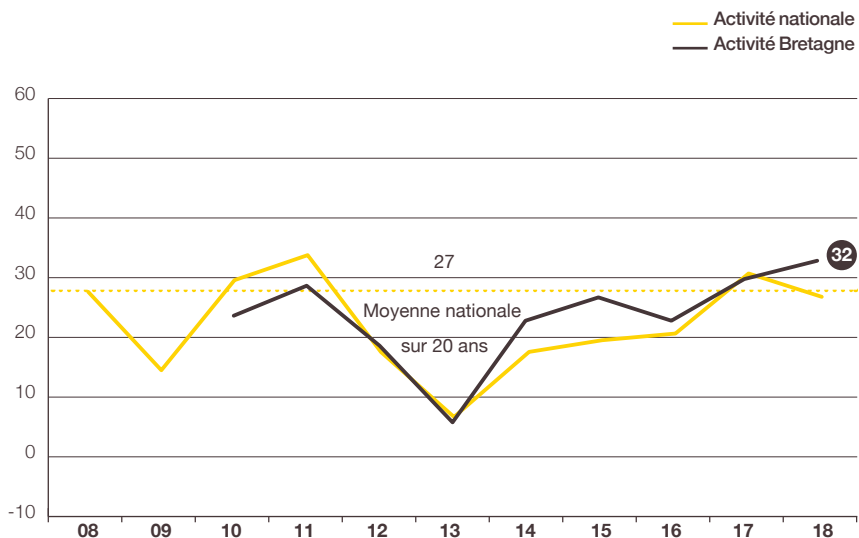
Plus nombreuses qu'en mai 2017 à vouloir investir, les PME bretonnes augmenteraient sensiblement leurs dépenses d'investissement

Plus de la moitié (55 % vs 49 % au niveau national) des PME bretonnes ont déjà investi cette année ou envisagent de le faire. Cette part progresse de 3 points sur 1 an. L'indicateur des dépenses d'investissement gagne 13 points sur 1 an : +14 après +1 en mai 2017 (stable à +3 au niveau national).

Pour 2019, les PME bretonnes prévoient une activité de nouveau en hausse

Portées par une conjoncture favorable, les PME de la région anticipent une accélération de leur activité en 2019. En effet, si 38 % d'entre elles prévoient une hausse, elles ne sont que 6 % à craindre un repli. Le solde d'opinion progresse de 3 points en 1 an, à +32, au plus haut depuis la création de l'enquête régionale en 2009. Il se situe à la fois au-dessus de l'indicateur national (+26 et -3 points) et de la moyenne nationale sur 20 ans (+27).

• INDICATEUR AVANCÉ DE L'ACTIVITÉ POUR L'ANNÉE SUIVANTE SOLDE DES OPINIONS EN % (HAUSSE-BAISSE)



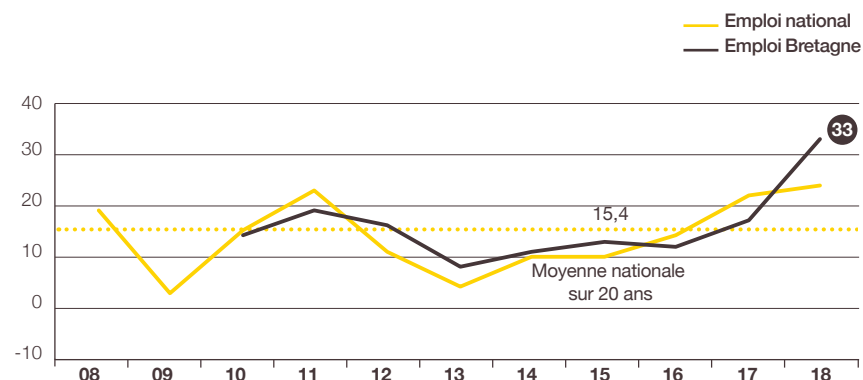
Prévisions faites en mai N pour l'année N+1.

Source : Bpifrance Le Lab

Le renforcement des effectifs devrait s'accélérer en 2019

Dans ce contexte très porteur, les PME pensent accélérer le rythme de leurs embauches l'année prochaine. En effet, 36 % souhaitent augmenter leurs effectifs alors que 3 % seulement envisagent de les réduire. L'indicateur avancé de l'emploi atteint +33 après +17 en mai 2017. Il est au plus haut depuis la création de l'enquête régionale en 2009, dépassant de 9 points le niveau national et de plus de 17 points la moyenne nationale sur 20 ans (+15,4).

• INDICATEUR AVANCÉ DE L'EMPLOI POUR L'ANNÉE SUIVANTE SOLDE DES OPINIONS EN % (HAUSSE-BAISSE)




Prévisions faites en mai N pour l'année N+1.

Source : Bpifrance Le Lab



MÉTHODOLOGIE



Structure de l'échantillon

À l'occasion de la 67^e édition de l'enquête semestrielle de conjoncture auprès des PME, 25 243 entreprises des secteurs marchands non agricoles, de 1 à moins de 250 salariés et réalisant moins de 50 M€ de chiffre d'affaires, ont été interrogées en mai-juin 2018.

Les 3 573 réponses reçues avant le 19 juin 2018, jugées complètes et fiables, ont été exploitées au niveau national et ont fait l'objet de déclinaisons pour l'ensemble des régions excepté la Corse et les Outre-Mer dont le nombre de réponses est insuffisant.

La région Bretagne, avec 159 réponses, représente 4,5 % de l'échantillon national.

Cette région représente 4,6 %⁽²⁾ des entreprises françaises de 1 à moins de 250 salariés et contribue à hauteur de 4,1 %⁽²⁾ au PIB national.

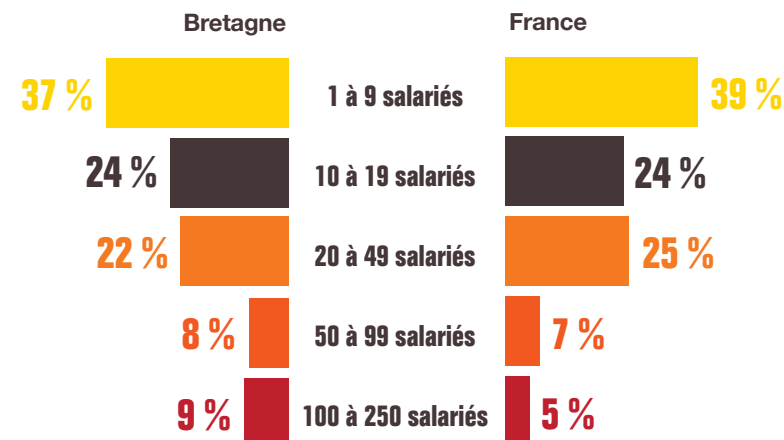
Indicateur ou solde d'opinion

Les indicateurs calculés en solde d'opinion sont d'usage classique dans les enquêtes de conjoncture pour suivre dans le temps l'évolution de l'appréciation des principaux paramètres socio-économiques (activité, emploi, exportations, investissements...) et financiers (trésorerie, accès au crédit...). Ils correspondent à des soldes de pourcentages d'opinions opposées :

- Indicateur en évolution = [(x % « en hausse ») – (y % « en baisse »)] x 100
- Indicateur en niveau = [(x % « bon/aisé ») – (y % « mauvais/difficile »)] x 100

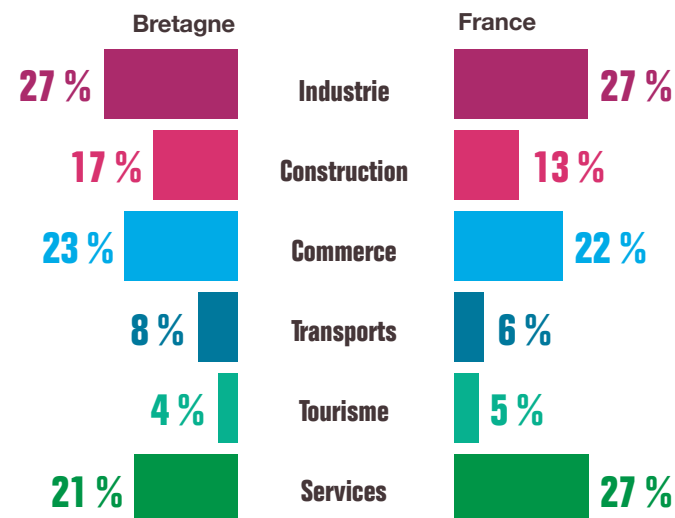
⁽²⁾ Source INSEE.

PAR TAILLE D'ENTREPRISE



Source : Bpifrance Le Lab

PAR SECTEUR D'ACTIVITÉ



Source : Bpifrance Le Lab


Pour contacter Bpifrance de votre région

—
bpifrance.fr




27-31, avenue du Général Leclerc
94710 Maisons-Alfort Cedex
Tél. : 01 41 79 80 00

bpifrance-lelab.fr



SERVIR L'AVENIR



bpifrance-lelab.fr