



PME
67^e ENQUÊTE
DE CONJONCTURE
CENTRE
VAL DE LOIRE
JUILLET 2018



Prévisions

L'activité des PME de la région continuerait de se développer en 2018. Elle entraînerait dans son sillage un renforcement des effectifs à un rythme plus soutenu que l'an passé. En parallèle, l'effort d'investissement se stabiliserait dans la région. Du point de vue financier, après avoir connu des tensions au 1^{er} semestre 2018, les trésoreries devraient se stabiliser à court terme. La rentabilité des entreprises, jugée stable en 2017, s'améliorerait légèrement cette année.



Perspectives

Pour l'année prochaine, les PME de la région prévoient un ralentissement de la croissance de leur activité qui resterait néanmoins dynamique. Les recrutements seraient revus à la baisse.

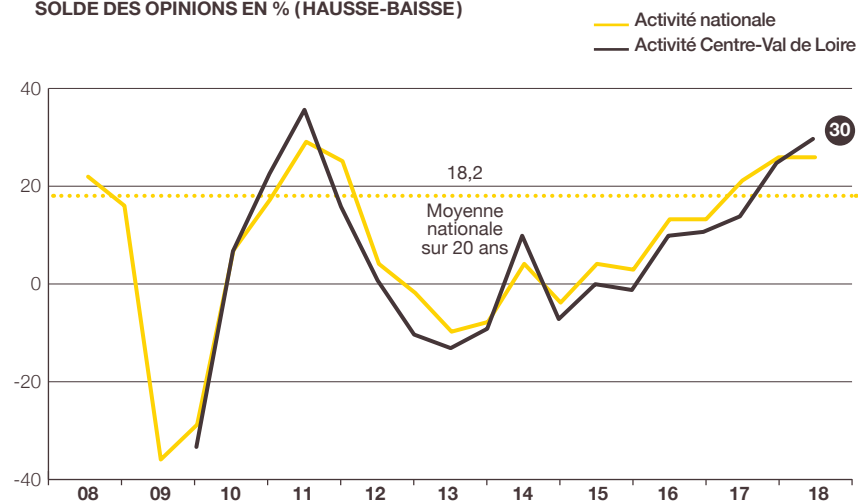
La croissance de l'activité des PME régionales continuerait d'augmenter en 2018

En progression quasi régulière depuis 2014, le solde d'opinion gagne 5 points en 6 mois à +30 (45 % des chefs d'entreprise eux prévoient un chiffre d'affaires 2018 en hausse sur 1 an contre seulement 15 % en baisse). Au plus haut depuis 2011, l'indicateur dépasse la moyenne nationale actuelle (+26) et celle de long terme (+18,2).

Confirmant cette accélération, l'évolution nominale du chiffre d'affaires est prévue à +3,9 % en moyenne après +2,7 % en novembre 2017 (+3,1 % après +3,5 % au niveau national).

Au 1^{er} semestre, les carnets de commandes ou de réservations ont continué de se remplir mais sans accélération. L'indicateur en solde d'opinion s'établit à +11 après +10 fin 2017. Dans les prochains mois, ils continueraient de s'étoffer mais à un rythme plus modéré (indicateur prévisionnel à +5 après +15 fin 2017).

• INDICATEUR D'ACTIVITÉ POUR L'ANNÉE EN COURS SOLDE DES OPINIONS EN % (HAUSSE-BAISSE)

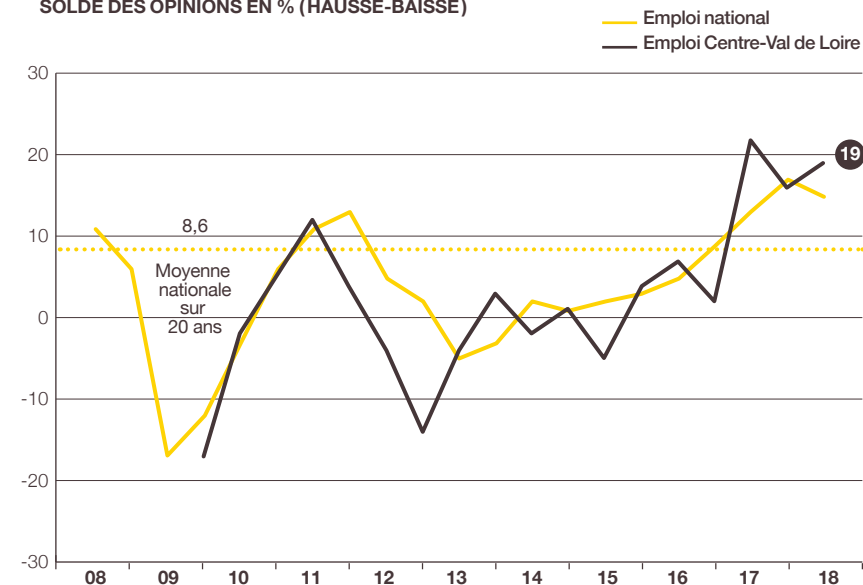


Prévisions de mai N et estimations de novembre N pour l'année N. Source : Bpifrance Le Lab

Au 1^{er} semestre 2018, les PME de la région ont continué de renforcer leurs effectifs

En mai 2018, 32 % des entreprises les ont accrus alors que 13 % les ont diminués. À +19, le solde d'opinion s'affiche en hausse de 3 points sur 6 mois mais en baisse d'autant sur 1 an. Il se situe au-dessus de la moyenne nationale actuelle (+15) et de celle sur 20 ans (+8,6).

• INDICATEUR D'EMPLOI POUR L'ANNÉE EN COURS SOLDE DES OPINIONS EN % (HAUSSE-BAISSE)



Estimations de mai N et novembre N pour l'année N.

Source : Bpifrance Le Lab

Les trésoreries ont connu des tensions au cours des 6 derniers mois, la situation devrait se stabiliser à court terme

Proportion supérieure à la moyenne nationale (25 %), 33 % des PME de la région disent avoir rencontré des difficultés après 26 % fin 2017. L'indicateur⁽¹⁾ de trésorerie récente se replie de 9 points sur 6 mois à -19 tandis que celui enregistré au plan national se stabilise à -7.

À l'avenir, l'état des trésoreries se stabiliserait. En effet, 17 % des chefs d'entreprise prévoient une amélioration dans les 6 prochains mois contre 18 % une dégradation. Il en résulte un solde d'opinion à -1, en retrait de 3 points par rapport à fin 2017 (+5 en hausse de 2 points au niveau national).

La rentabilité des entreprises est restée stable en 2017 et devrait s'améliorer légèrement cette année

En mai 2018, les chefs d'entreprise annoncent une stabilisation des résultats 2017 par rapport à ceux de 2016. Pourcentage légèrement inférieure à la moyenne nationale (79 %), 75 % d'entre eux estiment la rentabilité de leur entreprise comme «bonne ou normale». Cette proportion est en légère hausse par rapport à celle de mai 2017 (73 %). Parallèlement, l'indicateur de rentabilité reste à 0 tandis qu'il progresse de 7 points à +7 au niveau national.

Pour 2018, les chefs d'entreprise anticipent une croissance moins forte de leurs résultats. En effet, 21 % prévoient une hausse et, à l'inverse, 18 % une baisse. Le solde d'opinion prévisionnel recule de 4 points sur 1 an à +4 tandis qu'il se stabilise au plan national (+10 après +9).

⁽¹⁾ Voir la méthodologie en fin de livret.

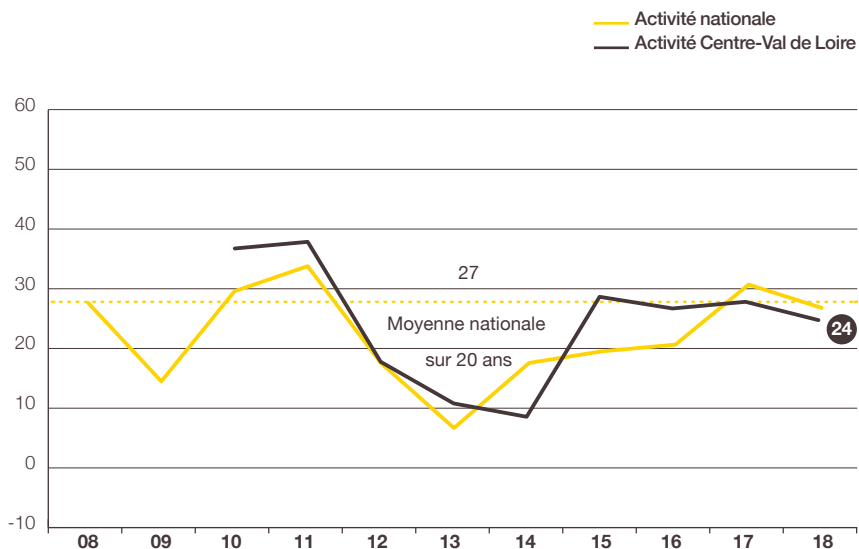
La croissance de l'investissement se stabiliserait dans la région

Proportion stable sur 1 an (51 %), 50 % des PME de la région ont, en mai 2018, investi ou pensent le faire au cours de l'année (49 % après 50 % au niveau national). En parallèle, les dépenses d'investissement continueraient d'augmenter au même rythme que l'an passé : l'indicateur en solde d'opinion perd 1 point sur 1 an à +6 (stabilisation à +3 au niveau national).

Les PME prévoient une croissance dynamique mais légèrement moins rapide de leur activité l'année prochaine

S'il reste à un niveau élevé, le solde d'opinion perd 3 points à +24 (36 % des PME de la région anticipent une hausse de leur chiffre d'affaires et 12 % craignent un repli). L'indicateur national enregistre un repli comparable (baisse de 4 points à +26).

• INDICATEUR AVANCÉ DE L'ACTIVITÉ POUR L'ANNÉE SUIVANTE SOLDE DES OPINIONS EN % (HAUSSE-BAISSE)



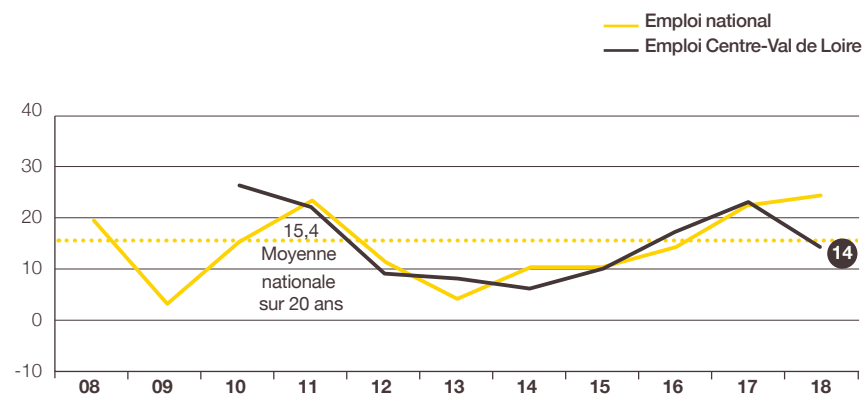
Prévisions faites en mai N pour l'année N+1.

Source : Bpifrance Le Lab

La progression des effectifs serait moins rapide en 2019

En effet, 23 % des PME de la région envisagent de les augmenter tandis que seules 9 % prévoient de les réduire. Le solde d'opinion prévisionnel de l'emploi recule de 9 points sur 1 an à +14, à contre-courant de la tendance nationale (hausse de 2 points à +24). L'indicateur se situe en-deçà de la moyenne nationale sur 20 ans (+15,4).

• INDICATEUR AVANCÉ DE L'EMPLOI POUR L'ANNÉE SUIVANTE SOLDE DES OPINIONS EN % (HAUSSE-BAISSE)




Prévisions faites en mai N pour l'année N+1.

Source : Bpifrance Le Lab



MÉTHODOLOGIE



Structure de l'échantillon

À l'occasion de la 67^e édition de l'enquête semestrielle de conjoncture auprès des PME, 25 243 entreprises des secteurs marchands non agricoles, de 1 à moins de 250 salariés et réalisant moins de 50 M€ de chiffre d'affaires, ont été interrogées en mai-juin 2018.

Les 3 573 réponses reçues avant le 19 juin 2018, jugées complètes et fiables, ont été exploitées au niveau national et ont fait l'objet de déclinaisons pour l'ensemble des régions excepté la Corse et les Outre-Mer dont le nombre de réponses est insuffisant.

La région Centre-Val de Loire, avec 139 réponses, représente 3,9 % de l'échantillon national.

Cette région représente 3,4 %⁽²⁾ des entreprises françaises de 1 à moins de 250 salariés et contribue à hauteur de 3,3 %⁽²⁾ au PIB national.

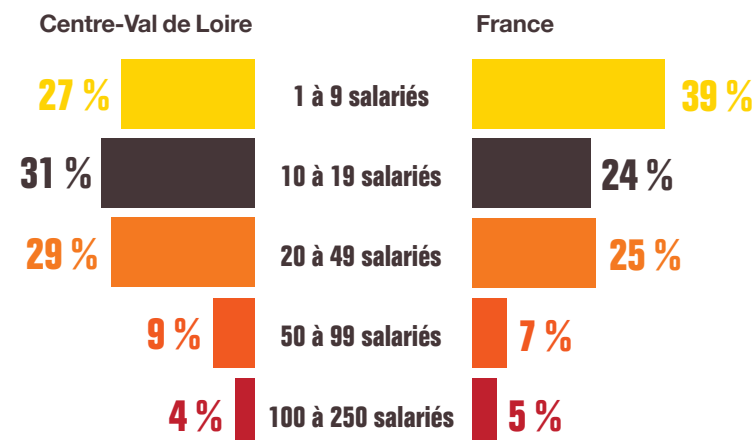
Indicateur ou solde d'opinion

Les indicateurs calculés en solde d'opinion sont d'usage classique dans les enquêtes de conjoncture pour suivre dans le temps l'évolution de l'appréciation des principaux paramètres socio-économiques (activité, emploi, exportations, investissements...) et financiers (trésorerie, accès au crédit...). Ils correspondent à des soldes de pourcentages d'opinions opposées :

- Indicateur en évolution = [(x % « en hausse ») – (y % « en baisse »)] x 100
- Indicateur en niveau = [(x % « bon/aisé ») – (y % « mauvais/difficile »)] x 100

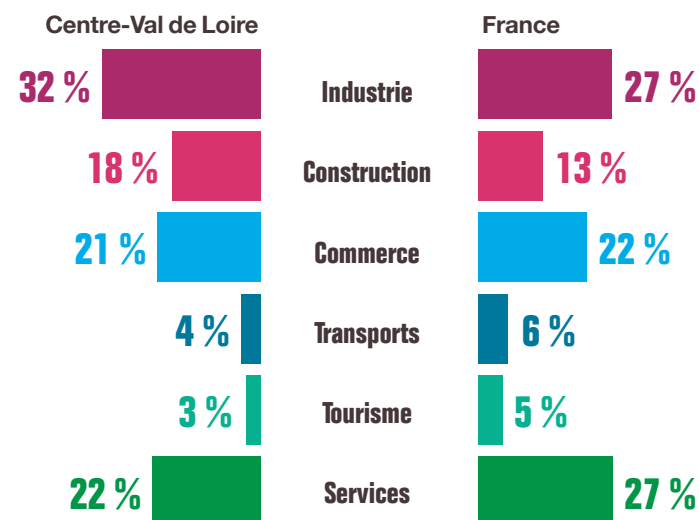
⁽²⁾ Source INSEE.

PAR TAILLE D'ENTREPRISE



Source : Bpifrance Le Lab

PAR SECTEUR D'ACTIVITÉ



Source : Bpifrance Le Lab


Pour contacter Bpifrance de votre région

—
bpifrance.fr




27-31, avenue du Général Leclerc
94710 Maisons-Alfort Cedex
Tél. : 01 41 79 80 00

bpifrance-lelab.fr



SERVIR L'AVENIR



bpifrance-lelab.fr