



# **PME**

## **67<sup>e</sup> ENQUÊTE DE CONJONCTURE HAUTS-DE-FRANCE JUILLET 2018**



## Prévisions

---

La croissance de l'activité des PME des Hauts de France continuerait d'augmenter en 2018, entraînant dans son sillage un renforcement des effectifs mais à un rythme moins rapide que l'an passé. Aussi, les PME de la région maintiendrait leur effort d'investissement. Les trésoreries sont restées souples au 1<sup>er</sup> semestre 2018 et la rentabilité des entreprises s'est améliorée en 2017, tendances qui se poursuivraient à court terme.



## Perspectives

---

Les PME de la région demeurent optimistes pour l'avenir. Si elles prévoient une activité en croissance mais à un rythme moins soutenu, la progression des effectifs s'afficherait de nouveau en nette hausse.

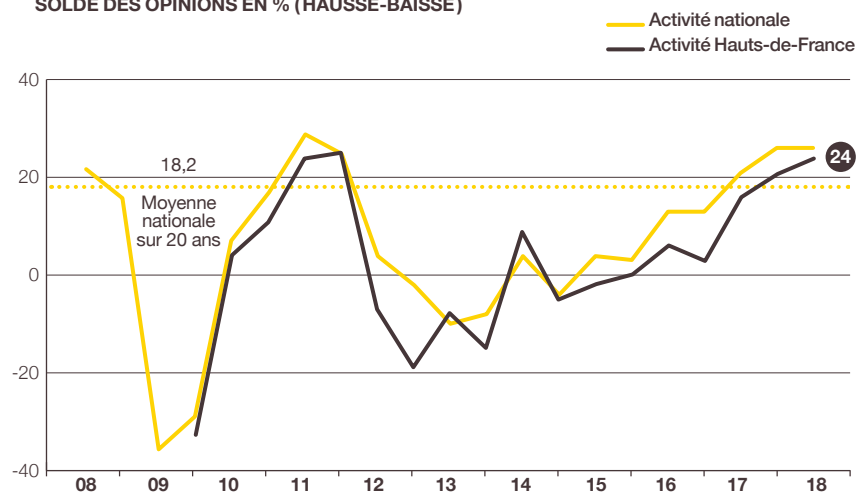
# La croissance de l'activité des PME des Hauts de France continuerait de s'accélérer en 2018

À +24 (40 % des chefs d'entreprise prévoient un CA 2018 en hausse sur 1 an contre seulement 16 % en baisse), le solde d'opinion gagne 3 points sur 6 mois et 8 points sur 1 an. S'il est proche de la moyenne nationale actuelle (+26), il dépasse nettement la moyenne nationale de long terme (+18,2).

Confirmant cette accélération, l'évolution du chiffre d'affaires en valeur nominale est prévue en hausse cette année (+3,0 % en moyenne après +2,4 % en 2017) tandis qu'elle baisserait au niveau national (+3,1 % après +3,5 %).

Au 1<sup>er</sup> semestre, les carnets de commandes ou de réservations sont restés bien garnis mais dans une moindre mesure. L'indicateur en solde d'opinion s'établit à +7 après +13 fin 2017. Dans les prochains mois, cette tendance se poursuivrait (indicateur prévisionnel à +8 après +13 fin 2017).

## • INDICATEUR D'ACTIVITÉ POUR L'ANNÉE EN COURS SOLDE DES OPINIONS EN % (HAUSSE-BAISSE)



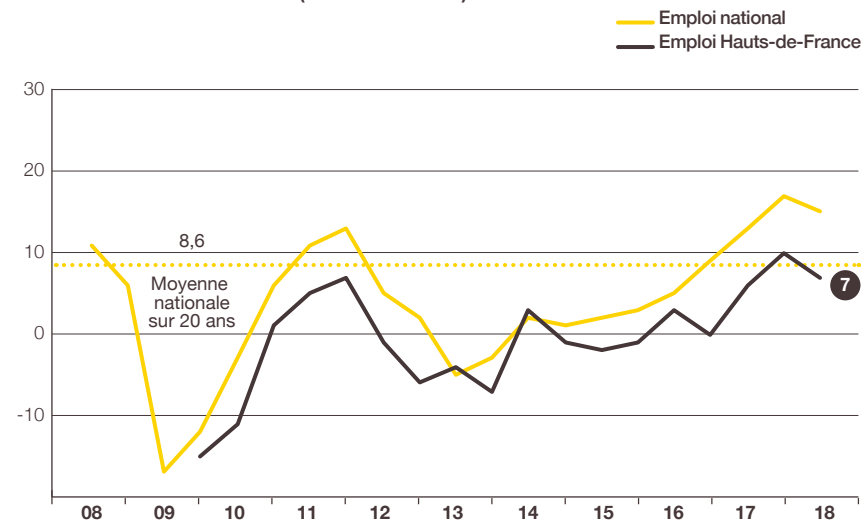
Prévisions de mai N et estimations de novembre N pour l'année N.

Source : Bpifrance Le Lab

# Au 1<sup>er</sup> semestre 2018, les entreprises régionales ont continué de renforcer leurs effectifs mais à un rythme moins soutenu qu'en 2017

En mai 2018, 23 % des entreprises ont accru leurs effectifs alors que 16 % les ont diminués. À +7, le solde d'opinion perd 3 points en 6 mois mais en gagne 1 sur 1 an. Il se situe en-deçà de la moyenne nationale actuelle (+15) et de celle sur 20 ans (+8,6).

## • INDICATEUR D'EMPLOI POUR L'ANNÉE EN COURS SOLDE DES OPINIONS EN % (HAUSSE-BAISSE)



Estimations de mai N et novembre N pour l'année N.

Source : Bpifrance Le Lab

## Les trésoreries sont restées souples au cours des 6 derniers mois et s'amélioreraient à court terme

Après 29 % fin 2017, 24 % seulement des PME de la région disent avoir rencontré des difficultés (25 % au niveau national). L'indicateur<sup>(1)</sup> de trésorerie récente demeure quasi stable (-9 après -10) à l'image de celui enregistré au niveau national (stabilisation à -7).

Dans les 6 prochains mois, la situation s'améliorerait. En effet, 17 % de chefs d'entreprise prévoient un mieux dans les 6 prochains mois contre 12 % une dégradation. Il en résulte un solde d'opinion à +5, en progression de 6 points par rapport à fin 2017 (+5 en hausse de 2 points au niveau national).

## La rentabilité des entreprises s'est améliorée en 2017, tendance qui se poursuivrait cette année

En mai 2018, les chefs d'entreprise annoncent des résultats 2017 en hausse par rapport à ceux de 2016. Comme au niveau national, 79 % d'entre eux estiment la rentabilité de leur entreprise comme « bonne ou normale ». Cette proportion est en hausse par rapport à celle de mai 2017 (73 %). Parallèlement, l'indicateur de rentabilité gagne 7 points au niveau régional (à +3) comme au plan national (à +7).

Les chefs d'entreprise prévoient une légère progression de leurs résultats en 2018. En effet, 21 % anticipent une hausse et, à l'inverse, 17 % une baisse. Le solde d'opinion prévisionnel gagne 2 points en 1 an à +4 tandis qu'il se stabilise au niveau national (+10 après +9).

<sup>(1)</sup> Voir la méthodologie en fin de livret.

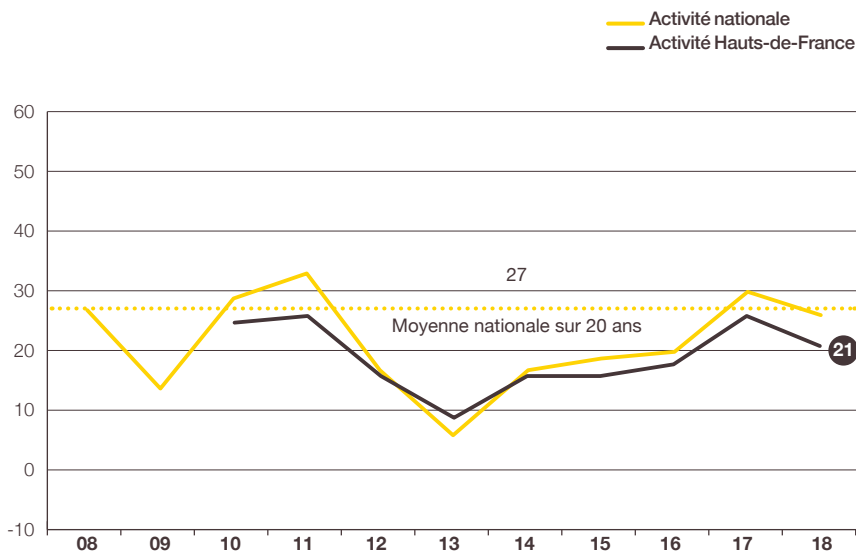
## Les PME de la région maintiendraient leur effort d'investissement

En mai 2018, 48 % des PME de la région ont investi ou pensent le faire au cours de l'année, proportion inférieure de 2 points par rapport à celle de mai 2017 (49 % après 50 % au niveau national). Si les PME seraient légèrement moins nombreuses à investir, les montants alloués à l'investissement sont orientés à la hausse. L'indicateur en solde d'opinion gagne 3 points sur 1 an à +3 (stabilisation à +3 au niveau national).

## Pour 2019, les PME de la région prévoient une activité en croissance mais à un rythme moins soutenu

En effet, 30 % des PME régionales anticipent une hausse de leur chiffre d'affaires alors qu'elles ne sont que 9 % à craindre un repli. S'il se maintient à un niveau élevé, le solde d'opinion recule de 5 points sur un an à +21 (recul de 3 points au plan national).

### • INDICATEUR AVANCÉ DE L'ACTIVITÉ POUR L'ANNÉE SUIVANTE SOLDE DES OPINIONS EN % (HAUSSE-BAISSE)



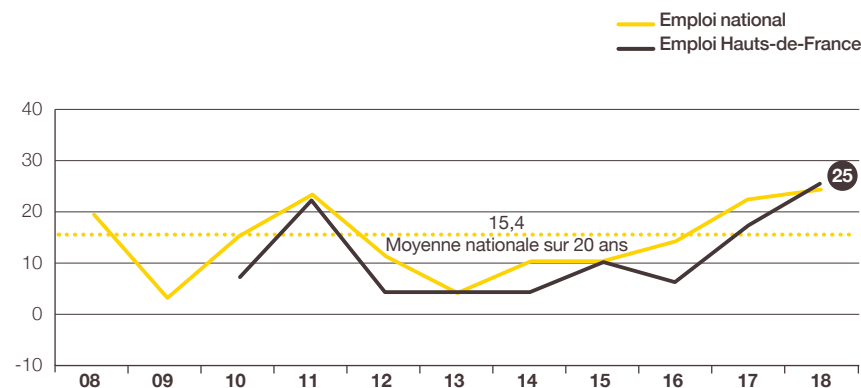
Prévisions faites en mai N pour l'année N+1.

Source : Bpifrance Le Lab

## Les perspectives d'embauche résistent et la croissance des effectifs s'afficherait de nouveau en nette hausse en 2019

En effet, 29 % des PME de la région envisagent d'augmenter leurs effectifs tandis que seules 4 % prévoient de les réduire. À son plus haut niveau depuis le début des enquêtes régionales en 2009, le solde d'opinion gagne 8 points sur 1 an à +25. Il s'agit d'une hausse plus marquée qu'au plan national (augmentation de 2 points à +24). L'indicateur dépasse nettement la moyenne nationale sur 20 ans (+15,4).

### • INDICATEUR AVANCÉ DE L'EMPLOI POUR L'ANNÉE SUIVANTE SOLDE DES OPINIONS EN % (HAUSSE-BAISSE)




Prévisions faites en mai N pour l'année N+1.

Source : Bpifrance Le Lab



**MÉTHODOLOGIE**



## Structure de l'échantillon

À l'occasion de la 67<sup>e</sup> édition de l'enquête semestrielle de conjoncture auprès des PME, 25 243 entreprises des secteurs marchands non agricoles, de 1 à moins de 250 salariés et réalisant moins de 50 M€ de chiffre d'affaires, ont été interrogées en mai-juin 2018.

Les 3 573 réponses reçues avant le 19 juin 2018, jugées complètes et fiables, ont été exploitées au niveau national et ont fait l'objet de déclinaisons pour l'ensemble des régions excepté la Corse et les Outre-Mer dont le nombre de réponses est insuffisant.

La région Hauts-de-France, avec 211 réponses, représente 5,9 % de l'échantillon national.

Cette région regroupe 6,7 %<sup>(2)</sup> des entreprises françaises de 1 à moins de 250 salariés et contribue à hauteur de 7,2 %<sup>(2)</sup> au PIB national.

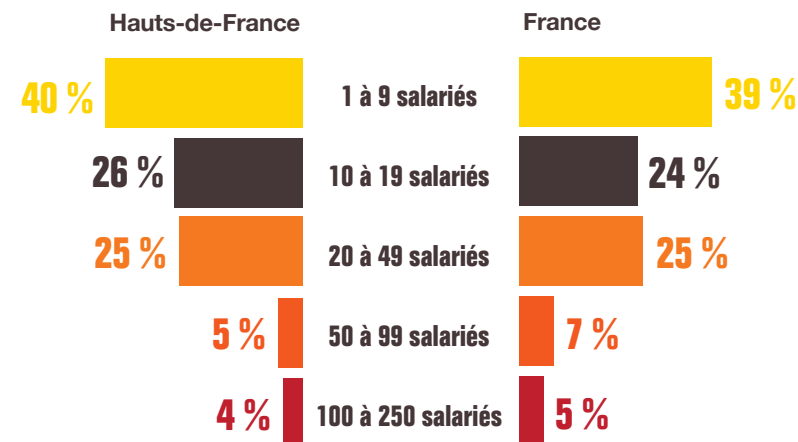
## Indicateur ou solde d'opinion

Les indicateurs calculés en solde d'opinion sont d'usage classique dans les enquêtes de conjoncture pour suivre dans le temps l'évolution de l'appréciation des principaux paramètres socio-économiques (activité, emploi, exportations, investissements...) et financiers (trésorerie, accès au crédit...). Ils correspondent à des soldes de pourcentages d'opinions opposées :

- Indicateur en évolution = [(x % « en hausse ») – (y % « en baisse »)] x 100
- Indicateur en niveau = [(x % « bon/aisé ») – (y % « mauvais/difficile »)] x 100

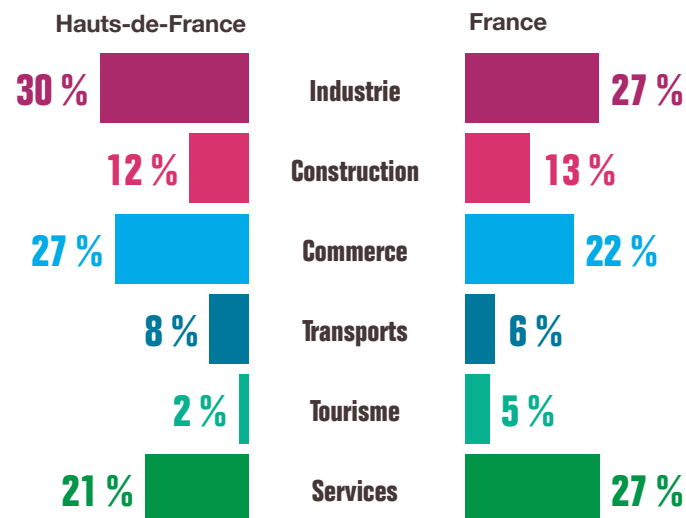
<sup>(2)</sup> Source INSEE.

### PAR TAILLE D'ENTREPRISE



Source : Bpifrance Le Lab

### PAR SECTEUR D'ACTIVITÉ



Source : Bpifrance Le Lab

## Pour contacter Bpifrance de votre région


—  
[bpifrance.fr](https://bpifrance.fr)




27-31, avenue du Général Leclerc  
94710 Maisons-Alfort Cedex  
Tél. : 01 41 79 80 00

[bpifrance-lelab.fr](https://bpifrance-lelab.fr)





# **SERVIR L'AVENIR**



[bpifrance-lelab.fr](http://bpifrance-lelab.fr)