



PME
67^e ENQUÊTE
DE CONJONCTURE
OCCITANIE
JUILLET 2018



Prévisions

Après plusieurs années de redressement, l'activité et les embauches des PME occitanes marquent le pas au 1^{er} semestre. Aussi, l'effort d'investissement serait moins prononcé cette année. Les trésoreries sont restées solides au cours des 6 derniers mois et s'assoupliraient à court terme.



Perspectives

Les PME de la région prévoient un ralentissement de leur activité pour l'année prochaine, entraînant dans son sillage une progression moins soutenue des effectifs.

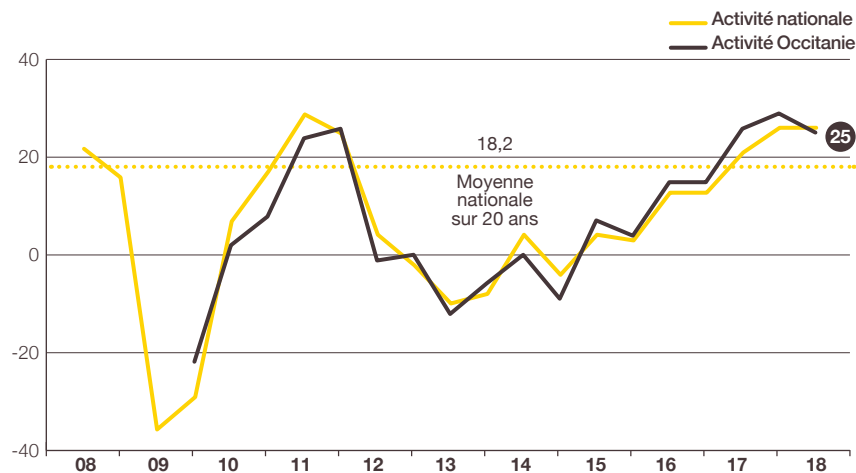
Après plusieurs années de redressement, la croissance de l'activité des PME occitanes devrait marquer le pas en 2018

À +25 (42 % des chefs d'entreprise prévoient un CA 2018 en hausse sur 1 an contre seulement 17 % en baisse), le solde d'opinion se replie de 4 points en 6 mois (baisse de 1 point sur 1 an). Toutefois, il reste supérieur à la moyenne nationale de long terme (+18,2).

En valeur nominale, l'évolution du chiffre d'affaires est prévue en légère hausse (+4,0 % en moyenne après +3,7 % en novembre 2017) tandis qu'elle baisserait au niveau national (+3,1 % après +3,5 %).

Au 1^{er} semestre, les carnets de commandes ou de réservations ont continué de se remplir. L'indicateur en solde d'opinion s'établit à +14 après +10 fin 2017. Dans les prochains mois, ils s'étofferaient toujours mais à un rythme plus modéré (indicateur prévisionnel à +12 après +16 fin 2017).

• INDICATEUR D'ACTIVITÉ POUR L'ANNÉE EN COURS SOLDE DES OPINIONS EN % (HAUSSE-BAISSE)



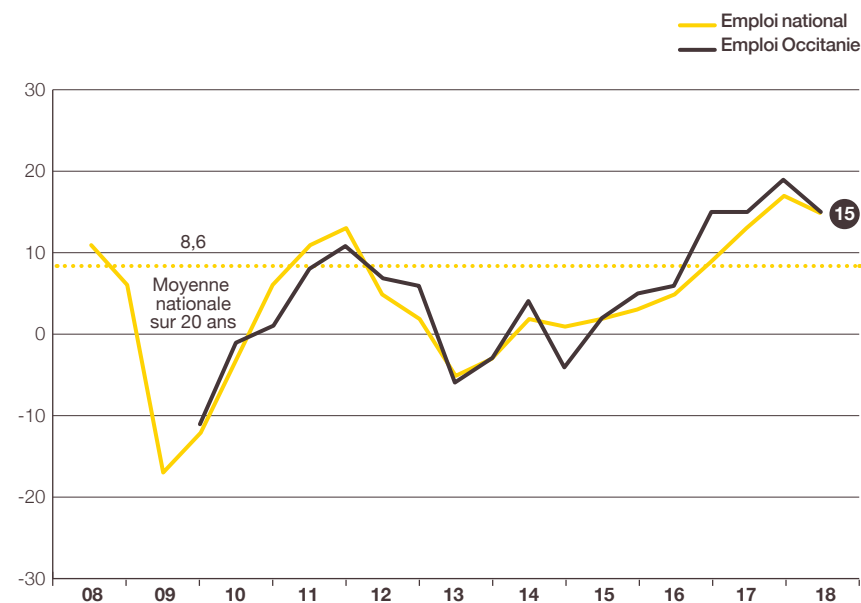
Prévisions de mai N et estimations de novembre N pour l'année N.

Source : Bpifrance Le Lab

Au 1^{er} semestre 2018, les entreprises régionales ont légèrement tempéré le rythme des embauches

En mai 2018, 27 % des entreprises ont accru leurs effectifs alors que 12 % les ont diminués. À +15, le solde d'opinion perd 4 points en 6 mois mais reste stable par rapport à son niveau de mai 2017. Il se situe au même niveau que la moyenne nationale actuelle (+15) mais au-dessus de la moyenne nationale sur 20 ans (+8,6).

• INDICATEUR D'EMPLOI POUR L'ANNÉE EN COURS SOLDE DES OPINIONS EN % (HAUSSE-BAISSE)



Estimations de mai N et novembre N pour l'année N.

Source : Bpifrance Le Lab

Les trésoreries sont restées solides au cours des 6 derniers mois et s'assoupliraient à court terme

Comme aux 1^{er} et 2^e semestres 2017, 25 % des PME de la région disent avoir rencontré des difficultés au cours des 6 derniers mois (proportion identique au niveau national). L'indicateur de trésorerie récente se stabilise dans la région (-7 après -8) en accord avec la tendance nationale (stabilisation à -7).

À court terme, les trésoreries devraient continuer de s'assouplir. En effet, si 18 % des chefs d'entreprise espèrent une amélioration, à l'inverse, 12 % craignent une dégradation. L'indicateur prévisionnel, à +6, progresse de 5 points en 6 mois (+5 et +2 points au niveau national).

La rentabilité des entreprises s'est améliorée en 2017. Cette tendance devrait se poursuivre en 2018 plus modérément

En mai 2018, les chefs d'entreprise annoncent une progression des résultats 2017 par rapport à ceux de 2016. Proportion identique à celle enregistrée au plan national et quasi stable sur 1 an, 79 % d'entre eux estiment la rentabilité de leur entreprise comme «bonne ou normale». Parallèlement, l'indicateur de rentabilité gagne 4 points à +8 dans la région, en accord avec la tendance nationale (+7 après 0).

Les chefs d'entreprise anticipent une hausse plus modérée de leurs résultats en 2018. En effet, 22 % anticipent une hausse et, à l'inverse, 13 % une baisse. Le solde d'opinion prévisionnel perd 2 points en 1 an à +9 (hausse de 1 point à +10 au niveau national).

(1) Voir la méthodologie en fin de livret.

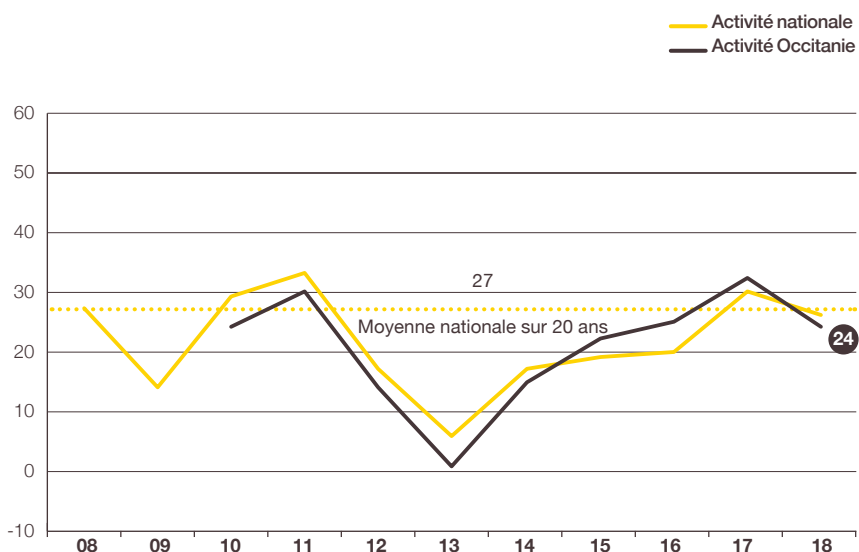
Un investissement moins dynamique dans la région

En mai 2018, 47 % des PME de la région ont investi ou pensent le faire au cours de l'année, proportion inférieure de 4 points par rapport à celle de mai 2017 (49 % après 50 % au niveau national). De plus, les dépenses d'investissement sont orientées à la baisse : l'indicateur en solde d'opinion perd 4 points sur 1 an à +2 tandis qu'il reste stable à +3 au niveau national.

Les PME prévoient un ralentissement du développement de leur activité pour l'année prochaine

S'il reste à un niveau élevé, le solde d'opinion perd 8 points à +24 (34 % des PME de la région anticipent une hausse de leur chiffre d'affaires et 10 % craignent un repli). Au niveau national, le repli de l'indicateur est moins prononcé (baisse de 4 points à +26).

• INDICATEUR AVANCÉ DE L'ACTIVITÉ POUR L'ANNÉE SUIVANTE SOLDE DES OPINIONS EN % (HAUSSE-BAISSE)



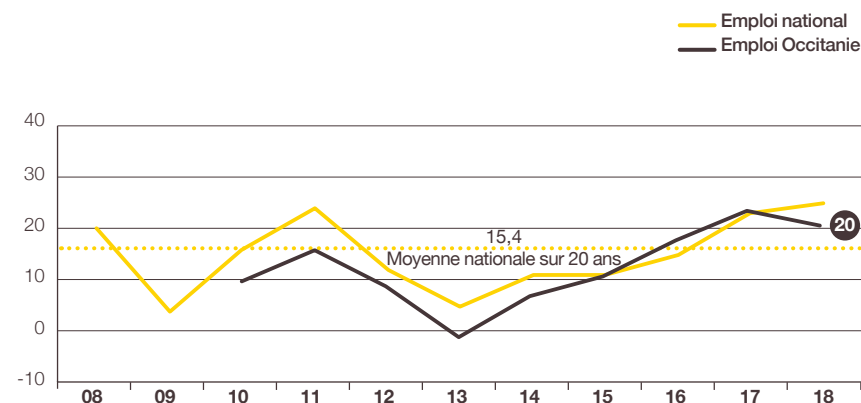
Prévisions faites en mai N pour l'année N+1.

Source : Bpifrance Le Lab

Les PME devraient continuer à renforcer leurs effectifs en 2019 mais à un rythme moins soutenu

Dans ce contexte moins porteur, 27 % des entreprises souhaitent augmenter leurs effectifs et 7 % les réduire. L'indicateur prévisionnel recule de 3 points en 1 an à +20 (progression de 1 point à +24 au niveau national).

• INDICATEUR AVANCÉ DE L'EMPLOI POUR L'ANNÉE SUIVANTE SOLDE DES OPINIONS EN % (HAUSSE-BAISSE)



Prévisions faites en mai N pour l'année N+1.

Source : Bpifrance Le Lab



MÉTHODOLOGIE

Structure de l'échantillon

À l'occasion de la 67^e édition de l'enquête semestrielle de conjoncture auprès des PME, 25 243 entreprises des secteurs marchands non agricoles, de 1 à moins de 250 salariés et réalisant moins de 50 M€ de chiffre d'affaires, ont été interrogées en mai-juin 2018.

Les 3 573 réponses reçues avant le 19 juin 2018, jugées complètes et fiables, ont été exploitées au niveau national et ont fait l'objet de déclinaisons pour l'ensemble des régions excepté la Corse et les Outre-Mer dont le nombre de réponses est insuffisant.

La région Occitanie, avec 362 réponses, représente 10,1 % de l'échantillon national.

Cette région regroupe 8,8 %⁽²⁾ des entreprises françaises de 1 à moins de 250 salariés et contribue à hauteur de 7,2 %⁽²⁾ au PIB national.

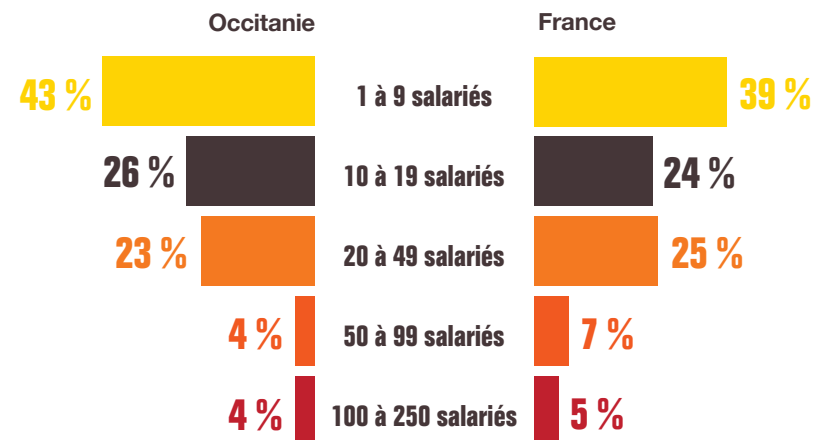
Indicateur ou solde d'opinion

Les indicateurs calculés en solde d'opinion sont d'usage classique dans les enquêtes de conjoncture pour suivre dans le temps l'évolution de l'appréciation des principaux paramètres socio-économiques (activité, emploi, exportations, investissements...) et financiers (trésorerie, accès au crédit...). Ils correspondent à des soldes de pourcentages d'opinions opposées :

- Indicateur en évolution = [(x % « en hausse ») – (y % « en baisse »)] x 100
- Indicateur en niveau = [(x % « bon / aisé ») – (y % « mauvais / difficile »)] x 100

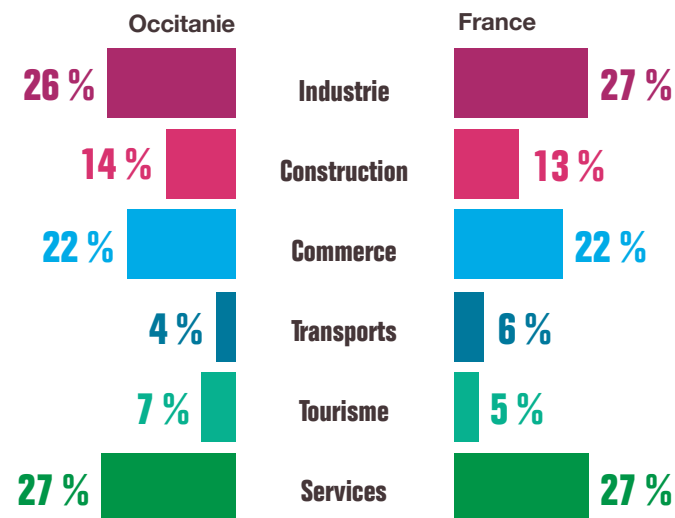
⁽¹⁾ Source INSEE.

PAR TAILLE D'ENTREPRISE



Source : Bpifrance Le Lab

PAR SECTEUR D'ACTIVITÉ



Source : Bpifrance Le Lab


Pour contacter Bpifrance de votre région

—
bpifrance.fr




27-31, avenue du Général Leclerc
94710 Maisons-Alfort Cedex
Tél. : 01 41 79 80 00

bpifrance-lelab.fr



SERVIR L'AVENIR



bpifrance-lelab.fr