



PME
67^e ENQUÊTE
DE CONJONCTURE
PROVENCE
ALPES-CÔTE D'AZUR
JUILLET 2018



Prévisions

La croissance de l'activité, des embauches et de l'investissement des PME de la région marque le pas au 1^{er} semestre. L'amélioration des trésoreries et de la rentabilité se poursuivrait à court terme.



Perspectives

Les PME de la région font preuve d'un optimisme plus modéré vis-à-vis de leurs perspectives d'activité et d'emploi pour l'année prochaine.

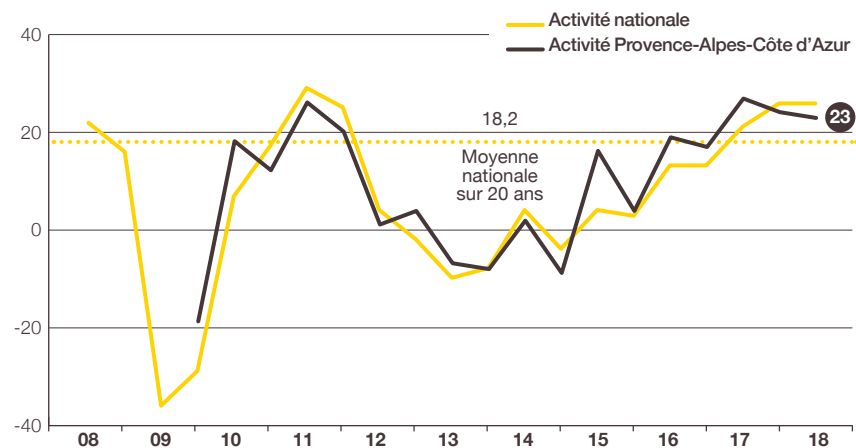
Toujours optimistes, les PME de la région anticipent cependant un développement moins rapide de leur activité en 2018

Au 1^{er} semestre, 42 % des chefs d'entreprise prévoient un chiffre d'affaires 2018 en hausse sur 1 an contre seulement 19 % en baisse. Le solde d'opinion se stabilise à un niveau élevé sur 6 mois (+23 après +24 fin 2017) mais se replie de 4 points sur 1 an. S'il s'inscrit en léger recul par rapport à la moyenne nationale actuelle (+26), il reste supérieur à la moyenne nationale de long terme (+18,2).

En valeur nominale, l'évolution du chiffre d'affaires est prévue à +2,5 % en moyenne après 3,6 % pour 2017 (3,1 % après 3,5 % au niveau national).

Au 1^{er} semestre, les carnets de commandes ou de réservations ont continué de se remplir au même rythme (stabilisation du solde d'opinion à +4). Dans les prochains mois, ils continueraient de s'étoffer mais nettement moins rapidement (indicateur prévisionnel à +5 après +14 fin 2017).

• INDICATEUR D'ACTIVITÉ POUR L'ANNÉE EN COURS SOLDE DES OPINIONS EN % (HAUSSE-BAISSE)

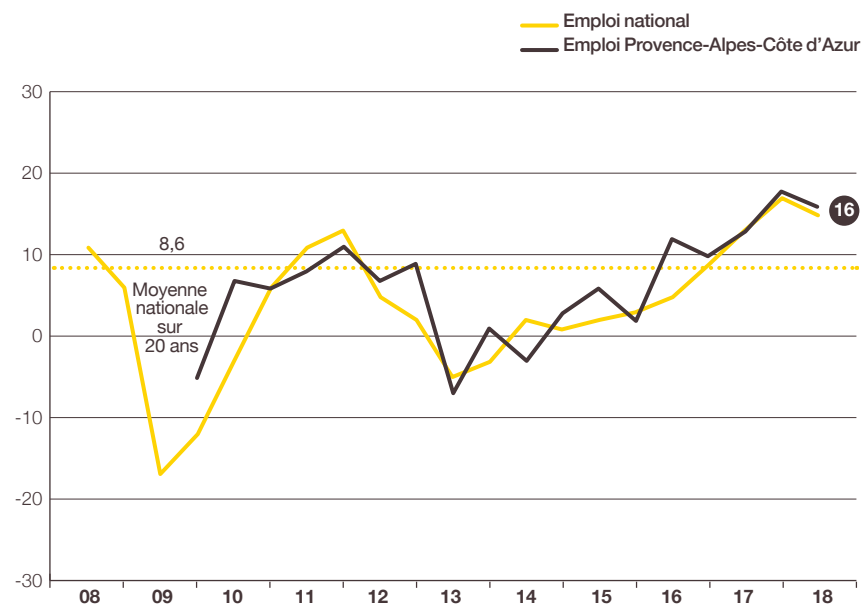


Prévisions de mai N et estimations de novembre N pour l'année N. Source : Bpifrance Le Lab

Le dynamisme des embauches a marqué le pas au 1^{er} semestre 2018

En mai 2018, 27 % des entreprises régionales ont accru leurs effectifs alors que 11 % les ont diminués. À +16, le solde d'opinion perd 2 points en 6 mois mais en gagne 3 sur 1 an. S'il se situe à un niveau quasi identique à la moyenne nationale actuelle (+15), il dépasse nettement la moyenne nationale sur 20 ans (+8,6).

• INDICATEUR D'EMPLOI POUR L'ANNÉE EN COURS SOLDE DES OPINIONS EN % (HAUSSE-BAISSE)



Estimations de mai N et novembre N pour l'année N.

Source : Bpifrance Le Lab

La situation des trésoreries s'est légèrement améliorée au cours des 6 derniers mois, tendance amenée à se poursuivre à court terme

Après 30 % au 2^e semestre 2017, 29 % des PME de la région disent avoir rencontré des difficultés, une proportion supérieure à la moyenne nationale (25 %). L'indicateur⁽¹⁾ de trésorerie récente gagne 3 points à -11 (stabilisation à -7 au niveau national).

À l'avenir, la situation devrait s'améliorer. En effet, 17 % de chefs d'entreprise prévoient une amélioration dans les 6 prochains mois contre 14 % une dégradation. Il en résulte un solde d'opinion à +3, en hausse de 9 points par rapport à fin 2017 (+5 en hausse de 2 points au niveau national).

La rentabilité des entreprises s'est nettement améliorée en 2017, tendance qui se poursuivrait de façon moins prononcée cette année

En mai 2018, les chefs d'entreprise annoncent une nette amélioration des résultats 2017 par rapport à ceux de 2016. Pourcentage supérieur à celui enregistré au niveau national (79 %), 82 % d'entre eux estiment la rentabilité de leur entreprise comme «bonne ou normale». Cette proportion est en hausse par rapport à celle de mai 2017 (76 %). Parallèlement, l'indicateur de rentabilité gagne 11 points sur 1 an à +9 (hausse de 7 points à +7 au niveau national).

Pour 2019, les chefs d'entreprise anticipent une hausse moins prononcée de leurs résultats. Le solde d'opinion prévisionnel se replie de 6 points sur 1 an à +5 (21 % des PME anticipent une hausse contre 16 % une baisse) tandis qu'il se stabilise au niveau national (+10 après +9).

L'investissement est prévu en recul

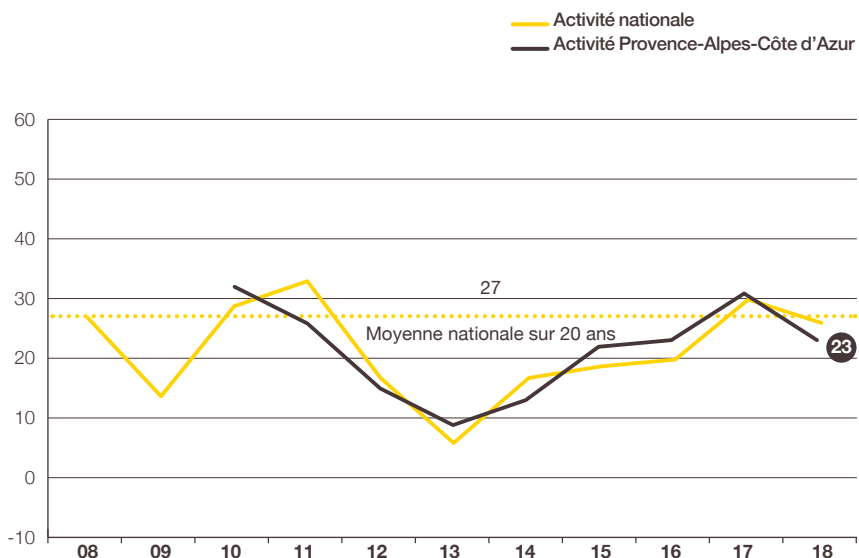
En mai 2018, 50 % des PME de la région ont investi ou pensent le faire au cours de l'année, proportion quasi identique par rapport à mai 2017 et par rapport au niveau national. Pour autant, les dépenses d'investissement sont orientées à la baisse : l'indicateur en solde d'opinion perd 12 points sur 1 an à -6 tandis qu'il reste stable à +3 au niveau national.

⁽¹⁾ Voir la méthodologie en fin de livret.

Moindre optimisme des PME sur leurs perspectives d'activité pour 2019

En effet, 36 % des PME de la région anticipent une hausse de leur chiffre d'affaires alors qu'elles ne sont que 13 % à craindre un repli. Le solde d'opinion perd 8 points sur 1 an à +23, un repli plus large que celui enregistré au plan national (baisse de 4 points à +26).

• INDICATEUR AVANCÉ DE L'ACTIVITÉ POUR L'ANNÉE SUIVANTE SOLDE DES OPINIONS EN % (HAUSSE-BAISSE)



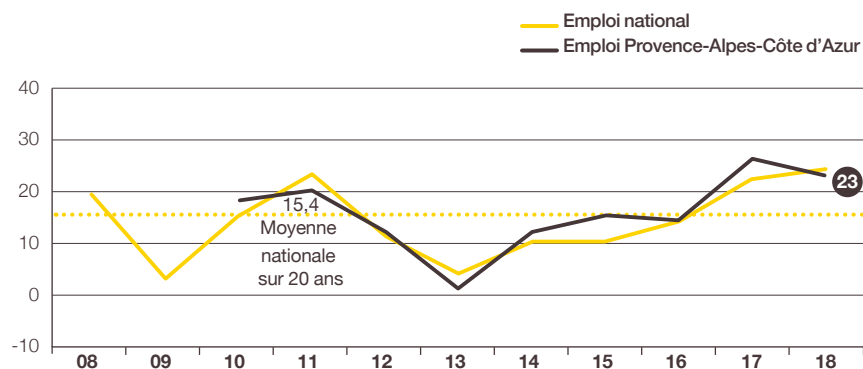
Prévisions faites en mai N pour l'année N+1.

Source : Bpifrance Le Lab

Toujours dynamique, la progression des embauches marquerait le pas l'année prochaine

En effet, 28 % des PME de la région envisagent d'augmenter leurs effectifs tandis que seules 5 % prévoient de les réduire. Toujours élevé, le solde d'opinion recule de 3 points à +23 (hausse de 2 points à +24 au niveau national). Il dépasse ainsi nettement la moyenne nationale sur 20 ans (+15,4).

• INDICATEUR AVANCÉ DE L'EMPLOI POUR L'ANNÉE SUIVANTE SOLDE DES OPINIONS EN % (HAUSSE-BAISSE)




Prévisions faites en mai N pour l'année N+1.

Source : Bpifrance Le Lab



MÉTHODOLOGIE



Structure de l'échantillon

À l'occasion de la 67^e édition de l'enquête semestrielle de conjoncture auprès des PME, 25 243 entreprises des secteurs marchands non agricoles, de 1 à moins de 250 salariés et réalisant moins de 50 M€ de chiffre d'affaires, ont été interrogées en mai-juin 2018.

Les 3 573 réponses reçues avant le 19 juin 2018, jugées complètes et fiables, ont été exploitées au niveau national et ont fait l'objet de déclinaisons pour l'ensemble des régions excepté la Corse et les Outre-Mer dont le nombre de réponses est insuffisant.

La région Provence-Alpes-Côte d'Azur, avec 239 réponses, représente 6,7 % de l'échantillon national.

Cette région regroupe 9,2 %⁽²⁾ des entreprises françaises de 1 à moins de 250 salariés et contribue à hauteur de 7,1 %⁽²⁾ au PIB national.

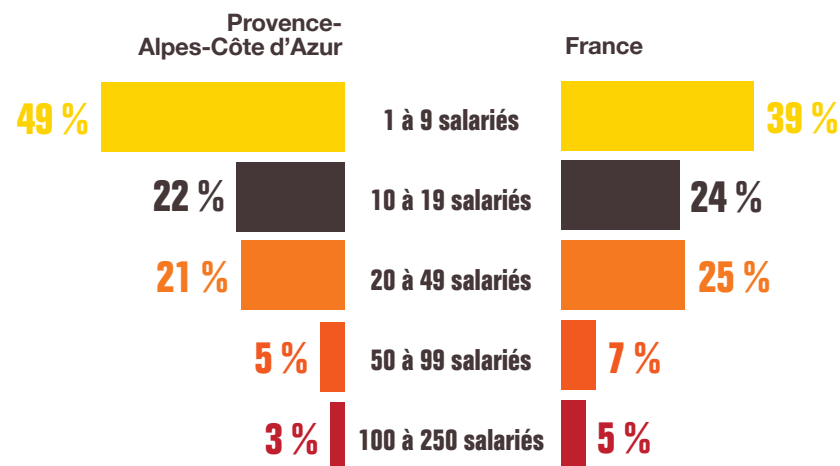
Indicateur ou solde d'opinion

Les indicateurs calculés en solde d'opinion sont d'usage classique dans les enquêtes de conjoncture pour suivre dans le temps l'évolution de l'appréciation des principaux paramètres socio-économiques (activité, emploi, exportations, investissements...) et financiers (trésorerie, accès au crédit...). Ils correspondent à des soldes de pourcentages d'opinions opposées :

- Indicateur en évolution = [(x % « en hausse ») – (y % « en baisse »)] x 100
- Indicateur en niveau = [(x % « bon/aisé ») – (y % « mauvais/difficile »)] x 100

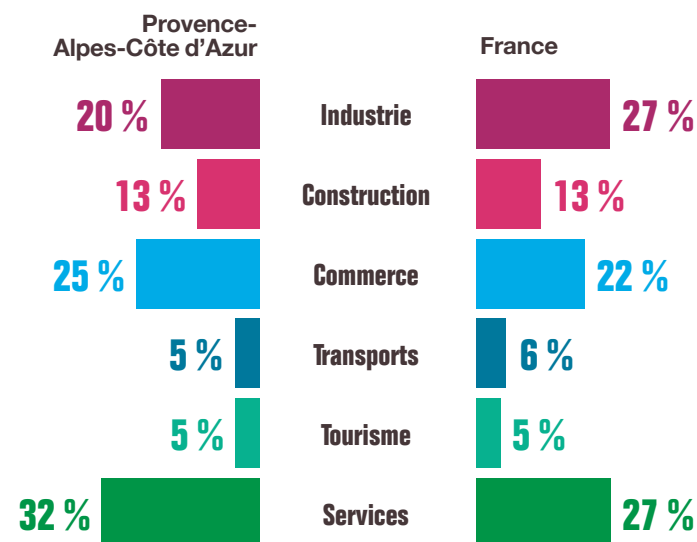
⁽²⁾ Source INSEE.

PAR TAILLE D'ENTREPRISE



Source : Bpifrance Le Lab

PAR SECTEUR D'ACTIVITÉ



Source : Bpifrance Le Lab


Pour contacter Bpifrance de votre région

—
bpifrance.fr




27-31, avenue du Général Leclerc
94710 Maisons-Alfort Cedex
Tél. : 01 41 79 80 00

bpifrance-lelab.fr



SERVIR L'AVENIR



bpifrance-lelab.fr