



# **PMIE**

## **67<sup>e</sup> ENQUÊTE**

### **DE CONJONCTURE**

#### **PAYS DE LA LOIRE**

#### **JUILLET 2018**



## Prévisions

---

Déjà très dynamique, la croissance de l'activité et de l'emploi continue de s'accélérer, atteignant ainsi des nouveaux points hauts au 1<sup>er</sup> semestre. Fortes d'un assouplissement de leur situation de trésorerie et de leur rentabilité, les entreprises de la région réalisent un effort d'investissement très soutenu et en augmentation.



## Perspectives

---

L'embellie prévue en 2018 se poursuivrait l'année prochaine, la croissance de l'activité et de l'emploi étant orientée de nouveau à la hausse.

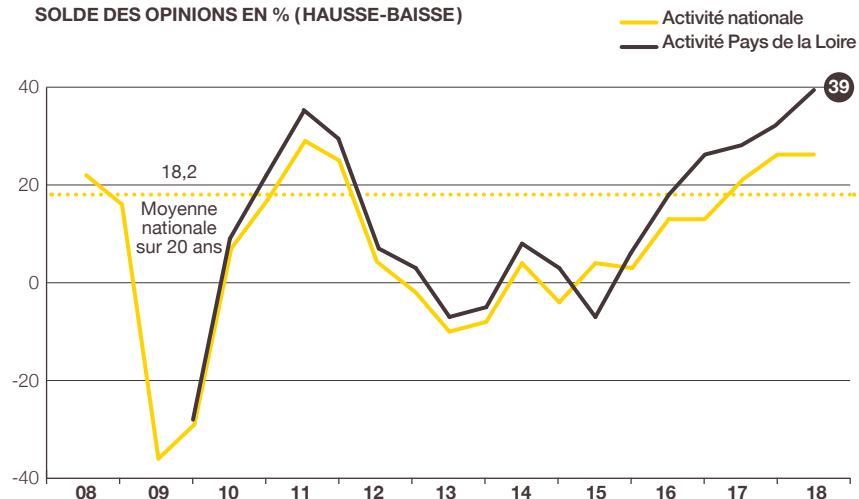
## Déjà très élevée, la croissance de l'activité des PME régionales continuerait de s'accélérer en 2018

En progression régulière depuis 2015, le solde d'opinion gagne 7 points en 6 mois à +39 (50 % des chefs d'entreprise eux prévoient un chiffre d'affaires 2018 en hausse sur 1 an contre seulement 11 % en baisse), atteignant ainsi un nouveau point haut depuis le début des enquêtes régionales. Il dépasse nettement la moyenne nationale actuelle (+26) et celle de long terme (+18,2).

Confirmant cette accélération, l'évolution nominale du chiffre d'affaires est prévue à +5,0 % en moyenne (prévision la plus élevée parmi l'ensemble des régions françaises étudiées) après +4,1 % en novembre 2017 (+3,1 % après +3,5 % au niveau national).

Au 1<sup>er</sup> semestre, les carnets de commandes ou de réservations ont continué de se remplir. L'indicateur en solde d'opinion s'établit à +17 après +15 fin 2017. Dans les prochains mois, ils continueraient de s'étoffer (indicateur prévisionnel à +13 après +16 fin 2017).

### • INDICATEUR D'ACTIVITÉ POUR L'ANNÉE EN COURS SOLDE DES OPINIONS EN % (HAUSSE-BAISSE)

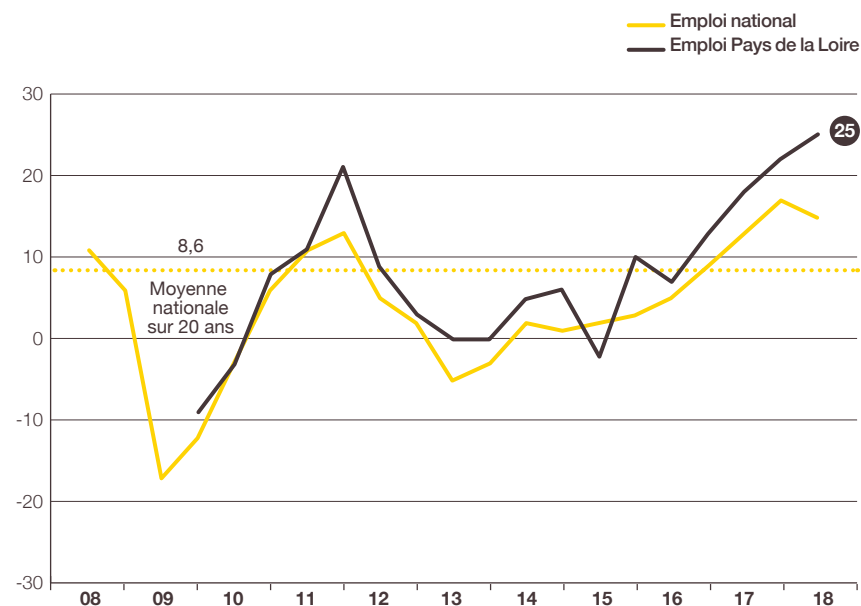


Prévisions de mai N et estimations de novembre N pour l'année N. Source : Bpifrance Le Lab

## Au 1<sup>er</sup> semestre 2018, les entreprises régionales ont accéléré le rythme de leurs embauches

En mai 2018, 33 % des entreprises ont accru leurs effectifs alors que 8 % les ont diminués. À +25, le solde d'opinion gagne 3 points en 6 mois et 7 points sur 1 an, franchissant ainsi un nouveau record. Il se situe nettement au-dessus de la moyenne nationale actuelle (+15) et de la moyenne nationale sur 20 ans (+8,6).

### • INDICATEUR D'EMPLOI POUR L'ANNÉE EN COURS SOLDE DES OPINIONS EN % (HAUSSE-BAISSE)



Estimations de mai N et novembre N pour l'année N.

Source : Bpifrance Le Lab

## **Les trésoreries toujours aisées ont subi cependant quelques légères tensions au cours des 6 derniers mois et devraient s'améliorer à court terme**

Comme fin 2017 (19 %), 20 % des PME de la région disent avoir rencontré des difficultés (25 % au niveau national). Toutefois, l'indicateur<sup>(1)</sup> de trésorerie récente perd 4 points à -4 (stabilisation à -7 au niveau national).

À l'avenir, la situation devrait s'améliorer. En effet, 17 % de chefs d'entreprise prévoient une amélioration dans les 6 prochains mois contre 10 % une dégradation. Il en résulte un solde d'opinion à +7, en recul de 2 points par rapport à fin 2017 (+5 en hausse de 2 points au niveau national).

## **La rentabilité des entreprises a continué de s'améliorer en 2017, tendance amenée à se poursuivre cette année**

En mai 2018, les chefs d'entreprise annoncent une progression des résultats 2017 par rapport à ceux de 2016. Proportion supérieure à celle enregistrée au plan national (79 %), 83 % des PME régionales estiment la rentabilité de leur entreprise comme "bonne ou normale". Parallèlement, l'indicateur de rentabilité gagne 2 points sur 1 an à +15 (hausse de 7 points à +7 au niveau national).

Les chefs d'entreprise continuent d'espérer une progression de leurs résultats pour 2018. En effet, 22 % anticipent une hausse et, à l'inverse, 11 % une baisse. Le solde d'opinion prévisionnel gagne 2 points en 1 an à +11 (hausse de 1 point +10 au niveau national).

<sup>(1)</sup> Voir la méthodologie en fin de livret.

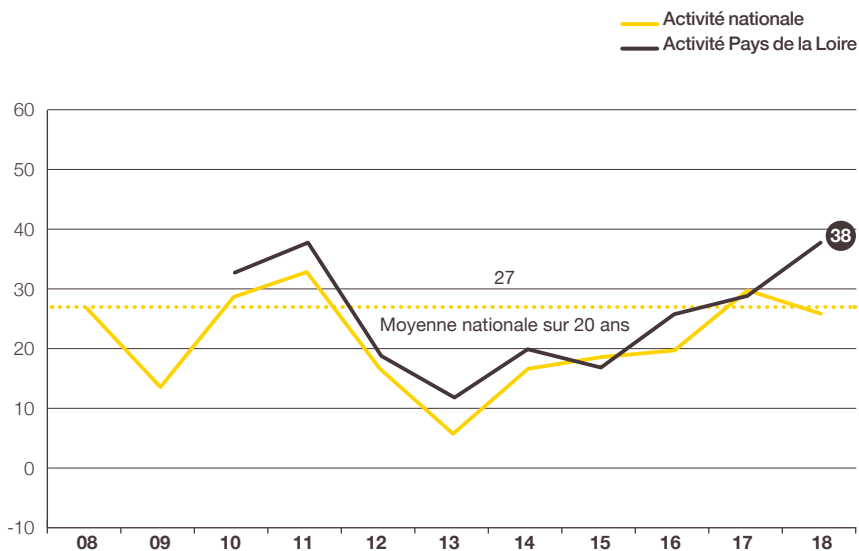
## **Un effort d'investissement très soutenu et en augmentation dans la région**

En mai 2018, 59 % des PME de la région ont investi ou pensent le faire au cours de l'année, proportion en hausse de 2 points sur 1 an et supérieure de 10 points à la moyenne nationale actuelle. De plus, les dépenses d'investissement sont fortement orientées à la hausse : l'indicateur en solde d'opinion gagne 9 points sur 1 an à +18 tandis qu'il reste stable à +3 au niveau national.

## Le dynamisme de l'activité continuerait d'augmenter en 2019

En effet, 43 % des PME des Pays de la Loire anticipent une hausse de leur chiffre d'affaires alors qu'elles ne sont que 5 % à craindre un repli. Retrouvant son point haut de 2011, le solde d'opinion gagne 9 points sur 1 an à +38 (solde le plus élevé parmi les régions étudiées) tandis qu'il marque le pas au national (+26 après +30).

### • INDICATEUR AVANCÉ DE L'ACTIVITÉ POUR L'ANNÉE SUIVANTE SOLDE DES OPINIONS EN % (HAUSSE-BAISSE)



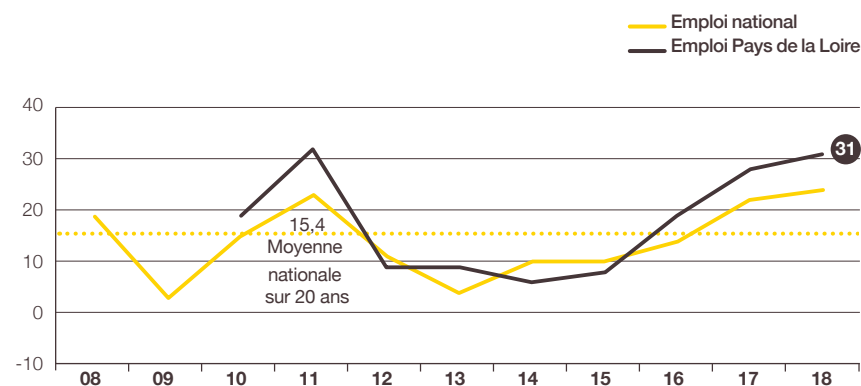
Prévisions faites en mai N pour l'année N+1.

Source : Bpifrance Le Lab

## Les perspectives d'embauche continueraient de s'améliorer en 2019

En effet, 34 % des PME de la région envisagent d'augmenter leurs effectifs tandis que seules 3 % prévoient de les réduire. Depuis un point bas en 2014, le solde d'opinion croît de façon quasi continue. Il gagne 3 points sur 1 an à +31, s'approchant ainsi de son point haut historique (+32 en 2011). Il dépasse ainsi nettement la moyenne nationale actuelle (+24) et celle sur 20 ans (+15,4).

### • INDICATEUR AVANCÉ DE L'EMPLOI POUR L'ANNÉE SUIVANTE SOLDE DES OPINIONS EN % (HAUSSE-BAISSE)




Prévisions faites en mai N pour l'année N+1.

Source : Bpifrance Le Lab



**MÉTHODOLOGIE**



## Structure de l'échantillon

À l'occasion de la 67<sup>e</sup> édition de l'enquête semestrielle de conjoncture auprès des PME, 25 243 entreprises des secteurs marchands non agricoles, de 1 à moins de 250 salariés et réalisant moins de 50 M€ de chiffre d'affaires, ont été interrogées en mai-juin 2018.

Les 3 573 réponses reçues avant le 19 juin 2018, jugées complètes et fiables, ont été exploitées au niveau national et ont fait l'objet de déclinaisons pour l'ensemble des régions excepté la Corse et les Outre-Mer dont le nombre de réponses est insuffisant.

Les Pays de la Loire, avec 259 réponses, représentent 7,2 % de l'échantillon national.

Cette région représente 5,0 %<sup>(2)</sup> des entreprises françaises de 1 à moins de 250 salariés et contribue à hauteur de 5,0 %<sup>(2)</sup> au PIB national.

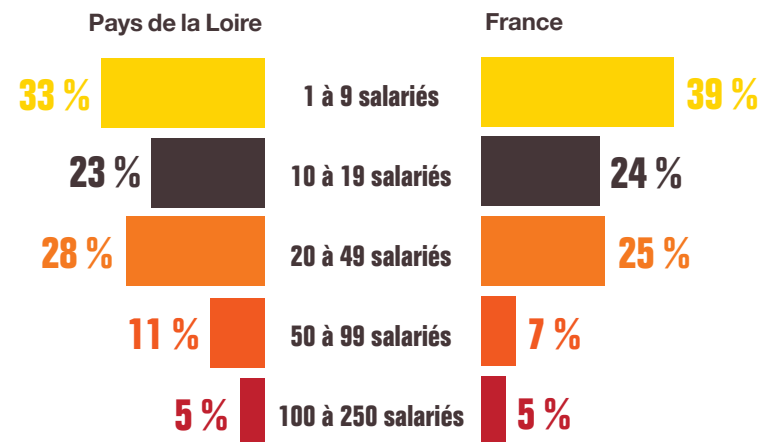
## Indicateur ou solde d'opinion

Les indicateurs calculés en solde d'opinion sont d'usage classique dans les enquêtes de conjoncture pour suivre dans le temps l'évolution de l'appréciation des principaux paramètres socio-économiques (activité, emploi, exportations, investissements...) et financiers (trésorerie, accès au crédit...). Ils correspondent à des soldes de pourcentages d'opinions opposées :

- Indicateur en évolution = [(x % « en hausse ») – (y % « en baisse »)] x 100
- Indicateur en niveau = [(x % « bon/aisé ») – (y % « mauvais/difficile »)] x 100

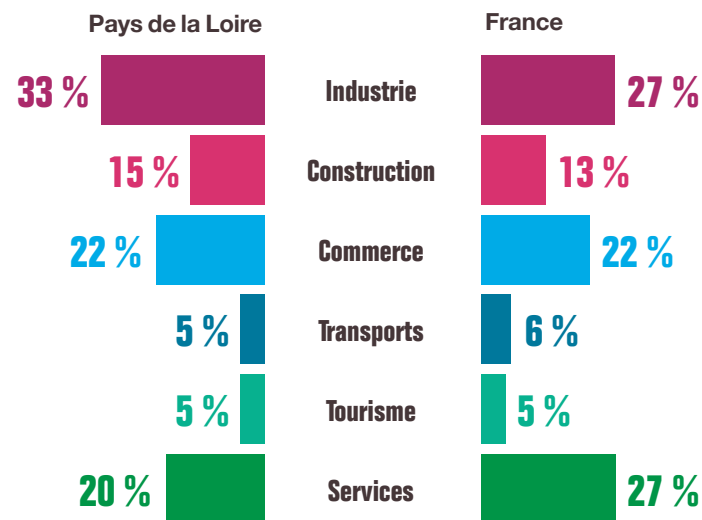
<sup>(2)</sup> Source INSEE.

### PAR TAILLE D'ENTREPRISE



Source : Bpifrance Le Lab

### PAR SECTEUR D'ACTIVITÉ



Source : Bpifrance Le Lab

## Pour contacter Bpifrance de votre région


—  
[bpifrance.fr](https://bpifrance.fr)




27-31, avenue du Général Leclerc  
94710 Maisons-Alfort Cedex  
Tél. : 01 41 79 80 00

[bpifrance-lelab.fr](https://bpifrance-lelab.fr)





# **SERVIR L'AVENIR**



[bpifrance-lelab.fr](http://bpifrance-lelab.fr)