



**PME**  
**68<sup>e</sup> ENQUÊTE**  
**DE CONJONCTURE**  
**AUVERGNE**  
**RHÔNE-ALPES**  
**JANVIER 2019**



## Bilan

---

À l'inverse de la tendance nationale, la croissance a gagné en dynamisme. Couplé à une situation financière solide, les embauches et l'investissement ont également accéléré.



## Perspectives

---

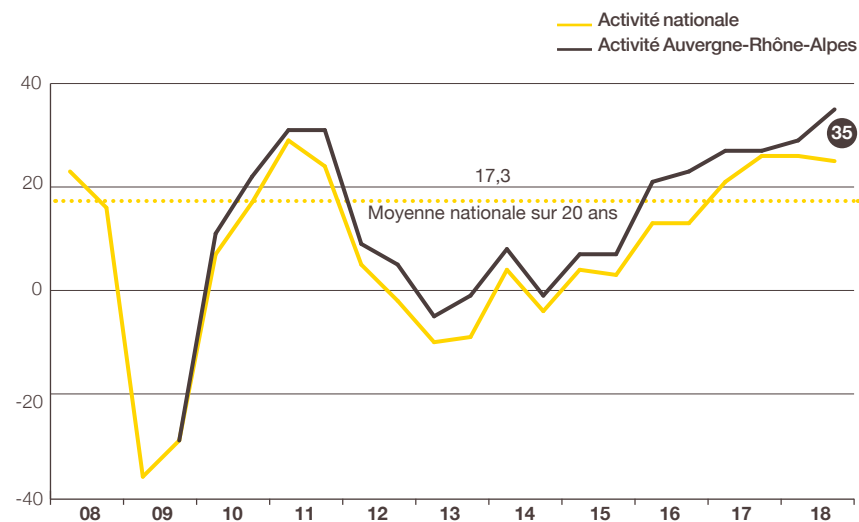
Les anticipations pour 2019 sont très optimistes. Le maintien d'une croissance allante et d'une situation financière solide permettrait un renforcement marqué des effectifs et le maintien d'investissements dynamiques.

## Selon les chefs d'entreprise de la région Auvergne-Rhône-Alpes, l'activité a progressé à un rythme très soutenu en 2018

En effet, 53 % d'entre eux annoncent un CA 2018 en hausse par rapport à celui de 2017 contre 18 % en baisse. À l'inverse de la tendance nationale, le solde d'opinion progresse fortement (+8 points à +35 contre -1 point à +25 au niveau national), et atteint un plus haut depuis le début des enquêtes régionales en 2009.

Avec +6,6 % en moyenne de croissance du chiffre d'affaires en valeur nominale (après 4,2 % en novembre 2017), l'Auvergne-Rhône-Alpes serait la 3<sup>e</sup> région la plus dynamique (+5,3 % au niveau national après +3,5 %).

### • INDICATEUR D'ACTIVITÉ POUR L'ANNÉE EN COURS SOLDE DES OPINIONS EN % (HAUSSE-BAISSE)



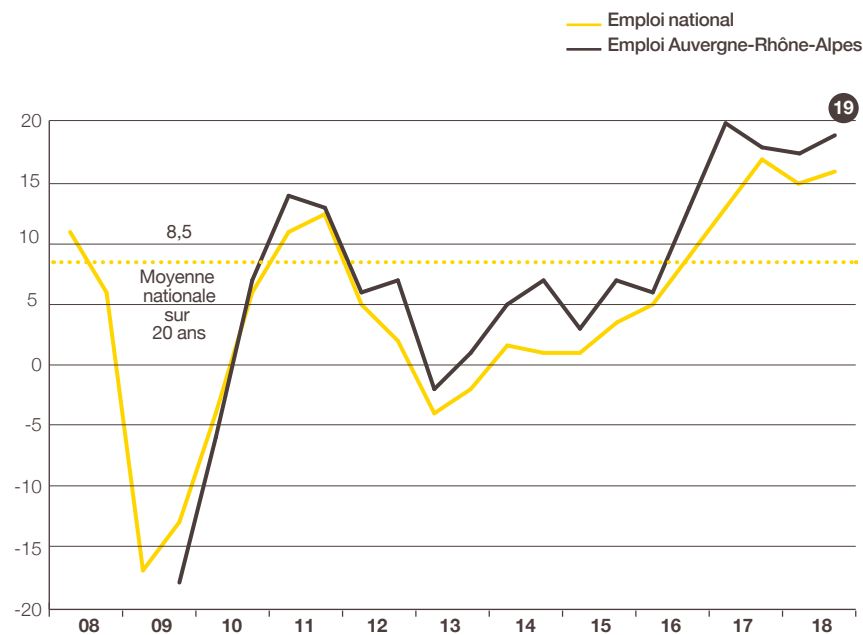
Prévisions de mai N et estimations de novembre N pour l'année N.

Source : Bpifrance Le Lab

## Dans ce contexte dynamique, les entreprises ont accéléré les embauches

En 2018, 35 % des entreprises ont accru leurs effectifs alors que seules 16 % les ont diminués. À +19, le solde d'opinion gagne 1 point en 1 an (contre -1 point à +16 au niveau national).

### • INDICATEUR D'EMPLOI POUR L'ANNÉE EN COURS SOLDE DES OPINIONS EN % (HAUSSE-BAISSE)



Estimations de mai N et novembre N pour l'année N.

Source : Bpifrance Le Lab

## Au cours du 2<sup>nd</sup> semestre 2018, les trésoreries sont restées plutôt souples

---

Au cours des 6 derniers mois, les trésoreries sont restées plutôt souples. Comme au 1<sup>er</sup> semestre et comme l'ensemble des PME françaises, 24 % des entreprises de la région disent avoir rencontré des difficultés de trésorerie au cours de 6 derniers mois. L'indicateur<sup>(1)</sup> de trésorerie récente perd 1 point sur 6 mois à -6 (contre stable à -8 au niveau national).

Pour les 6 prochains mois, la situation financière des PME régionales resterait favorable. Le solde d'opinion perd 1 point en 6 mois à +3 (contre -4 points à 0 au niveau national).

## En 2018, les entreprises de la région ont de nouveau amélioré leur rentabilité, déjà satisfaisante en 2017

---

En novembre 2018, les chefs d'entreprise attendent des résultats sur l'année en hausse par rapport à ceux de 2017. 84 % d'entre eux prévoient la rentabilité de leur entreprise comme « bonne ou normale », proportion en hausse sur 1 an (79 % en novembre 2017) et supérieure au niveau national (81 %). L'indicateur de rentabilité gagne 3 points en 1 an à +7 (contre +1 après +6 au niveau national). La rentabilité serait un peu moindre en 2019 avec une baisse du solde prévisionnel à +13 après +18 en novembre 2017, qui resterait toutefois supérieur au solde national (+10 après +14).

<sup>(1)</sup> Voir la méthodologie en fin de livret.

## Les PME ont renforcé leurs projets d'investissement en 2018

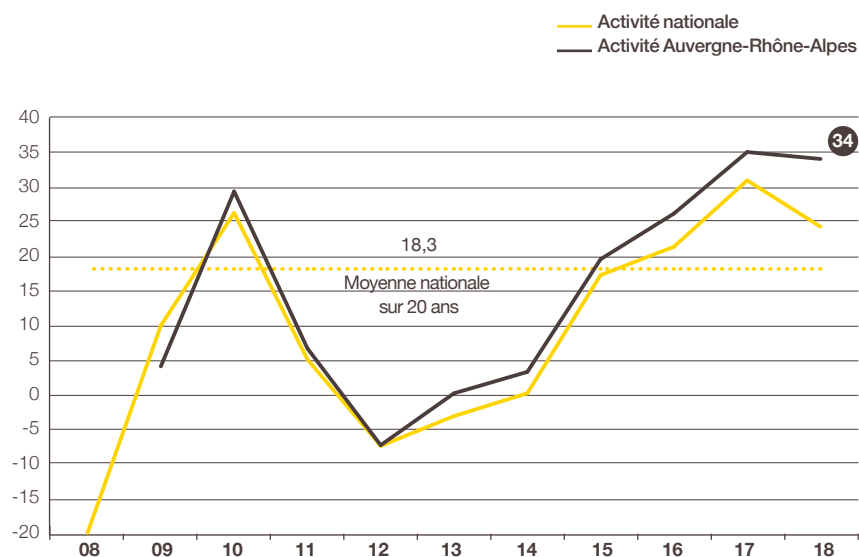
---

En 2018, 63 % des PME de la région ont investi, en hausse de 6 points par rapport à novembre 2017, bien au-dessus de la moyenne nationale (57 %). Les entreprises ont également augmenté plus fortement leurs dépenses d'investissement, le solde d'opinion gagnant 4 points sur 1 an à +11 (contre stable à +7 au niveau national).

## Les PME d'Auvergne-Rhône-Alpes sont les plus confiantes en l'avenir

Portées par une conjoncture très favorable en 2018, les PME s'attendent à conserver leur dynamique de croissance en 2019. En effet, si 41 % d'entre elles anticipent une hausse, elles ne sont que 7 % à craindre un repli. Le solde d'opinion, à +34, perd 1 point en 1 an, la meilleure performance des 12 régions étudiées, en absolu comme en variation annuelle.

### • INDICATEUR AVANCÉ DE L'ACTIVITÉ POUR L'ANNÉE SUIVANTE SOLDE DES OPINIONS EN % (HAUSSE-BAISSE)



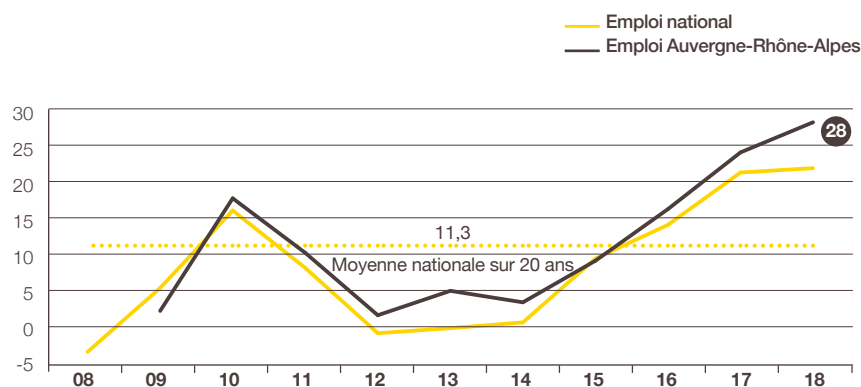
Prévisions faites en novembre N pour l'année N+1.

Source : Bpifrance Le Lab

## Les PME de la région Auvergne-Rhône-Alpes prévoient d'accélérer le rythme de leurs embauches en 2019

Dans ce contexte porteur, les PME pensent poursuivre le renforcement de leurs effectifs en 2019. En effet, 33 % d'entre elles souhaitent les augmenter tandis que seules 5 % anticipent de les réduire. Le solde d'opinion, à +28 (au plus haut depuis la création de l'enquête régionale en 2009) progresse de 4 points en 1 an. Il se situe nettement au-dessus du niveau national (+22).

### • INDICATEUR AVANCÉ DE L'EMPLOI POUR L'ANNÉE SUIVANTE SOLDE DES OPINIONS EN % (HAUSSE-BAISSE)


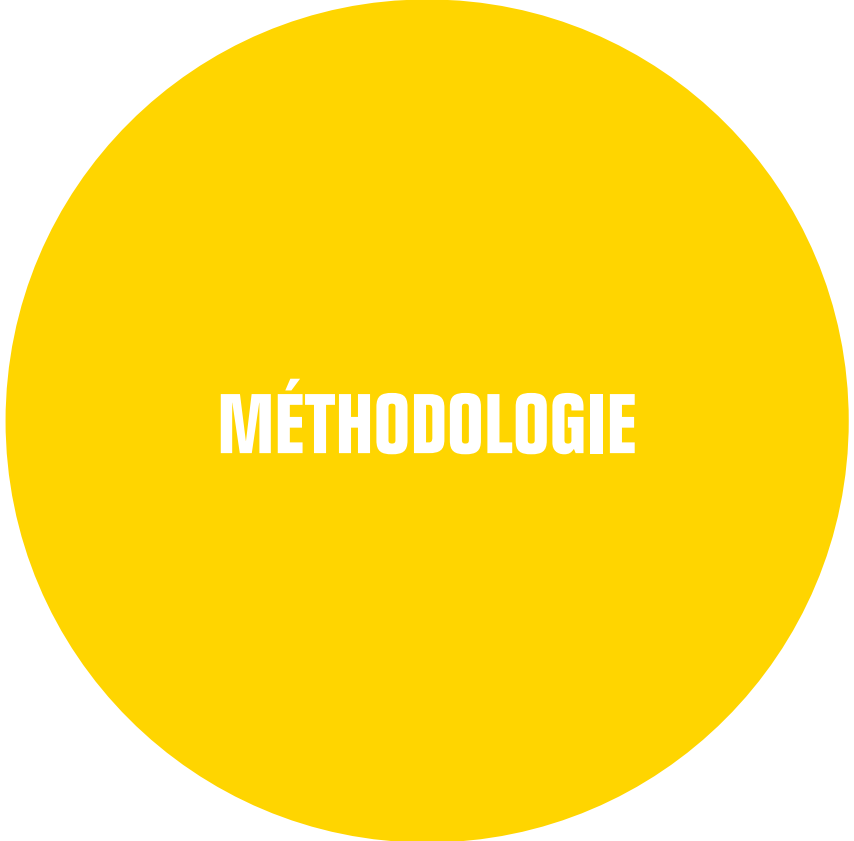


Prévisions faites en novembre N pour l'année N+1.

Source : Bpifrance Le Lab

## Plus de la moitié des PME devraient investir en 2019 à un rythme similaire à celui de 2018

52 % des PME de la région ont des projets d'investissement pour 2019, soit davantage qu'il y a 1 an pour 2018 (49 %) et davantage que la moyenne nationale (47 %). Parmi elles, 22 % envisagent d'accroître leurs montants par rapport à 2018 et 8 % de les réduire. L'indicateur prévisionnel s'établit ainsi à +14 après +15 il y a 1 an.



## Structure de l'échantillon

À l'occasion de la 68<sup>e</sup> édition de l'enquête semestrielle de conjoncture, 36 070 entreprises des secteurs marchands non agricoles, de 1 à moins de 250 salariés et réalisant moins de 50 M€ de chiffre d'affaires, ont été interrogées de mi-novembre à début décembre 2018.

Les 3 765 réponses reçues avant le 7 décembre 2018, jugées complètes et fiables, ont été exploitées au niveau national et ont fait l'objet de déclinaisons pour l'ensemble des régions excepté la Corse et les Outre-Mer dont le nombre de réponses est insuffisant.

La région Auvergne-Rhône-Alpes, avec 633 réponses, représente 16,8 % de l'échantillon national.

Cette région représente 12,6 %<sup>(2)</sup> des entreprises françaises de 1 à moins de 250 salariés et contribue à hauteur de 11,4 %<sup>(2)</sup> au PIB national.

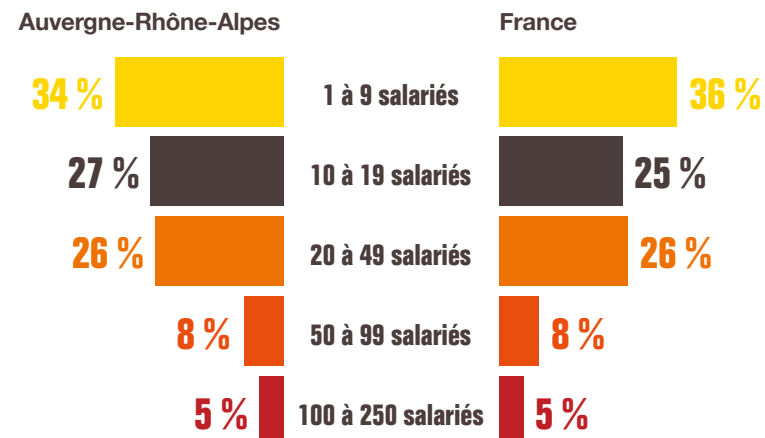
## Indicateur ou solde d'opinion

Les indicateurs calculés en solde d'opinion sont d'usage classique dans les enquêtes de conjoncture pour suivre dans le temps l'évolution de l'appréciation des principaux paramètres socio-économiques (activité, emploi, exportations, investissements...) et financiers (trésorerie, accès au crédit...). Ils correspondent à des soldes de pourcentages d'opinions opposées :

- Indicateur en évolution = [(x % « en hausse ») – (y % « en baisse »)] x 100
- Indicateur en niveau = [(x % « bon / aisé ») – (y % « mauvais / difficile »)] x 100

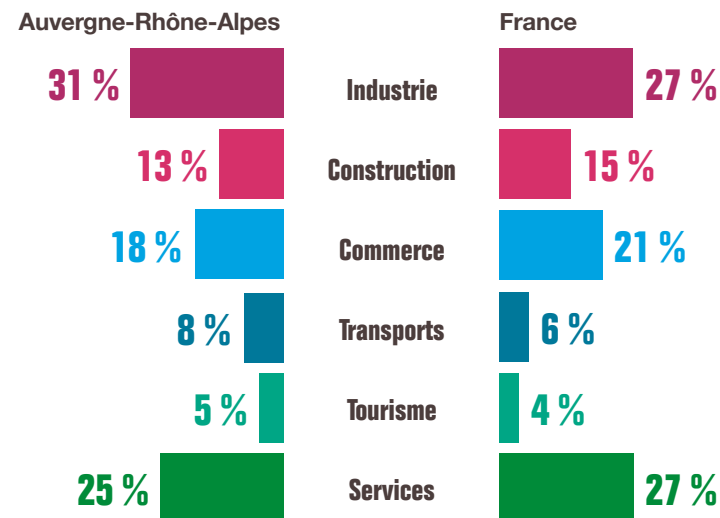
<sup>(2)</sup> Source INSEE.

### PAR TAILLE D'ENTREPRISE



Source : Bpifrance Le Lab

### PAR SECTEUR D'ACTIVITÉ



Source : Bpifrance Le Lab

## Pour contacter Bpifrance de votre région


—  
[bpifrance.fr](https://bpifrance.fr)




27-31, avenue du Général Leclerc  
94710 Maisons-Alfort Cedex  
Tél. : 01 41 79 80 00

[bpifrance-lelab.fr](https://bpifrance-lelab.fr)





# **SERVIR L'AVENIR**



[bpifrance-lelab.fr](http://bpifrance-lelab.fr)