



**PME**  
**68<sup>e</sup> ENQUÊTE**  
**DE CONJONCTURE**  
**BOURGOGNE**  
**FRANCHE-COMTÉ**  
**JANVIER 2019**



## Bilan

---

Les embauches ont ralenti dans le sillage de l'activité, mais la situation financière plus solide a permis une accélération des investissements.



## Perspectives

---

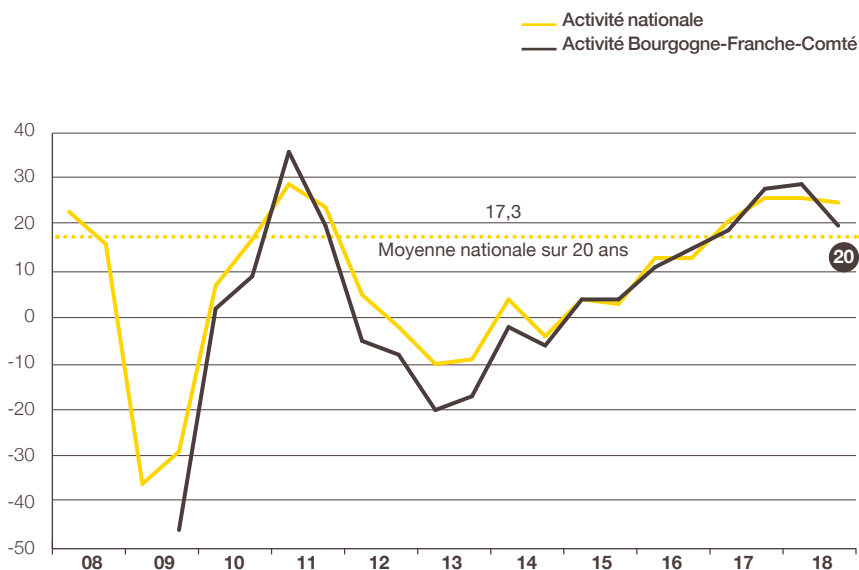
Le ralentissement de l'activité et, dans une moindre mesure, des embauches se poursuivrait, mais l'investissement résisterait.

## L'activité des PME de la région Bourgogne-Franche-Comté a décéléré en 2018.

En effet, 46 % des chefs d'entreprises annoncent un CA 2018 en hausse par rapport à celui de 2017 contre 26 % en baisse. En diminution de 8 points sur 1 an à +20, le solde d'opinion s'inscrit en-dessous de la moyenne nationale (+25 après +26).

En valeur nominale, l'évolution du CA connaît tout de même une légère hausse à +3,7 % en moyenne après 3,4 % en novembre 2017 (+5,3 % après +3,5 % au niveau national).

### • INDICATEUR D'ACTIVITÉ POUR L'ANNÉE EN COURS SOLDE DES OPINIONS EN % (HAUSSE-BAISSE)



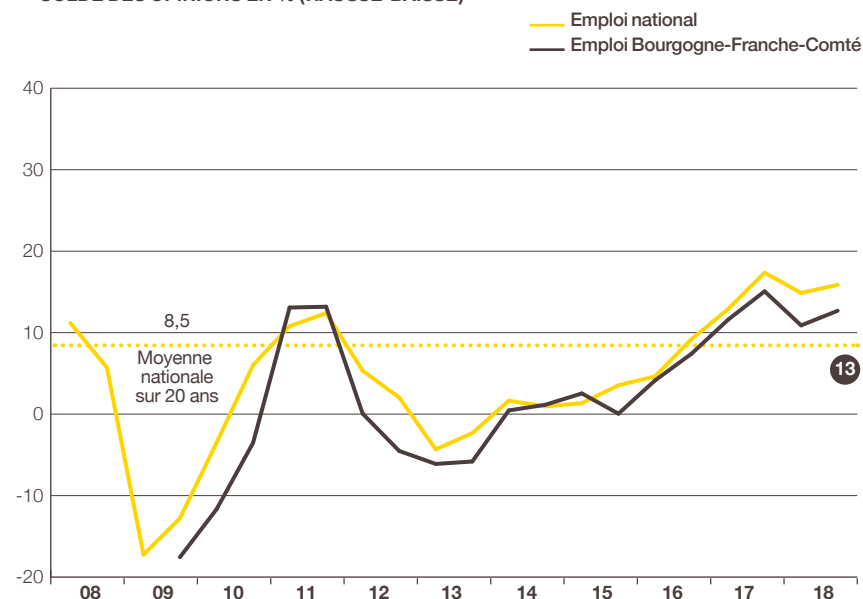
Prévisions de mai N et estimations de novembre N pour l'année N.

Source : Bpifrance Le Lab

## En cohérence avec ce ralentissement de l'activité depuis 1 an, les entreprises régionales ont ralenti le rythme de leurs embauches

En 2018, 28 % des entreprises ont accru leurs effectifs alors que 15 % les ont réduits. Le solde d'opinion, à +13, perd 2 points en 1 an (contre -1 point à +16 au niveau national). L'indicateur s'est en revanche redressé par rapport au 1<sup>er</sup> semestre (+11 en mai).

### • INDICATEUR D'EMPLOI POUR L'ANNÉE EN COURS SOLDE DES OPINIONS EN % (HAUSSE-BAISSE)



Estimations de mai N et novembre N pour l'année N.

Source : Bpifrance Le Lab

## L'état des trésoreries s'est assoupli au cours des 6 derniers mois et évoluerait peu à court terme

Au 2<sup>nd</sup> semestre 2018, 25 % des PME de la région disent avoir rencontré des difficultés (24 % au niveau national), une proportion en baisse par rapport à mai 2018 (29 %). L'indicateur<sup>(1)</sup> de trésorerie récente gagne 6 points sur 6 mois à -5 en novembre 2018, contre stable à -8 au niveau national.

Pour les 6 mois à venir, 15 % des chefs d'entreprise prévoient une amélioration et, à l'inverse, 13 % une dégradation. Il en résulte un solde d'opinion à +2, en baisse de 1 point sur 6 mois (contre 0 après +4 au niveau national).

## Selon les chefs d'entreprise de la région, les résultats 2018 sont en nette amélioration par rapport à ceux de 2017

82 % d'entre eux estiment la rentabilité de leur entreprise comme « bonne ou normale » (proche de la moyenne nationale à 81 %), pourcentage en hausse de 1 point par rapport à 2017. L'indicateur de rentabilité gagne 5 points en 1 an à +11 (contre +1 point à +6 au niveau national). Cette tendance se poursuivrait en 2019 avec une amélioration du solde prévisionnel de 4 points à +13 (contre -4 points à +10 au niveau national).

(1) Voir la méthodologie en fin de livret.

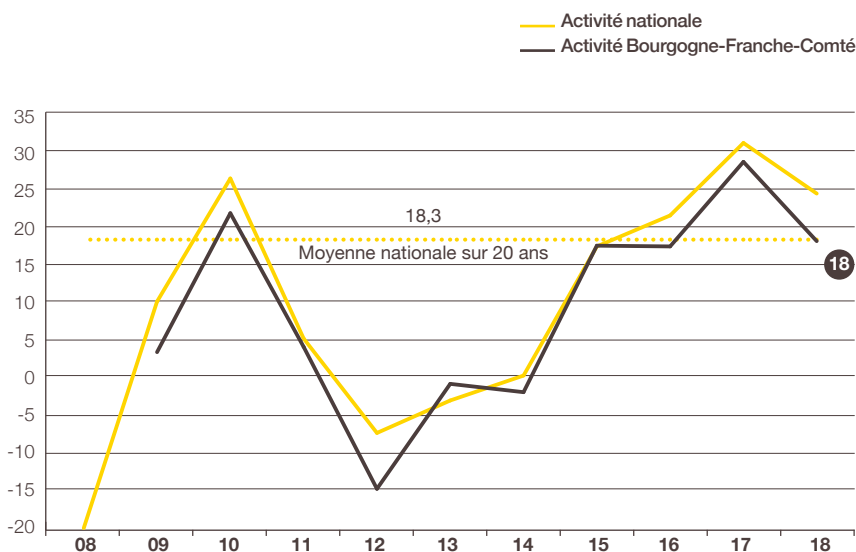
## Plus nombreuses à investir, les PME ont accéléré le rythme de leurs dépenses en 2018

En 2018, 58 % des PME de la région ont investi, proportion supérieure de 2 points par rapport à celle de novembre 2017 et proche de la moyenne nationale (57 % après 54 %). En parallèle, l'indicateur des dépenses d'investissement gagne 1 point en 1 an à +8 (contre stable à +7 au niveau national).

## Les PME de Bourgogne-Franche-Comté anticipent un net ralentissement pour 2019

Les PME de la région s'attendent à ce que le ralentissement de leur activité observé en 2018 se poursuive en 2019. En effet, 31 % d'entre elles anticipent une hausse de leur chiffre d'affaires contre 13 % qui craignent un repli. Le solde d'opinion, à +18, perd 11 points en 1 an et se situe en-dessous de la moyenne nationale (+24 après +31).

### • INDICATEUR AVANCÉ DE L'ACTIVITÉ POUR L'ANNÉE SUIVANTE SOLDE DES OPINIONS EN % (HAUSSE-BAISSE)



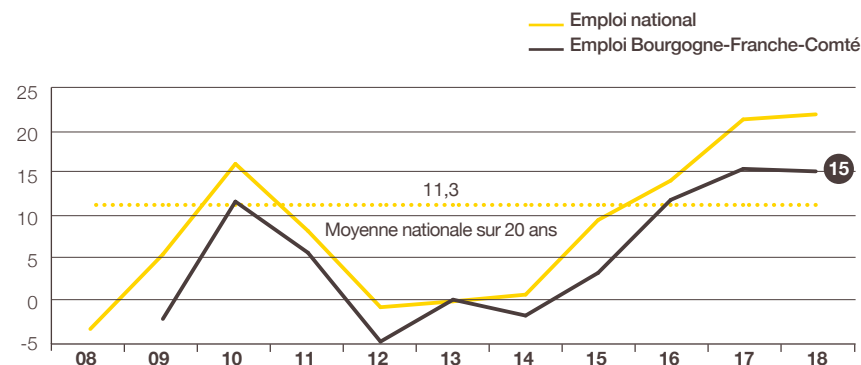
Prévisions faites en novembre N pour l'année N+1.

Source : Bpifrance Le Lab

## Les PME ralentiraient très légèrement leurs embauches en 2019

Face au ralentissement anticipé de l'activité, les PME envisagent de ralentir légèrement le rythme de leurs embauches, qui resterait toutefois dynamique pour la région. En effet, 21 % souhaitent les augmenter et 6 % les réduire. Le solde d'opinion, à +15 perd 1 point en 1 an et se situe encore bien en-dessous de la moyenne nationale (+22).

### • INDICATEUR AVANCÉ DE L'EMPLOI POUR L'ANNÉE SUIVANTE SOLDE DES OPINIONS EN % (HAUSSE-BAISSE)


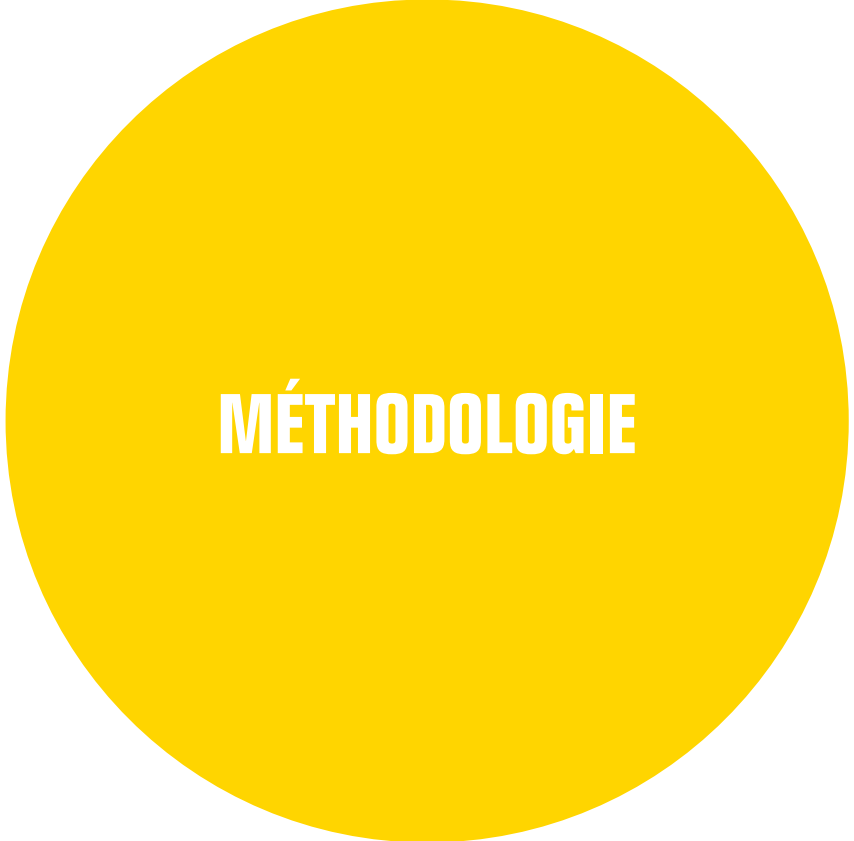


Prévisions faites en novembre N pour l'année N+1.

Source : Bpifrance Le Lab

## Les PME seraient plus nombreuses à investir en 2019, avec de plus gros montants en jeu

En effet, 56 % des PME de la région ont des projets d'investissement pour 2019, soit bien plus qu'il y a 1 an pour 2018 (45 %) et que la moyenne nationale (51 %). Parmi elles, 24 % anticipent une augmentation des montants par rapport à 2018 et 8 % une baisse. L'indicateur prévisionnel gagne 1 point en 1 an à +16.



## Structure de l'échantillon

À l'occasion de la 68<sup>e</sup> édition de l'enquête semestrielle de conjoncture, 36 070 entreprises des secteurs marchands non agricoles, de 1 à moins de 250 salariés et réalisant moins de 50 M€ de chiffre d'affaires, ont été interrogées de mi-novembre à début décembre 2018.

Les 3 765 réponses reçues avant le 7 décembre 2018, jugées complètes et fiables, ont été exploitées au niveau national et ont fait l'objet de déclinaisons pour l'ensemble des régions excepté la Corse et les Outre-Mer dont le nombre de réponses est insuffisant.

La région Bourgogne-Franche-Comté, avec 203 réponses, représente 5,4 % de l'échantillon national.

Cette région représente 3,9 %<sup>(2)</sup> des entreprises françaises de 1 à moins de 250 salariés et contribue à hauteur de 3,4 %<sup>(2)</sup> au PIB national.

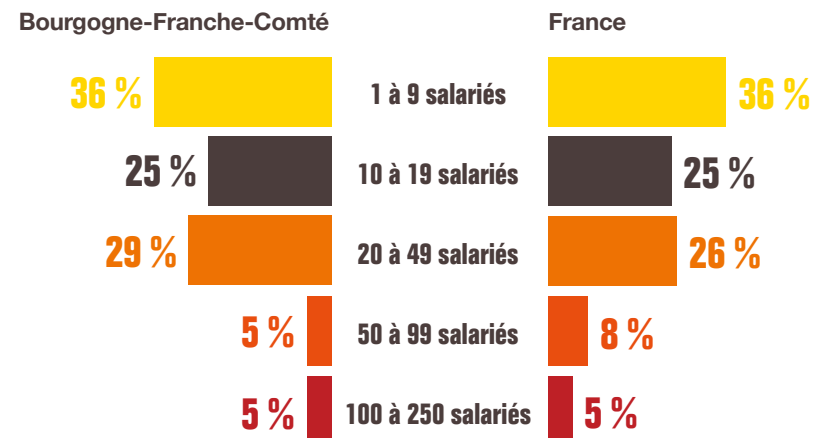
## Indicateur ou solde d'opinion

Les indicateurs calculés en solde d'opinion sont d'usage classique dans les enquêtes de conjoncture pour suivre dans le temps l'évolution de l'appréciation des principaux paramètres socio-économiques (activité, emploi, exportations, investissements...) et financiers (trésorerie, accès au crédit...). Ils correspondent à des soldes de pourcentages d'opinions opposées :

- Indicateur en évolution = [(x % « en hausse ») – (y % « en baisse »)] x 100
- Indicateur en niveau = [(x % « bon / aisé ») – (y % « mauvais / difficile »)] x 100

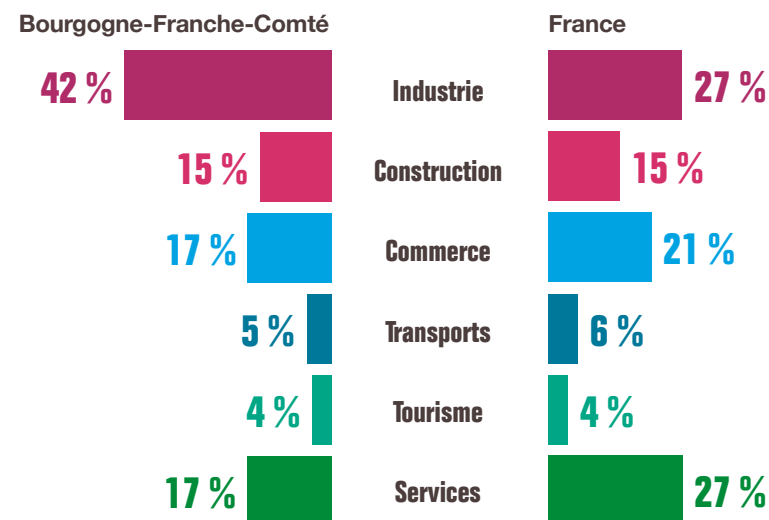
<sup>(2)</sup> Source INSEE.

### PAR TAILLE D'ENTREPRISE



Source : Bpifrance Le Lab

### PAR SECTEUR D'ACTIVITÉ



Source : Bpifrance Le Lab

## Pour contacter Bpifrance de votre région


—  
[bpifrance.fr](https://bpifrance.fr)




27-31, avenue du Général Leclerc  
94710 Maisons-Alfort Cedex  
Tél. : 01 41 79 80 00

[bpifrance-lelab.fr](https://bpifrance-lelab.fr)





# **SERVIR L'AVENIR**



[bpifrance-lelab.fr](http://bpifrance-lelab.fr)